



# Periódico Oficial

GOBIERNO CONSTITUCIONAL DEL ESTADO LIBRE Y SOBERANO DE NUEVO LEÓN



Monterrey, Nuevo León - Miércoles - 13 de Julio de 2022

## Índice



**PODER EJECUTIVO DEL ESTADO DE NUEVO LEÓN**



**ORGANISMOS DESCENTRALIZADOS**



**FIDEICOMISOS**



**AYUNTAMIENTOS**



# Sumario



## PODER EJECUTIVO DEL ESTADO DE NUEVO LEÓN.

RESOLUTIVO DEL PODER EJECUTIVO DEL ESTADO DE NUEVO LEÓN, EN VIRTUD DEL FALLECIMIENTO DEL LICENCIADO JOSÉ ALEJANDRO MORALES GARZA, SE LE REVOCALA PATENTE NOTARIAL, COMO NOTARIO PÚBLICO TITULAR DE LA NOTARÍA PÚBLICA NÚMERO 85, CON EJERCICIO EN LA DEMARCACIÓN NOTARIAL DEL PRIMER DISTRITO REGISTRAL Y DOMICILIO EN EL MUNICIPIO DE MONTERREY, NUEVO LEÓN. .... 4-7

## ▪ SECRETARÍA DE FINANZA Y TESORERÍA GENERAL DEL ESTADO.

ACUERDO POR EL QUE SE DA A CONOCER EL REPORTE TRIMESTRAL DE LAS PARTICIPACIONES FEDERALES Y ESTATALES ENTREGADAS A MUNICIPIOS DEL ESTADO, CONTENIENDO LAS FECHAS DE PAGO, LOS MONTOS EFECTIVAMENTE PAGADOS, LAS FORMULAS Y VARIABLES UTILIZADAS PARA SU CÁLCULO Y DISTRIBUCIÓN, ASÍ COMO LAS MEMORIAS DE CÁLCULO, CORRESPONDIENTES AL SEGUNDO TRIMESTRE DEL AÑO 2022..... 8-69

## ▪ SECRETARÍA DE DESARROLLO REGIONAL Y AGROPECUARIO.

CÓDIGO DE CONDUCTA 2022 DE LA SECRETARÍA DE DESARROLLO REGIONAL Y AGROPECUARIO. .... 70-89



## ORGANISMOS DESCENTRALIZADOS.

## ▪ INSTITUTO CONSTRUCTOR DE INFRAESTRUCTURA FÍSICA EDUCATIVA Y DEPORTIVA DE NUEVO LEÓN.

DIRECCIÓN DE ADQUISICIONES Y CONCURSOS. CONVOCATORIA DE LICITACIONES PÚBLICAS NACIONALES. .... 90-91

## ▪ SERVICIOS DE SALUD, O.P.D.

DIRECCIÓN ADMINISTRATIVA SUBDIRECCIÓN DE RECURSOS MATERIALES, CONVOCATORIA NÚMERO 16, DE LICITACIÓN PÚBLICA PRESENCIAL..... 92-93



**Periódico Oficial**

GOBIERNO CONSTITUCIONAL DEL ESTADO LIBRE Y SOBERANO DE NUEVO LEÓN



## Directorio



### Samuel Alejandro García Sepúlveda

Gobernador Constitucional del Estado de Nuevo León

### Juan Isidoro Luna Hernández

Subsecretario de Asuntos Jurídicos y Atención Ciudadana

### Javier Luis Navarro Velasco

Secretario General de Gobierno

### Verónica Dávila Moya

Responsable del Periódico Oficial del Estado

▪ **SISTEMA DE TRANSPORTE COLECTIVO METRORREY.**

MODIFICACIÓN A RESUMEN DE CONVOCATORIA DE LICITACIÓN NÚMERO STCM-15-2022-DAF. ....	94
--	----

▪ **SISTEMA DE CAMINOS DE NUEVO LEÓN.**

CONVOCATORIA 05 DE LICITACIÓN PÚBLICA NACIONAL PRESENCIAL NÚMERO SC-CP-OE-06/2022. ....	95-96
---	-------



**FIDEICOMISOS.**

▪ **FIDEICOMISO PARA EL DESARROLLO DE LA ZONA CITRÍCOLA DEL ESTADO DE NUEVO LEÓN (FIDECITRUS).**

MANUAL DE ORGANIZACIÓN DEL FIDEICOMISO PARA EL DESARROLLO DE LA ZONA CITRÍCOLA DEL ESTADO DE NUEVO LEÓN. ....	97-125
---	--------



**AYUNTAMIENTOS.**

▪ **R. AYUNTAMIENTO DEL MUNICIPIO DE MONTERREY, NUEVO LEÓN.**

DIRECCIÓN DE ANTICORRUPCIÓN DE LA CONTRALORÍA MUNICIPAL. EDICTO AL C. JOEL ALEJANDRO RODRÍGUEZ MENDOZA, RESPONSABILIDAD ADMINISTRATIVA NÚMERO P.R.A 20/2022. ....	126
---	-----

▪ **R. AYUNTAMIENTO DEL MUNICIPIO DE GENERAL ZUAZUA, NUEVO LEÓN.**

SECRETARÍA DE DESARROLLO URBANO Y OBRAS PÚBLICAS. CONVOCATORIA DE LICITACIÓN PÚBLICA ESTATAL NÚMERO MGZ/FORTAMUN/LP/07/22. ....	127
---	-----

▪ **R. AYUNTAMIENTO DEL MUNICIPIO DE SAN PEDRO GARZA GARCÍA, NUEVO LEÓN.**

**SISTEMA DE PARQUES PÚBLICOS DE SAN PEDRO.**

MANUAL DE ORGANIZACIÓN DE SISTEMA DE PARQUES PÚBLICOS DE SAN PEDRO PERFILES DE PUESTO. ....	128-138
---	---------

MANUAL DE ORGANIZACIÓN DE SISTEMA DE PARQUES PÚBLICOS DE SAN PEDRO SERVICIOS Y PERMISOS. ....	139-145
---	---------



GOBIERNO DEL ESTADO  
DE NUEVO LEÓN  
PODER EJECUTIVO

En la Ciudad de Monterrey, capital del Estado de Nuevo León, a los 11-  
once días del mes de abril del año 2022-dos mil veintidós.

**V I S T O**, el expediente administrativo formado con motivo del fallecimiento del Licenciado **JOSÉ ALEJANDRO MORALES GARZA**, Notario Público Titular de la Notaría Pública Número 85 con ejercicio en la demarcación notarial del Primer Distrito Registral y domicilio en el Municipio de Monterrey, Nuevo León; y,

#### RESULTANDO

**PRIMERO.** Que en fecha 27 de julio de 2009, el Ejecutivo del Estado otorgó la patente de Notario Público Titular de la Notaría Pública Número 85, al Licenciado **JOSÉ ALEJANDRO MORALES GARZA**.

**SEGUNDO.** Que con fecha 27 de julio de 2009, el Ejecutivo del Estado otorgó la patente de Notario Público Suplente del Licenciado **JOSÉ ALEJANDRO MORALES GARZA**, Notario Público Titular de la Notaría Pública Número 85, al Licenciado **ENRIQUE MORALES MONTEMAYOR**.

**TERCERO.** Que obra en el expediente integrado al efecto, el acta de defunción asentada en la Oficialía 28 del Municipio de Monterrey, Nuevo León, bajo el número 405, Libro 3, de fecha 16 de marzo de 2022, expedida por el Licenciado Abelardo García González, Director General del Registro Civil en el Estado de Nuevo León, la cual acredita el fallecimiento del Licenciado **JOSÉ ALEJANDRO MORALES GARZA**, en fecha 1 de marzo de 2022.

#### CONSIDERANDO

**PRIMERO.** Que de conformidad con lo establecido en el artículo 85, fracciones X y XXVIII, 87 y 88 de la Constitución Política del Estado Libre y Soberano de Nuevo León; 4, 18 Apartado A fracción I y 22 fracción XVI de la Ley Orgánica de la Administración Pública para el Estado de Nuevo León; 1, 40, 62 fracción I, 65, 66, 71, 73, 75, 76 y demás aplicables de la Ley del Notariado del Estado de Nuevo León, el Ejecutivo a mi cargo es competente dentro del ramo administrativo, para conocer





GOBIERNO DEL ESTADO  
DE NUEVO LEÓN  
PODER EJECUTIVO

del ejercicio de la función del notariado en esta entidad, la cual por delegación se encomienda a profesionales de derecho, en virtud de la patente que para tal efecto les otorga el propio Ejecutivo del Estado.

**SEGUNDO.** Que en los artículos 62 fracción I, 66 y 71 de la Ley del Notariado del Estado de Nuevo León, prevén la facultad del Ejecutivo para declarar la terminación del cargo de Notario y la revocación de su patente por causa de muerte, de conformidad con el procedimiento señalado en dicho ordenamiento legal.

**TERCERO.** Que el deceso del Licenciado **JOSÉ ALEJANDRO MORALES GARZA**, Notario Público Titular de la Notaría Pública Número 85, ha quedado demostrado con el acta de defunción asentada en la Oficialía 28 del Municipio de Monterrey, Nuevo León, bajo el número 405, Libro 3, de fecha 16 de marzo de 2022, expedida por el Licenciado Abelardo García González, Director General del Registro Civil en el Estado de Nuevo León, con la cual se acredita el fallecimiento del Notario Público Titular Número 85, Licenciado **JOSÉ ALEJANDRO MORALES GARZA**, en fecha 1 de marzo de 2022. En virtud de lo anterior, de conformidad con lo dispuesto por el artículo 73 de la Ley del Notariado del Estado, cuando el Notario que hubiere cesado definitivamente en sus funciones tuviere un Notario Titular Suplente o un Notario Suplente, éstos, en su caso, actuarán hasta por 60-sesenta días hábiles más, con el exclusivo fin de regularizar el protocolo y concluir los actos formalizados y asentados en el mismo, y que debiera haber realizado el Notario sustituido, así como expedir testimonios y copias, por lo cual se debe autorizar al Licenciado **ENRIQUE MORALES MONTEMAYOR**, Notario Público Suplente del Licenciado **JOSÉ ALEJANDRO MORALES GARZA**, Notario Público Titular de la Notaría Pública Número 85, para que actúe por 60-sesenta días más contados a partir de la notificación de la presente resolución, a fin de que concluya los actos que pudieran haber quedado inconclusos.

**CUARTO.** Que el artículo 75 de la Ley del Notariado, señala que en cualquier caso en que el protocolo no quede regularizado por los Notarios Sustitutos dentro del término fijado por el artículo 73 de la propia ley o medie cualquier otra circunstancia, la regularización la hará el Director del Archivo General de Notarías, estando facultado para ejecutar todo lo que hubiere podido realizar el Notario Titular Cesado o Faltante. Por su parte, el diverso artículo 76 del referido ordenamiento legal, establece que una vez clausurado el protocolo, se remitirá a la Dirección del Archivo General de Notarías con sus apéndices y demás documentos que integran el





GOBIERNO DEL ESTADO  
DE NUEVO LEÓN  
PODER EJECUTIVO

archivo de la Notaría, incluyendo el sello de autorizar, quedando facultado el titular de dicha dependencia para tramitar los instrumentos ya autorizados y para expedir los testimonios, copias y certificaciones que se soliciten por parte interesada.

Por lo anterior, en uso de las facultades que a esta autoridad corresponden en la materia y toda vez que en el presente caso se actualiza la hipótesis de fallecimiento del fedatario público citado, de conformidad con lo establecido por los dispositivos legales invocados en los considerandos anteriores, es de resolverse y al efecto se resuelve:

**PRIMERO.** En virtud del fallecimiento del Licenciado **JOSÉ ALEJANDRO MORALES GARZA**, se le **REVOCA** la **PATENTE NOTARIAL**, como Notario Público Titular de la Notaría Pública Número 85, con ejercicio en la demarcación notarial del Primer Distrito Registral y domicilio en el Municipio de Monterrey, Nuevo León.

**SEGUNDO.** Se instruye al Licenciado **ENRIQUE MORALES MONTEMAYOR**, Notario Público Suplente del Licenciado **JOSÉ ALEJANDRO MORALES GARZA**, Notario Público Titular de la Notaría Pública número 85, con ejercicio en la demarcación notarial del Primer Distrito Registral y con domicilio en el Municipio de Monterrey, Nuevo León, para que actúe en su carácter de Notario Público Suplente, hasta por 60-sesenta días hábiles más, contados a partir de la fecha de la notificación de la presente resolución, con el exclusivo fin de regularizar el protocolo en el que se ha actuado y concluir los actos jurídicos formalizados y asentados en el mismo, así como para expedir testimonios y copias. En caso de que el protocolo no quede regularizado por el Notario Público Suplente dentro del término referido, o medie cualquier otra circunstancia, la regularización respectiva la deberá realizar la Directora del Archivo General de Notarías en el Estado, facultada para ejecutar todo lo que hubiere podido realizar el Notario Titular fallecido.

**TERCERO.** Se ordena al Licenciado **ENRIQUE MORALES MONTEMAYOR**, Notario Público Suplente del Licenciado **JOSÉ ALEJANDRO MORALES GARZA**, Notario Público Titular de la Notaría Pública número 85, que una vez que sea concluida su actuación como Notario Público Suplente, remita a la Dirección del Archivo General de Notarías, los protocolos con su apéndices, sello de autorizar y demás documentos que integran el Archivo de la Notaría Pública número 85, quedando facultada la titular de dicha Dirección para ejercer todo lo que hubiere





GOBIERNO DEL ESTADO  
DE NUEVO LEÓN  
PODER EJECUTIVO

podido realizar el Notario Público faltante, así como para concluir trámites y expedir los testimonios, copias y certificaciones que se soliciten por parte interesada.

**CUARTO.** Se ordena a la Directora del Archivo General de Notarías en el Estado, que por conducto del Inspector de Notarías, se dé cumplimiento a la presente resolución en los términos que dispone la ley de la materia.

**QUINTO.** Notifíquese la presente Resolución al interesado, al Colegio de Notarios Públicos del Estado de Nuevo León, A.C., y a las autoridades competentes, para los efectos legales que correspondan, y publíquese por una sola vez en el Periódico Oficial del Estado y en uno de los diarios de mayor circulación que se editen en la entidad.

Dado en el despacho del Titular del Poder Ejecutivo del Estado de Nuevo León.



GOBIERNO DEL ESTADO  
DE NUEVO LEÓN  
PODER EJECUTIVO

EL C. GOBERNADOR CONSTITUCIONAL  
DEL ESTADO DE NUEVO LEÓN

DR. SAMUEL ALEJANDRO GARCÍA SEPÚLVEDA

EL C. SECRETARIO GENERAL DE GOBIERNO

DR. JAVIER LUIS NAVARRO VELASCO



**DISTRIBUCIÓN DE PARTICIPACIONES FEDERALES Y ESTATALES A LOS MUNICIPIOS DEL ESTADO.**

En los términos del numeral 5, fracción II, del Acuerdo 02/2014 por el que se expiden los Lineamientos para la publicación de la información a que se refiere el artículo 6o. de la Ley de Coordinación Fiscal y de acuerdo al Artículo 19, antepenúltimo y penúltimo párrafo, de la Ley de Coordinación Hacendaria del Estado de Nuevo León; se acuerda dar a conocer las fechas de pago de participaciones federales y estatales a Municipios, los montos efectivamente pagados, las fórmulas y las variables utilizadas para su cálculo y distribución, así como las memorias de cálculo respecto del **Segundo Trimestre** del año 2022, como sigue:

**DE LAS PARTICIPACIONES FEDERALES**

**Fechas de pago en el segundo trimestre 2022:**

CONCEPTO	ABRIL	MAYO	JUNIO
Fondo General de Participaciones (FGP)	26	26	27
Fondo de Fomento Municipal (FFM 70%)	29	31	30
Fondo de Fomento Municipal (FFM 30%)	29	31	30
Impuesto Especial sobre Producción y Servicios (IEPS)	29	31	30
Fondo de Fiscalización y Recaudación (FOFIR)	29	31	30
Impuesto sobre Automóviles Nuevos (ISAN)	29	31	30
Fondo de Compensación de Impuesto sobre Automóviles Nuevos (COMP ISAN)	29	31	30
IEPS a la Venta Final de Gasolinas y Diésel (IEPSGYD)	18	---	16
Impuesto sobre la Renta (ISR) Enajenación de Inmuebles	----	31	30
Impuesto sobre la Renta (ISR) Nómina Municipal	5 de may	6 de jun	6 de jul





Distribución de Participaciones Federales en el 2do Trimestre de 2022

SECRETARÍA DE FINANZAS Y TESORERÍA GENERAL DEL ESTADO  
COORDINACIÓN DE PLANEACIÓN HACENDARIA  
CÁLCULO DE PARTICIPACIONES EN EL SEGUNDO TRIMESTRE DE 2022

MUNICIPIO	FONDO GENERAL DE PARTICIPACIONES (FGP)		FONDO DE FOMENTO MUNICIPAL (FFM) 70%		FONDO DE FOMENTO MUNICIPAL (FFM) 30%		IMPUESTO ESPECIAL SOBRE PRODUCCIÓN Y SERVICIOS (IEPS)	
	PORCENTAJE	MONTOS	PORCENTAJE	MONTOS	PORCENTAJE	MONTOS	PORCENTAJE	MONTOS
ABASOLO	0.114366	2,457,060	0.112179	343,850	2.074890	2,482,824	0.128616	65,266
AGUALEGUAS	0.218144	4,686,636	0.213646	654,866	2.090904	2,501,987	0.247451	125,568
ALDAMAS, LOS	0.234851	5,045,570	0.231042	708,188	0.977703	1,169,925	0.259668	131,767
ALLENDE	0.692537	14,878,557	0.688885	2,111,559	2.072369	2,479,808	0.716337	363,501
ANAHUAC	0.802125	17,232,945	0.787218	2,412,968	0.604671	723,552	0.899256	456,323
APODACA	6.750185	145,021,794	6.838519	20,961,328	4.870361	5,827,900	6.174619	3,133,275
ARAMBERRI	0.887293	19,062,710	0.865927	2,654,228	0.210862	252,319	1.026507	520,895
BUSTAMANTE	0.156270	3,357,318	0.155203	475,726	1.955984	2,340,541	0.163220	82,825
CADEREYTA JIMENEZ	1.557374	33,458,814	1.547388	4,743,032	2.268894	2,714,971	1.622439	823,298
CARMEN	0.447912	9,622,986	0.473542	1,451,495	0.901931	1,079,255	0.280907	142,545
CERRALVO	0.382386	8,215,219	0.380965	1,167,729	1.072720	1,283,623	0.391640	198,735
CHINA	0.733739	15,763,727	0.719936	2,206,736	2.126481	2,544,559	0.823676	417,970
CIENEGA DE FLORES	0.493534	10,603,144	0.504475	1,546,309	1.268665	1,518,091	0.422246	214,266
DOCTOR ARROYO	1.992827	42,814,147	1.944083	5,958,974	1.019280	1,219,676	2.310438	1,172,419
DOCTOR COSS	0.257384	5,529,666	0.251910	772,151	1.038962	1,243,227	0.293050	148,707
DOCTOR GONZALEZ	0.181190	3,892,710	0.177473	543,989	3.414577	4,085,902	0.205407	104,233
GALEANA	1.584509	34,041,793	1.553012	4,760,270	0.630912	754,953	1.789740	908,193
GARCIA	2.626952	56,437,755	2.690067	8,245,553	2.157140	2,581,245	2.215709	1,124,349
GENERAL BRAVO	0.340763	7,320,990	0.340268	1,042,984	11.546065	13,816,085	0.343989	174,555
GENERAL ESCOBEDO	4.912951	105,550,431	4.945307	15,158,284	2.983729	3,570,346	4.702121	2,386,065
GENERAL TERAN	0.632626	13,591,406	0.623168	1,910,125	1.976928	2,365,603	0.694250	352,293
GENERAL TREVIÑO	0.106691	2,292,152	0.105716	324,039	1.335782	1,598,404	0.113041	57,362
GENERAL ZARAGOZA	0.450238	9,672,957	0.440084	1,348,940	0.857925	1,026,598	0.516395	262,042
GENERAL ZUAZUA	0.616238	13,239,322	0.631995	1,937,182	1.753445	2,098,182	0.513565	260,606
GUADALUPE	7.669896	164,780,984	7.612772	23,334,558	3.127635	3,742,545	8.042106	4,080,921
HERRERAS, LOS	0.178272	3,830,012	0.173850	532,883	1.018352	1,218,565	0.207081	105,082
HIDALGO	0.310891	6,679,216	0.303898	931,502	0.867067	1,037,537	0.356458	180,883
HIGUERAS	0.186240	4,001,194	0.183425	562,231	2.675621	3,201,662	0.204580	103,813
HUALAHUISES	0.252433	5,423,299	0.247379	758,261	1.173010	1,403,630	0.285366	144,807
ITURBIDE	0.244002	5,242,177	0.239712	734,762	1.105101	1,322,370	0.271957	138,003
JUAREZ	3.079726	66,165,201	3.165303	9,702,239	0.322227	385,578	2.522124	1,279,838
LAMPAZOS DE NARANJO	0.459655	9,875,287	0.455575	1,396,422	1.001232	1,198,080	0.486240	246,740
LINARES	1.603484	34,449,448	1.575971	4,830,643	1.580664	1,891,431	1.782754	904,649
MARIN	0.333834	7,172,137	0.326691	1,001,368	1.456901	1,743,335	0.380380	193,021
MELCHOR OCAMPO	0.283527	6,091,324	0.270927	830,443	1.271132	1,521,044	0.365622	185,533
MIER Y NORIEGA	0.364156	7,823,563	0.359660	1,102,425	2.030935	2,430,228	0.393448	199,653
MINA	0.495778	10,651,363	0.488878	1,498,503	0.652362	780,619	0.540738	274,394
MONTEMORELOS	1.158133	24,881,476	1.141176	3,497,917	1.961018	2,346,565	1.268621	643,755
MONTERREY	26.727013	574,206,388	26.799548	82,145,581	0.000000	0	26.254387	13,322,641
PARAS	0.149774	3,217,767	0.151358	463,939	0.894065	1,069,843	0.139457	70,767
PESQUERIA	0.768896	16,476,090	0.795289	2,437,707	1.553221	1,858,593	0.581896	295,280
RAMONES, LOS	0.266491	5,725,327	0.263253	806,919	0.977252	1,169,385	0.287590	145,936
RAYONES	0.288657	6,201,553	0.283500	868,979	1.753144	2,097,822	0.322266	163,532
SABINAS HIDALGO	0.819621	17,608,847	0.803110	2,461,680	1.479429	1,770,293	0.927209	470,507
SALINAS VICTORIA	0.855696	18,383,878	0.863810	2,647,738	1.570595	1,879,382	0.802827	407,390
SAN NICOLAS DE LOS GARZA	7.089088	152,302,834	7.069006	21,667,812	4.777109	5,716,314	7.219943	3,663,719
SAN PEDRO GARZA GARCIA	13.656583	293,399,696	13.611434	41,721,567	8.494072	10,164,053	13.950769	7,079,239
SANTA CATARINA	3.715419	79,822,519	3.708694	11,367,834	2.836172	3,393,779	3.759242	1,907,606
SANTIAGO	1.308616	28,114,456	1.322822	4,054,695	2.631387	3,148,732	1.216049	617,077
VALLECILLO	0.254014	5,457,273	0.255412	782,885	0.865300	1,035,423	0.244908	124,277
VILLALDAMA	0.309020	6,639,016	0.305539	936,535	0.713818	854,158	0.331696	168,317
<b>TOTAL</b>	<b>100.000000</b>	<b>2,148,412,135</b>	<b>100.000000</b>	<b>306,518,530</b>	<b>100.000000</b>	<b>119,660,546</b>	<b>100.000000</b>	<b>50,744,436</b>



SECRETARÍA DE FINANZAS Y TESORERÍA GENERAL DEL ESTADO  
 COORDINACIÓN DE PLANEACIÓN HACENDARIA  
 CÁLCULO DE PARTICIPACIONES EN EL SEGUNDO TRIMESTRE DE 2022

MUNICIPIO	FONDO DE FISCALIZACION (FOFIR)		IMPUESTO SOBRE AUTOMOVILES NUEVOS (ISAN)		FONDO DE COMPENSACION (COMP ISAN)		IEPS A LA VENTA FINAL DE GASOLINA Y DIESEL (IEPSGyD)	
	PORCENTAJE	MONTOS	PORCENTAJE	MONTOS	PORCENTAJE	MONTOS	PORCENTAJE	MONTOS
ABASOLO	0.096899	132,624	0.107981	77,352	0.125433	13,025	0.057389	17,096
AGUALEGUAS	0.182221	249,401	0.204805	146,849	0.240905	25,015	0.075270	22,423
ALDAMAS, LOS	0.204432	279,801	0.223556	160,293	0.254124	26,388	0.065908	19,634
ALLENDE	0.663365	907,933	0.681705	488,794	0.711020	73,832	0.637375	189,878
ANAHUAC	0.683065	934,896	0.757916	543,438	0.877558	91,125	0.385560	114,861
APODACA	7.455686	10,204,430	7.012150	5,027,828	6.303194	654,517	10.664959	3,177,160
ARAMBERRI	0.716651	980,864	0.823931	590,772	0.995408	103,362	0.341626	101,772
BUSTAMANTE	0.147750	202,223	0.153106	109,780	0.161667	16,787	0.090027	26,820
CADEREYTA JIMENEZ	1.477620	2,022,385	1.527760	1,095,429	1.607904	166,963	1.803039	537,137
CARMEN	0.652618	893,223	0.523922	375,661	0.318214	33,043	1.218116	362,885
CERRALVO	0.371042	507,837	0.378174	271,157	0.389573	40,453	0.202111	60,210
CHINA	0.623497	853,367	0.692804	496,752	0.803585	83,443	0.272980	81,323
CIENEGA DE FLORES	0.580916	795,086	0.525980	377,137	0.438171	45,499	0.947547	282,280
DOCTOR ARROYO	1.603516	2,194,696	1.848270	1,325,240	2.239487	232,546	2.763739	227,523
DOCTOR COSS	0.213666	292,440	0.241151	172,909	0.285082	29,603	0.064631	19,254
DOCTOR GONZALEZ	0.151506	207,362	0.170168	122,013	0.199998	20,768	0.072452	21,584
GALEANA	1.332948	1,824,376	1.491100	1,069,144	1.743893	181,084	0.816710	243,303
GARCIA	3.131033	4,285,375	2.814126	2,017,775	2.307577	239,616	5.466998	1,628,654
GENERAL BRAVO	0.336809	460,983	0.339295	243,280	0.343268	35,645	0.170592	50,820
GENERAL ESCOBEDO	5.171376	7,077,946	5.008908	3,591,471	4.749218	493,154	7.661305	2,282,352
GENERAL TERAN	0.557089	762,475	0.604578	433,492	0.680484	70,661	0.320556	95,496
GENERAL TREVIÑO	0.098906	135,370	0.103800	74,426	0.111623	11,591	0.044556	13,273
GENERAL ZARAGOZA	0.369145	505,241	0.420127	301,238	0.501616	52,087	0.154162	45,926
GENERAL ZUAZUA	0.742088	1,015,679	0.662968	475,359	0.536501	55,710	1.477614	440,191
GUADALUPE	7.213660	9,873,173	7.500488	5,377,975	7.958958	826,449	10.250786	3,053,775
HERRERAS, LOS	0.142959	195,665	0.165159	118,422	0.200645	20,835	0.051632	15,381
HIDALGO	0.255037	349,063	0.290151	208,043	0.346279	35,957	0.247512	73,735
HIGUERAS	0.163759	224,134	0.177892	127,552	0.200483	20,818	0.058286	17,358
HUALAHUISES	0.212065	290,249	0.237444	170,251	0.278009	28,868	0.136576	40,687
ITURBIDE	0.209736	287,061	0.231279	165,831	0.265713	27,591	0.092581	27,580
JUAREZ	3.763207	5,150,617	3.333514	2,390,185	2.646686	274,829	6.782832	2,020,649
LAMPAZOS DE NARANJO	0.427069	584,519	0.447555	320,905	0.480301	49,874	0.182174	54,271
LINARES	1.383744	1,893,899	1.521891	1,091,221	1.742707	180,961	1.382593	411,883
MARIN	0.276781	378,825	0.312650	224,175	0.369982	38,419	0.127340	37,935
MELCHOR OCAMPO	0.182898	250,329	0.246162	176,502	0.347283	36,061	0.026270	7,826
MIER Y NORIEGA	0.328251	449,269	0.350823	251,546	0.386904	40,176	0.176149	52,476
MINA	0.440669	603,134	0.475315	340,809	0.530695	55,107	0.180938	53,903
MONTEMORELOS	1.022702	1,399,750	1.107846	794,344	1.243939	129,169	1.076316	320,642
MONTERREY	27.306334	37,373,564	26.942125	19,317,952	26.359967	2,737,190	22.286892	6,639,409
PARAS	0.162420	222,301	0.154470	110,757	0.141762	14,720	0.066487	19,807
PESQUERIA	0.993661	1,360,001	0.851098	610,251	0.623223	64,715	2.003956	596,991
RAMONES, LOS	0.240630	329,344	0.256888	184,193	0.282876	29,374	0.125543	37,400
RAYONES	0.247462	338,696	0.273361	196,004	0.314758	32,684	0.089142	26,556
SABINAS HIDALGO	0.687746	941,303	0.770654	552,572	0.903175	93,785	0.601296	179,130
SALINAS VICTORIA	0.920501	1,259,869	0.879759	630,802	0.814637	84,591	1.218335	362,950
SAN NICOLAS DE LOS GARZA	6.928693	9,483,146	7.029531	5,040,291	7.190711	746,675	7.416853	2,209,528
SAN PEDRO GARZA GARCIA	13.295985	18,197,914	13.522687	9,695,992	13.885051	1,441,808	5.441942	1,621,189
SANTA CATARINA	3.661704	5,011,692	3.695474	2,649,716	3.749452	389,339	4.926567	1,467,656
SANTIAGO	1.422079	1,946,367	1.350746	968,508	1.236728	128,420	1.047738	312,128
VALLECILLO	0.265177	362,941	0.258159	185,104	0.246942	25,642	0.105907	31,550
VILLALDAMA	0.281224	384,905	0.298699	214,172	0.328631	33,917	0.122157	36,391
<b>TOTAL</b>	<b>100.000000</b>	<b>136,867,744</b>	<b>100.000000</b>	<b>71,701,664</b>	<b>100.000000</b>	<b>10,383,889</b>	<b>100.000000</b>	<b>29,790,643</b>



SECRETARÍA DE FINANZAS Y TESORERÍA GENERAL DEL ESTADO  
COORDINACIÓN DE PLANEACIÓN HACENDARIA  
CÁLCULO DE PARTICIPACIONES EN EL SEGUNDO TRIMESTRE DE 2022

MUNICIPIO	IMPUESTO SOBRE LA RENTA NOMINA MUNICIPAL		IMPUESTO SOBRE LA RENTA ENAJENACION INMUEBLES		AJUSTE DEFINITIVO 2021			
					FONDO GENERAL DE PARTICIPACIONES (FGP)		FONDO FOMENTO MUNICIPAL (FFM) 70%	
	PORCENTAJE	MONTOS	PORCENTAJE	MONTOS	PORCENTAJE	MONTOS	PORCENTAJE	MONTOS
ABASOLO	0.089317	235,625	0.016376	2,138	0.071295	-40,759	0.071295	-690
AGUALEGUAS	0.220834	582,576	0.015392	2,010	0.129562	-74,070	0.129562	-1,254
ALDAMAS, LOS	0.000000	0	0.000881	115	0.159842	-91,381	0.159841	-1,547
ALLENDE	0.818046	2,158,064	1.141989	149,131	0.620602	-354,796	0.620602	-6,005
ANAHUAC	0.157888	416,521	0.167301	21,848	0.508541	-290,731	0.508541	-4,921
APODACA	5.456039	14,393,421	13.436448	1,754,646	8.489853	-4,853,617	8.489853	-82,154
ARAMBERRI	0.912300	2,406,712	0.050504	6,595	0.466514	-266,704	0.466514	-4,514
BUSTAMANTE	0.274314	723,661	0.008061	1,053	0.135262	-77,329	0.135262	-1,305
CADEREYTA JIMENEZ	-0.024607	-64,915	0.859671	112,263	1.360712	-777,914	1.360712	-13,167
CARMEN	-0.003388	-8,938	0.366534	47,865	0.952689	-544,649	0.952689	-9,219
CERRALVO	0.000000	0	0.033297	4,348	0.354414	-202,617	0.354414	-3,430
CHINA	0.174738	460,971	0.035588	4,647	0.461899	-264,066	0.461900	-4,470
CIENEGA DE FLORES	0.000000	0	2.176260	284,195	0.709006	-405,336	0.709005	-6,861
DOCTOR ARROYO	0.000000	0	0.007455	973	1.032840	-590,471	1.032839	-9,995
DOCTOR COSS	0.009605	25,339	0.001549	202	0.149582	-85,515	0.149582	-1,447
DOCTOR GONZALEZ	0.158904	419,200	0.028708	3,749	0.107993	-61,739	0.107993	-1,045
GALEANA	0.581898	1,535,088	0.043870	5,729	0.964194	-551,226	0.964194	-9,330
GARCIA	6.304517	16,631,767	9.297793	1,214,185	3.869947	-2,212,434	3.869946	-37,449
GENERAL BRAVO	0.000000	0	0.017487	2,284	0.331013	-189,239	0.331013	-3,203
GENERAL ESCOBEDO	3.507170	9,252,165	4.735189	618,361	5.550191	-3,173,023	5.550191	-53,708
GENERAL TERAN	0.327413	863,740	0.152015	19,851	0.446363	-255,184	0.446363	-4,319
GENERAL TREVIÑO	0.000000	0	0.001466	191	0.087495	-50,021	0.087495	-847
GENERAL ZARAGOZA	0.000000	0	0.000136	18	0.250275	-143,082	0.250275	-2,422
GENERAL ZUAZUA	0.000000	0	0.213988	27,944	0.926568	-529,715	0.926568	-8,966
GUADALUPE	15.887403	41,912,105	5.636088	736,008	6.544881	-3,741,683	6.544881	-63,333
HERRERAS, LOS	0.000000	0	0.001081	141	0.091195	-52,136	0.091195	-882
HIDALGO	0.445226	1,174,539	0.006296	822	0.173163	-98,997	0.173163	-1,676
HIGUERAS	0.051668	136,303	0.008511	1,111	0.130806	-74,781	0.130806	-1,266
HUALAHUISES	0.046470	122,590	0.038519	5,030	0.152891	-87,407	0.152892	-1,480
ITURBIDE	0.072295	190,719	0.000746	97	0.159507	-91,190	0.159508	-1,544
JUAREZ	-0.003470	-9,153	2.972177	388,132	4.765096	-2,724,187	4.765096	-46,111
LAMPAZOS DE NARANJO	0.795312	2,098,090	0.080647	10,532	0.379301	-216,845	0.379302	-3,670
LINARES	1.159851	3,059,771	0.312681	40,832	1.061635	-606,933	1.061635	-10,273
MARIN	0.078898	208,138	0.091917	12,003	0.193150	-110,423	0.193150	-1,869
MELCHOR OCAMPO	0.104068	274,539	0.003255	425	0.035391	-20,233	0.035391	-342
MIER Y NORIEGA	0.241545	637,212	0.000058	8	0.275619	-157,570	0.275619	-2,667
MINA	0.216077	570,026	0.024240	3,165	0.359886	-205,746	0.359886	-3,483
MONTEMORELOS	2.670358	7,044,596	1.242940	162,314	0.824179	-471,160	0.824179	-7,975
MONTERREY	22.050282	58,170,222	25.759086	3,363,841	28.155539	-16,096,415	28.155540	-272,455
PARAS	0.021178	55,870	0.005131	670	0.180957	-103,453	0.180957	-1,751
PESQUERIA	0.911358	2,404,227	0.955984	124,841	1.326066	-758,107	1.326066	-12,832
RAMONES, LOS	0.247433	652,746	0.083618	10,920	0.202720	-115,894	0.202720	-1,962
RAYONES	0.078942	208,254	0.003897	509	0.187076	-106,951	0.187076	-1,810
SABINAS HIDALGO	0.969394	2,557,330	0.119793	15,644	0.494436	-282,667	0.494436	-4,785
SALINAS VICTORIA	0.415404	1,095,865	1.379904	180,200	1.015496	-580,555	1.015496	-9,827
SAN NICOLAS DE LOS GARZA	3.432745	9,055,828	3.486879	455,346	6.693577	-3,826,692	6.693577	-64,772
SAN PEDRO GARZA GARCIA	19.551031	51,577,018	14.630486	1,910,574	12.767397	-7,299,072	12.767397	-123,547
SANTA CATERINA	11.074248	29,214,659	5.255907	686,361	3.582965	-2,048,368	3.582965	-34,672
SANTIAGO	0.425654	1,122,905	5.052254	659,766	1.588400	-908,082	1.588400	-15,371
VALLECILLO	0.007899	20,837	0.022264	2,907	0.281539	-160,955	0.281539	-2,724
VILLALDAMA	0.083744	220,923	0.017684	2,309	0.240479	-137,481	0.240480	-2,327
<b>TOTAL</b>	<b>100.000000</b>	<b>263,807,155</b>	<b>100.000000</b>	<b>13,058,853</b>	<b>100.000000</b>	<b>-57,169,621</b>	<b>100.000000</b>	<b>-967,678</b>



SECRETARÍA DE FINANZAS Y TESORERÍA GENERAL DEL ESTADO  
 COORDINACIÓN DE PLANEACIÓN HACENDARIA  
 CÁLCULO DE PARTICIPACIONES EN EL SEGUNDO TRIMESTRE DE 2022

MUNICIPIO	AJUSTE DEFINITIVO 2021						1ER AJUSTE 2022	
	FONDO FOMENTO MUNICIPAL (FFM) 30%		IMPUESTO ESPECIAL SOBRE PRODUCCION Y SERVICIOS (IEPS)		FONDO DE FISCALIZACION (FOFIR)		FONDO GENERAL DE PARTICIPACIONES (FGP)	
	PORCENTAJE	MONTOS	PORCENTAJE	MONTOS	PORCENTAJE	MONTOS	PORCENTAJE	MONTOS
ABASOLO	2.083777	-102,958	0.071295	-1,861	0.071295	-720	0.071295	-16,116
AGUALEGUAS	2.100718	-103,795	0.129562	-3,381	0.129562	-1,308	0.129562	-27,470
ALDAMAS, LOS	0.983096	-48,574	0.159842	-4,171	0.159842	-1,614	0.159842	-33,890
ALLENDE	2.084178	-102,978	0.620602	-16,195	0.620602	-6,265	0.620602	-131,580
ANAHUAC	0.608387	-30,060	0.508541	-13,271	0.508541	-5,134	0.508541	-107,821
APODACA	4.902960	-242,252	8.489853	-221,551	8.489854	-85,705	8.489853	-1,800,014
ARAMBERRI	0.000000	0	0.466514	-12,174	0.466514	-4,709	0.466514	-98,910
BUSTAMANTE	1.965933	-97,135	0.135262	-3,530	0.135262	-1,365	0.135262	-28,678
CADEREYTA JIMENEZ	2.280015	-112,654	1.360712	-35,509	1.360712	-13,736	1.360712	-288,497
CARMEN	0.906315	-44,780	0.952689	-24,861	0.952689	-9,617	0.952689	-201,989
CERRALVO	1.079284	-53,327	0.354414	-9,249	0.354414	-3,578	0.354414	-75,143
CHINA	2.138253	-105,551	0.461899	-12,054	0.461899	-4,663	0.461899	-97,932
CIENEGA DE FLORES	1.275648	-63,029	0.709006	-18,502	0.709006	-7,157	0.709006	-150,323
DOCTOR ARROYO	1.023399	-50,565	1.032840	-26,953	1.032840	-10,426	1.032840	-218,982
DOCTOR COSS	1.044279	-51,597	0.149582	-3,903	0.149582	-1,510	0.149582	-31,714
DOCTOR GONZALEZ	3.429018	-169,426	0.107982	-2,818	0.107982	-1,090	0.107982	-22,897
GALEANA	0.634048	-31,328	0.964194	-25,162	0.964193	-9,733	0.964194	-204,428
GARCIA	2.170073	-107,222	3.869947	-100,990	3.869946	-39,067	3.869947	-820,504
GENERAL BRAVO	11.586020	-572,458	0.331013	-8,638	0.331012	-3,342	0.331013	-70,181
GENERAL ESCOBEDO	3.002001	-148,327	5.550191	-144,837	5.550192	-56,029	5.550191	-1,176,748
GENERAL TERAN	1.986429	-98,148	0.446363	-11,648	0.446362	-4,506	0.446363	-94,638
GENERAL TREVIÑO	1.342672	-66,341	0.087495	-2,283	0.087495	-883	0.087495	-18,551
GENERAL ZARAGOZA	0.861366	-42,560	0.250276	-6,531	0.250275	-2,527	0.250275	-53,063
GENERAL ZUAZUA	1.760690	-86,995	0.926568	-24,180	0.926568	-9,354	0.926568	-196,450
GUADALUPE	3.149299	-155,605	6.544880	-170,795	6.544881	-66,070	6.544881	-1,387,642
HERRERAS, LOS	1.024259	-50,608	0.091195	-2,380	0.091195	-921	0.091195	-19,335
HIDALGO	0.871965	-43,083	0.173163	-4,519	0.173163	-1,748	0.173163	-36,714
HIGUERAS	2.689507	-132,887	0.130806	-3,414	0.130806	-1,320	0.130806	-27,733
HUALAHUISES	1.179744	-58,290	0.152891	-3,950	0.152891	-1,543	0.152891	-32,416
ITURBIDE	1.110425	-54,865	0.159507	-4,162	0.159508	-1,610	0.159507	-33,819
JUAREZ	0.000000	0	4.765095	-124,350	4.765096	-48,103	4.765096	-1,010,293
LAMPAZOS DE NARANJO	1.007380	-49,773	0.379301	-9,888	0.379301	-3,829	0.379301	-80,419
LINARES	1.588761	-78,500	1.061635	-27,704	1.061634	-10,717	1.061635	-225,087
MARIN	1.465734	-72,421	0.193150	-5,040	0.193150	-1,950	0.193150	-40,952
MELCHOR OCAMPO	1.278998	-63,190	0.035391	-924	0.035391	-367	0.035391	-7,504
MIER Y NORIEGA	2.037747	-100,684	0.275619	-7,193	0.275619	-2,782	0.275619	-58,437
MINA	0.656356	-32,430	0.359886	-9,392	0.359886	-3,633	0.359886	-76,303
MONTEMORELOS	1.970913	-97,382	0.824179	-21,508	0.824180	-8,320	0.824179	-174,742
MONTERREY	0.000000	0	28.155539	-734,745	28.155540	-284,228	28.155539	-5,969,522
PARAS	0.899529	-44,445	0.180957	-4,722	0.180957	-1,827	0.180957	-38,356
PESQUERIA	1.560490	-77,103	1.326066	-34,605	1.326066	-13,387	1.326066	-281,152
RAMONES, LOS	0.981672	-48,504	0.202720	-5,290	0.202720	-2,046	0.202720	-42,981
RAYONES	1.760810	-87,001	0.187076	-4,882	0.187076	-1,889	0.187076	-39,664
SABINAS HIDALGO	1.488526	-73,547	0.494436	-12,903	0.494436	-4,991	0.494436	-104,830
SALINAS VICTORIA	1.577936	-77,965	1.015496	-26,500	1.015496	-10,251	1.015496	-215,305
SAN NICOLAS DE LOS GARZA	4.809518	-237,635	6.693576	-174,675	6.693577	-57,571	6.693577	-1,419,168
SAN PEDRO GARZA GARCIA	6.553967	-422,648	12.767397	-333,177	12.767396	-128,886	12.767397	-2,706,936
SANTA CATERINA	2.853727	-141,001	3.582965	-93,501	3.582965	-36,170	3.582965	-759,658
SANTIAGO	2.647524	-130,813	1.588400	-41,451	1.588400	-16,035	1.588400	-336,772
VALLECILLO	0.870598	-43,016	0.281539	-7,347	0.281539	-2,842	0.281539	-59,692
VILLALDAMA	0.718176	-35,485	0.240479	-6,276	0.240479	-2,428	0.240479	-50,986
<b>TOTAL</b>	<b>100.000000</b>	<b>-4,940,937</b>	<b>100.000000</b>	<b>-2,609,592</b>	<b>100.000000</b>	<b>-1,009,494</b>	<b>100.000000</b>	<b>-21,201,944</b>



SECRETARÍA DE FINANZAS Y TESORERÍA GENERAL DEL ESTADO  
COORDINACIÓN DE PLANEACIÓN HACIENDARIA  
CÁLCULO DE PARTICIPACIONES EN EL SEGUNDO TRIMESTRE DE 2022

MUNICIPIO	1ER AJUSTE 2022						FEIEF		TOTAL	
	FONDO FOMENTO MUNICIPAL (FFM) 70%		FONDO FOMENTO MUNICIPAL (FFM) 30%		IMPUESTO ESPECIAL SOBRE PRODUCCION Y SERVICIOS (IEPS)		FALTANTE INICIAL DEL FEIEF (FGP FEIEF)			
	PORCENTAJE	MONTO	PORCENTAJE	MONTO	PORCENTAJE	MONTO	PORCENTAJE	MONTO	PORCENTAJE	MONTO
ABASOLO	0.071295	-7,694	2.083777	-140,854	0.071295	-3,749	0.147187	-3,440	0.181502	5,508,811
AGUALEGUAS	0.129562	-14,345	2.100718	-142,009	0.129562	-6,812	0.267475	-6,251	0.283987	8,616,636
ALDAMAS, LOS	0.159842	-17,697	0.963096	-66,458	0.159842	-8,404	0.329987	-7,711	0.239207	7,260,236
ALLENDE	0.620602	-68,711	2.084178	-140,881	0.620602	-32,631	1.281209	-29,941	0.754862	22,911,063
ANAHUAC	0.508541	-56,304	0.603687	-41,127	0.508541	-26,739	1.049862	-24,534	0.736305	22,347,835
APODACA	8.489853	-939,969	4.902960	-331,442	8.489853	-446,324	17.526963	-409,587	6.619999	200,743,614
ARAMBERRI	0.466514	-51,851	0.000000	0	0.466514	-24,529	0.963096	-22,507	0.863044	26,194,532
BUSTAMANTE	0.135262	-14,976	1.865993	-132,698	0.135262	-7,112	0.279244	-6,526	0.229508	6,965,876
CADEREYTA JIMENEZ	1.360712	-160,654	2.280015	-154,130	1.360712	-71,546	2.809136	-65,647	1.447249	43,925,924
CARMEN	0.952689	-105,473	0.906315	-61,267	0.952689	-50,092	1.966786	-45,862	0.425062	12,902,104
CERRALVO	0.354414	-39,240	1.079284	-72,960	0.354414	-18,635	0.731674	-17,068	0.370792	11,254,035
CHINA	0.461899	-61,140	2.138253	-144,412	0.461899	-24,267	0.953573	-22,294	0.730862	22,182,638
CUENEGA DE FLORES	0.709006	-78,499	1.275648	-86,234	0.709006	-37,279	1.463714	-34,206	0.466917	14,778,581
DOCTOR ARROYO	1.032840	-114,353	1.023399	-69,182	1.032840	-54,306	2.132256	-49,829	1.777555	53,951,131
DOCTOR COSS	0.149582	-16,561	1.044279	-70,584	0.149582	-7,865	0.308806	-7,216	0.282116	7,955,574
DOCTOR GONZALEZ	0.107993	-11,957	3.429018	-231,803	0.107993	-5,670	0.222846	-5,210	0.293491	8,907,847
GALEANA	0.954194	-106,752	0.634048	-42,862	0.954194	-50,697	1.990540	-46,517	1.457791	44,245,897
GARCIA	3.869947	-428,468	2.170073	-146,668	3.869947	-203,481	7.989351	-186,703	2.969336	90,123,259
GENERAL BRAVO	0.331013	-36,649	11.589000	-783,220	0.331013	-17,405	0.683362	-15,969	0.706635	21,447,320
GENERAL ESCOBEDO	5.550191	-614,409	3.002001	-202,937	5.550192	-291,827	11.458149	-267,765	4.739526	143,850,872
GENERAL TERAN	0.446363	-49,420	1.988429	-134,263	0.446363	-23,470	0.921498	-21,534	0.651306	19,767,992
GENERAL TREVIÑO	0.087495	-9,667	1.342672	-90,765	0.087495	-4,800	0.180630	-4,221	0.140311	4,258,610
GENERAL ZARAGOZA	0.250276	-27,710	0.861396	-58,229	0.250275	-13,159	0.160684	-12,074	0.423497	12,853,690
GENERAL ZUAZUA	0.926568	-102,587	1.760690	-116,023	0.926568	-48,719	1.912863	-44,702	0.605558	18,378,484
GUADALUPE	6.544881	-724,626	3.149299	-212,894	6.544881	-344,128	13.511645	-315,754	8.254532	250,535,962
HERRERAS, LOS	0.091195	-10,097	1.024259	-69,240	0.091195	-4,795	0.188269	-4,400	0.191827	5,822,193
HIDALGO	0.173163	-18,172	0.871965	-58,945	0.173163	-9,165	0.357498	-3,354	0.342291	10,388,986
HIGUERAS	0.130806	-14,462	2.686507	-161,812	0.130806	-6,878	0.270044	-6,311	0.261777	7,945,292
HUALAHUISES	0.152891	-16,528	1.179744	-79,751	0.152891	-8,039	0.315638	-7,376	0.286560	8,090,462
ITURBIDE	0.159507	-17,660	1.110425	-75,065	0.159507	-8,397	0.329296	-7,695	0.258315	7,840,195
JUAREZ	4.765096	-527,576	0.000000	0	4.765096	-260,547	9.837350	-229,689	2.727626	82,787,059
LAMPAZOS DE NARANJO	0.379301	-41,595	1.007360	-68,058	0.379301	-19,944	0.783053	-16,299	0.504820	15,321,948
LINARES	1.061635	-117,541	1.588761	-107,401	1.061635	-55,820	2.191703	-51,216	1.563805	47,463,544
MARIN	0.193150	-21,385	1.465734	-99,084	0.193150	-10,156	0.388750	-9,316	0.350455	10,636,759
MELCHOR OCAMPO	0.035391	-3,918	1.278898	-86,454	0.035391	-1,951	0.073063	-1,707	0.302706	9,187,536
MIER Y NORIEGA	0.275619	-30,516	2.037747	-137,753	0.275619	-14,492	0.569004	-13,297	0.410564	12,461,165
MINA	0.359886	-39,845	0.656356	-44,370	0.359886	-18,923	0.742971	-17,262	0.473770	14,378,537
MONTEMORELOS	0.824179	-91,250	1.970913	-133,235	0.824179	-43,335	1.701496	-39,782	1.322244	40,131,839
MONTERREY	28.155539	-3,117,290	0.000000	0	28.155539	-1,480,410	58.125988	-1,358,346	25.302469	767,963,376
PARAS	0.180957	-20,035	0.899529	-60,809	0.180957	-9,515	0.373579	-8,730	0.163182	4,952,789
PESQUERIA	1.320666	-146,818	1.560490	-105,490	1.320666	-69,724	2.737610	-63,975	0.812967	24,665,503
RAMONES, LOS	0.202720	-22,445	0.981672	-66,361	0.202720	-10,659	0.418508	-9,780	0.288805	8,765,622
RAYONES	0.187076	-20,712	1.760810	-119,032	0.187076	-9,936	0.366211	-9,025	0.320704	9,733,787
SABINAS HIDALGO	0.944436	-64,742	1.488526	-100,825	0.944436	-25,997	1.020743	-23,654	0.855388	25,962,149
SALINAS VICTORIA	1.015496	-112,432	1.577936	-109,669	1.015496	-53,394	2.096451	-49,292	0.846447	25,890,773
SAN NICOLAS DE LOS GARZA	6.683577	-741,091	4.809518	-325,126	6.683576	-351,946	13.818622	-322,927	6.682078	202,809,891
SAN PEDRO GARZA GARCIA	12.767397	-1,413,595	8.553967	-578,252	12.767397	-671,306	26.357782	-615,955	13.920834	422,515,708
SANTA CATARINA	3.582965	-396,594	2.853727	-192,913	3.582965	-188,391	7.396888	-172,856	4.344026	131,846,935
SANTIAGO	1.588400	-175,882	2.647524	-178,974	1.588400	-83,518	3.279189	-76,631	1.288962	39,108,547
VALLECILLO	0.281539	-31,171	0.870596	-66,863	0.281539	-14,803	0.581227	-13,583	0.251516	7,633,855
VILLALDAMA	0.240479	-26,625	0.718176	-48,549	0.240479	-12,644	0.496460	-11,802	0.301675	9,156,241
TOTAL	100.000000	-11,071,675	100.000000	-6,760,044	100.000000	-6,257,971	206,448014	-4,824,435	100.000000	3,035,132,265



Distribución de Participaciones Federales en el mes de ABRIL de 2022

SECRETARÍA DE FINANZAS Y TESORERÍA GENERAL DEL ESTADO  
COORDINACIÓN DE PLANEACIÓN HACENDARIA  
CÁLCULO DE PARTICIPACIONES DEL MES DE ABRIL DE 2022

MUNICIPIO	FONDO GENERAL DE PARTICIPACIONES (FGP)		FONDO DE FOMENTO MUNICIPAL (FFM) 70%		FONDO DE FOMENTO MUNICIPAL (FFM) 30%		IMPUESTO ESPECIAL SOBRE PRODUCCIÓN Y SERVICIOS (IEPS)	
	PORCENTAJE	MONTOS	PORCENTAJE	MONTOS	PORCENTAJE	MONTOS	PORCENTAJE	MONTOS
ABASOLO	0.104451	989,452	0.101792	143,174	2.083777	1,354,318	0.128616	20,198
AGUALEGUAS	0.197751	1,873,278	0.192282	270,452	2.100718	1,365,328	0.247451	38,859
ALDAMAS, LOS	0.217583	2,061,142	0.212952	299,525	0.983096	638,948	0.259668	40,778
ALLENDE	0.675977	6,403,470	0.671536	944,539	2.084178	1,354,578	0.716337	112,492
ANAHUAC	0.734536	6,958,202	0.716412	1,007,659	0.608387	395,411	0.899257	141,217
APODACA	7.150688	67,737,862	7.258088	10,208,766	4.902960	3,186,602	6.174619	969,645
ARAMBERRI	0.790422	7,487,602	0.764445	1,075,219	0.000000	0	1.026507	161,200
BUSTAMANTE	0.151433	1,434,516	0.150137	211,172	1.965933	1,277,727	0.163220	25,632
CADEREYTA JIMENEZ	1.512099	14,323,986	1.499958	2,109,745	2.280015	1,481,860	1.622439	254,783
CARMEN	0.564120	5,343,864	0.595283	837,288	0.906315	589,045	0.280907	44,113
CERRALVO	0.375946	3,561,306	0.374219	526,353	1.079284	701,463	0.391640	61,502
CHINA	0.671156	6,357,806	0.654374	920,401	2.136253	1,388,424	0.823676	129,348
CIENEGA DE FLORES	0.543139	5,145,114	0.556442	782,656	1.275648	829,087	0.422246	66,308
DOCTOR ARROYO	1.771821	16,784,312	1.712555	2,408,771	1.023399	665,142	2.310438	362,825
DOCTOR COSS	0.232566	2,203,078	0.225911	317,752	1.044279	678,713	0.293050	46,020
DOCTOR GONZALEZ	0.164339	1,566,767	0.159820	224,792	3.429018	2,228,636	0.205407	32,257
GALEANA	1.441702	13,657,118	1.403406	1,973,941	0.634048	412,089	1.789740	281,056
GARCIA	2.913112	27,595,661	2.989849	4,205,332	2.170073	1,410,404	2.215709	347,949
GENERAL BRAVO	0.338518	3,206,754	0.337916	475,291	11.586020	7,530,151	0.343989	54,019
GENERAL ESCOBEDO	5.059655	47,929,685	5.098996	7,171,923	3.002001	1,951,103	4.702121	738,408
GENERAL TERAN	0.589745	5,586,601	0.578245	813,323	1.986429	1,291,048	0.694250	109,023
GENERAL TREVIÑO	0.102271	968,808	0.101086	142,182	1.342672	872,649	0.113041	17,752
GENERAL ZARAGOZA	0.404203	3,828,978	0.391858	551,162	0.861366	559,831	0.516395	81,093
GENERAL ZUAZUA	0.687681	6,514,345	0.706840	994,196	1.760690	1,144,333	0.513565	80,649
GUADALUPE	7.410898	70,202,807	7.341443	10,326,007	3.149299	2,046,837	8.042106	1,262,910
HERRERAS, LOS	0.158225	1,498,853	0.152849	214,988	1.024259	665,701	0.207081	32,519
HIDALGO	0.279183	2,644,681	0.270681	380,722	0.871965	566,720	0.356458	55,977
HUIGUERAS	0.173478	1,643,341	0.170056	239,189	2.689507	1,748,002	0.204580	32,127
HUALAHUISES	0.229517	2,174,192	0.223371	314,180	1.179744	766,756	0.285366	44,813
ITURBIDE	0.224550	2,127,144	0.219334	308,501	1.110425	721,703	0.271957	42,707
JUAREZ	3.467728	32,849,495	3.571776	5,023,834	0.000000	0	2.522124	396,067
LAMPAZOS DE NARANJO	0.441156	4,179,036	0.436196	613,525	1.007360	654,718	0.486240	76,358
LINARES	1.478741	14,007,986	1.445289	2,032,852	1.588761	1,032,590	1.782754	279,959
MARIN	0.301446	2,855,575	0.292761	411,779	1.465734	952,631	0.380380	59,734
MELCHOR OCAMPO	0.226401	2,144,682	0.211082	296,895	1.278896	831,200	0.365622	57,416
MIER Y NORIEGA	0.343773	3,256,531	0.338307	475,841	2.037747	1,324,402	0.393448	61,786
MINA	0.464494	4,400,109	0.456104	641,527	0.656356	426,589	0.540738	84,916
MONTEMORELOS	1.081251	10,242,601	1.060634	1,491,820	1.970913	1,280,964	1.268621	199,221
MONTERREY	27.055885	256,298,116	27.144077	38,179,133	0.000000	0	26.254387	4,122,916
PARAS	0.156953	1,486,803	0.158878	223,468	0.899529	584,635	0.139457	21,900
PESQUERIA	0.895627	8,484,199	0.930148	1,308,287	1.560490	1,014,216	0.581896	91,379
RAMONES, LOS	0.251810	2,385,374	0.247873	348,642	0.981672	638,022	0.287590	45,162
RAYONES	0.265272	2,512,886	0.259000	364,293	1.760810	1,144,411	0.322266	50,608
SABINAS HIDALGO	0.744758	7,065,029	0.724682	1,019,292	1.488526	967,444	0.927209	145,606
SALINAS VICTORIA	0.892485	8,454,434	0.902350	1,269,189	1.577936	1,025,554	0.802827	126,074
SAN NICOLAS DE LOS GARZA	6.998034	66,291,789	6.973617	9,808,646	4.809518	3,125,870	7.219943	1,133,800
SAN PEDRO GARZA GARCIA	13.451877	127,428,492	13.396982	18,843,343	8.553967	5,559,516	13.950769	2,190,790
SANTA CATARINA	3.684926	34,906,992	3.676749	5,171,481	2.853727	1,854,735	3.759242	590,341
SANTIAGO	1.373027	13,006,569	1.390300	1,955,507	2.647524	1,720,717	1.216049	190,965
VALLCILLO	0.260351	2,466,283	0.262050	368,583	0.870598	565,832	0.244908	38,460
VILLALDAMA	0.293240	2,777,842	0.289009	406,502	0.718176	466,767	0.331696	52,089
<b>TOTAL</b>	<b>100.000000</b>	<b>947,291,555</b>	<b>100.000000</b>	<b>140,653,642</b>	<b>100.000000</b>	<b>64,993,421</b>	<b>100.000000</b>	<b>15,703,721</b>

Los montos no incluyen descuentos ni compensación alguna.



SECRETARÍA DE FINANZAS Y TESORERÍA GENERAL DEL ESTADO  
COORDINACIÓN DE PLANEACIÓN HACENDARIA  
CÁLCULO DE PARTICIPACIONES DEL MES DE ABRIL DE 2022

MUNICIPIO	FONDO DE FISCALIZACION (FOFIR)		IMPUESTO SOBRE AUTOMOVILES NUEVOS (ISAN)		FONDO DE COMPENSACION (COMP ISAN)		IEPS A LA VENTA FINAL DE GASOLINA Y DIESEL (IEPSGyD)	
	PORCENTAJE	MONTO	PORCENTAJE	MONTO	PORCENTAJE	MONTO	PORCENTAJE	MONTO
ABASOLO	0.087950	93,886	0.114418	23,201	0.125433	4,342	0.057383	8,948
AGUALEGUAS	0.163816	174,871	0.218250	44,255	0.240905	8,338	0.075237	11,732
ALDAMAS, LOS	0.188847	201,591	0.234941	47,640	0.254124	8,796	0.065901	10,276
ALLENDE	0.648419	692,177	0.692623	140,445	0.7111020	24,611	0.636331	99,226
ANAHUAC	0.622057	664,047	0.802476	162,720	0.877558	30,375	0.385529	60,117
APODACA	7.817142	8,344,681	6.748104	1,368,331	6.303194	218,172	10.650725	1,660,814
ARAMBERRI	0.629225	671,668	0.867796	180,021	0.995408	34,454	0.341596	53,267
BUSTAMANTE	0.143386	153,062	0.156295	31,692	0.161667	5,596	0.089991	14,033
CADEREYTA JIMENEZ	1.436759	1,533,719	1.557609	315,841	1.607904	55,654	1.802014	280,996
CARMEN	0.757497	808,616	0.447308	90,702	0.318214	11,014	1.218476	190,002
CERRALVO	0.365230	389,878	0.382419	77,544	0.389573	13,484	0.202076	31,511
CHINA	0.567017	605,282	0.734064	148,848	0.803585	27,814	0.272917	42,557
CIENEGA DE FLORES	0.625685	667,909	0.493276	100,023	0.438171	15,166	0.947199	147,701
DOCTOR ARROYO	1.404057	1,498,810	1.993976	404,324	2.239487	77,515	0.763720	119,990
DOCTOR COSS	0.191268	204,176	0.257513	52,217	0.285082	9,868	0.064624	10,077
DOCTOR GONZALEZ	0.136297	145,495	0.181278	36,758	0.199998	6,923	0.072410	11,291
GALEANA	1.204063	1,285,320	1.582522	321,446	1.743893	60,361	0.816696	127,351
GARCIA	3.389294	3,618,020	2.625465	532,373	2.307577	79,872	5.464972	852,177
GENERAL BRAVO	0.334783	357,376	0.340774	69,100	0.343268	11,882	0.170394	26,570
GENERAL ESCOBEDO	5.303777	5,661,702	4.912188	996,058	4.749218	164,385	7.819499	1,219,329
GENERAL TERAN	0.518389	553,372	0.632849	128,324	0.680484	23,554	0.320410	49,963
GENERAL TREVIÑO	0.094918	101,323	0.106713	21,639	0.111623	3,864	0.044544	6,946
GENERAL ZARAGOZA	0.327599	349,707	0.450477	91,344	0.501616	17,362	0.154160	24,039
GENERAL ZUAZUA	0.806566	860,998	0.615866	124,881	0.536501	18,570	1.477402	230,378
GUADALUPE	6.979913	7,450,952	7.671242	1,555,519	7.959558	275,483	10.243394	1,597,298
HERRERAS, LOS	0.124867	133,293	0.178376	36,170	0.200645	6,945	0.051624	8,050
HIDALGO	0.226421	241,701	0.311056	63,074	0.346279	11,986	0.247502	38,594
HIGUERAS	0.152242	162,516	0.186306	37,778	0.200483	6,939	0.058244	9,082
HUALAHUISES	0.191383	204,299	0.252552	51,211	0.278009	9,623	0.136557	21,294
ITURBIDE	0.192181	205,150	0.244103	49,498	0.265713	9,197	0.092578	14,436
JUAREZ	4.113381	4,390,972	3.077709	624,076	2.646686	91,610	6.780544	1,057,320
LAMPAZOS DE NARANJO	0.410373	438,067	0.459751	93,225	0.480301	16,625	0.182143	28,402
LINARES	1.271162	1,356,947	1.604132	325,274	1.742707	60,320	1.382061	215,511
MARIN	0.247551	264,257	0.334003	67,727	0.369982	12,806	0.127305	19,851
MELCHOR OCAMPO	0.131343	140,206	0.283824	57,552	0.347283	12,020	0.026260	4,095
MIER Y NORIEGA	0.309855	330,766	0.364262	73,862	0.386504	13,392	0.176148	27,467
MINA	0.412434	440,268	0.495941	100,563	0.530695	18,369	0.180864	28,203
MONTEMORELOS	0.953316	1,017,650	1.158533	234,919	1.243939	43,056	1.075685	167,736
MONTERREY	27.603143	29,465,941	26.725304	5,419,163	26.359967	912,397	22.222846	3,465,306
PARAS	0.168899	180,297	0.149737	30,363	0.141762	4,907	0.066478	10,366
PESQUERIA	1.109841	1,184,738	0.766227	155,370	0.623223	21,572	2.003145	312,359
RAMONES, LOS	0.227380	242,724	0.266567	54,053	0.282876	9,791	0.125526	19,574
RAYONES	0.226357	241,632	0.288779	58,557	0.314758	10,895	0.089134	13,899
SABINAS HIDALGO	0.620182	662,035	0.820011	166,276	0.903175	31,262	0.601018	93,719
SALINAS VICTORIA	0.953703	1,018,064	0.855505	173,473	0.814637	28,197	1.217944	189,919
SAN NICOLAS DE LOS GARZA	6.846517	7,308,554	7.089562	1,437,570	7.190711	248,892	7.402565	1,154,315
SAN PEDRO GARZA GARCIA	13.111236	13,996,048	13.657647	2,769,399	13.885051	480,603	5.402535	842,441
SANTA CECILIA	3.634184	3,879,437	3.715578	753,418	3.749452	129,780	4.921800	767,478
SANTIAGO	1.480210	1,580,102	1.308281	265,284	1.236728	42,807	1.043870	162,775
VALLECILLO	0.270896	289,177	0.253981	51,500	0.246942	8,547	0.105881	16,510
VILLALDAMA	0.266983	285,001	0.309102	62,677	0.326631	11,306	0.122144	19,047
<b>TOTAL</b>	<b>100.000000</b>	<b>106,748,500</b>	<b>100.000000</b>	<b>20,277,275</b>	<b>100.000000</b>	<b>3,461,296</b>	<b>100.000000</b>	<b>15,593,441</b>



SECRETARÍA DE FINANZAS Y TESORERÍA GENERAL DEL ESTADO  
 COORDINACIÓN DE PLANEACIÓN HACENDARIA  
 CÁLCULO DE PARTICIPACIONES DEL MES DE ABRIL DE 2022

MUNICIPIO	IMPUESTO SOBRE LA RENTA NOMINA MUNICIPAL		IMPUESTO SOBRE LA RENTA ENAJENACION INMUEBLES		TOTAL	
	PORCENTAJE	MONTOS	PORCENTAJE	MONTOS	PORCENTAJE	MONTOS
ABASOLO	0.095117	70,199	0.000000	0	0.195007	2,707,716
AGUALEGUAS	0.316081	233,276	0.000000	0	0.289544	4,020,390
ALDAMAS, LOS	0.000000	0	0.000000	0	0.238288	3,308,695
ALLEDE	1.026228	757,382	0.000000	0	0.758281	10,528,920
ANAHUAC	-0.007210	-5,321	0.000000	0	0.678016	9,414,427
APODACA	6.139875	4,531,381	0.000000	0	7.074142	98,226,255
ARAMBERRI	-0.011161	-8,237	0.000000	0	0.695357	9,655,213
BUSTAMANTE	0.139028	102,606	0.000000	0	0.234496	3,256,036
CADEREYTA JIMENEZ	-0.087958	-64,915	0.000000	0	1.461383	20,291,670
CARMEN	-0.012111	-8,938	0.000000	0	0.569360	7,905,707
CERRALVO	0.000000	0	0.000000	0	0.386240	5,363,041
CHINA	0.195679	144,416	0.000000	0	0.703257	9,764,896
CIENEGA DE FLORES	0.000000	0	0.000000	0	0.558432	7,753,964
DOCTOR ARROYO	0.000000	0	0.000000	0	1.607518	22,320,789
DOCTOR COSS	0.034334	25,339	0.000000	0	0.255468	3,547,237
DOCTOR GONZALEZ	0.148288	109,440	0.000000	0	0.313452	4,352,359
GALEANA	0.672273	496,154	0.000000	0	1.340619	18,614,836
GARCIA	-0.012128	-8,951	0.000000	0	2.782293	38,632,837
GENERAL BRAVO	0.000000	0	0.000000	0	0.844863	11,731,143
GENERAL ESCOBEDO	4.200027	3,099,725	0.000000	0	4.964426	68,932,318
GENERAL TERAN	0.802088	591,961	0.000000	0	0.658769	9,147,170
GENERAL TREVIÑO	0.000000	0	0.000000	0	0.153772	2,135,161
GENERAL ZARAGOZA	0.000000	0	0.000000	0	0.396357	5,503,517
GENERAL ZUAZUA	0.000000	0	0.000000	0	0.717909	9,968,349
GUADALUPE	6.870373	5,070,507	0.000000	0	7.186640	99,788,319
HERRERAS, LOS	0.000000	0	0.000000	0	0.186698	2,596,520
HIDALGO	0.000000	0	0.000000	0	0.288324	4,003,455
HIGUERAS	0.103352	76,276	0.000000	0	0.284853	3,955,250
HUALAHUISES	0.000000	0	0.000000	0	0.258286	3,586,367
ITURBIDE	0.000000	0	0.000000	0	0.250506	3,478,336
JUAREZ	-0.012402	-9,153	0.000000	0	3.199381	44,424,221
LAMPAZOS DE NARANJO	2.660841	1,963,767	0.000000	0	0.580740	8,063,723
LINARES	1.293074	954,321	0.000000	0	1.459517	20,265,759
MARIN	0.184108	135,876	0.000000	0	0.344267	4,780,235
MELCHOR OCAMPO	0.086776	64,043	0.000000	0	0.259852	3,608,109
MIER Y NORIEGA	0.000000	0	0.000000	0	0.400716	5,564,048
MINA	0.267247	197,235	0.000000	0	0.456440	6,337,778
MONTEMORELOS	-0.000934	-689	0.000000	0	1.057041	14,677,279
MONTERREY	24.277157	17,917,149	0.000000	0	25.622875	355,780,120
PARAS	0.037016	27,319	0.000000	0	0.185093	2,570,058
PESQUERIA	0.946374	698,448	0.000000	0	0.955731	13,270,568
RAMONES, LOS	0.884450	652,746	0.000000	0	0.316601	4,396,088
RAYONES	0.003507	2,588	0.000000	0	0.316667	4,399,778
SABINAS HIDALGO	1.191961	879,697	0.000000	0	0.793674	11,020,360
SALINAS VICTORIA	0.000000	0	0.000000	0	0.884745	12,284,903
SAN NICOLAS DE LOS GARZA	11.267483	8,315,684	0.000000	0	7.117272	98,825,120
SAN PEDRO GARZA GARCIA	12.809827	9,453,973	0.000000	0	13.076074	181,564,604
SANTA CATARINA	23.070718	17,026,767	0.000000	0	4.687018	65,080,428
SANTIAGO	0.392389	289,593	0.000000	0	1.383793	19,214,319
VALLECILLO	0.028233	20,837	0.000000	0	0.275525	3,825,730
VILLADAMA	0.000000	0	0.000000	0	0.293925	4,081,230
TOTAL	100.000000	73,802,501	0.000000	0	100.000000	1,388,525,351





Distribución de Participaciones Federales en el mes de MAYO de 2022

SECRETARÍA DE FINANZAS Y TESORERÍA GENERAL DEL ESTADO  
COORDINACIÓN DE PLANEACIÓN HACENDARIA  
CÁLCULO DE PARTICIPACIONES DEL MES DE MAYO DE 2022

MUNICIPIO	FONDO GENERAL DE PARTICIPACIONES (FGP)		FONDO DE FOMENTO MUNICIPAL (FFM) 70%		FONDO FOMENTO MUNICIPAL (FFM) 30%		IMPUESTO ESPECIAL SOBRE PRODUCCIÓN Y SERVICIOS (IEPS)	
	PORCENTAJE	MONTOS	PORCENTAJE	MONTOS	PORCENTAJE	MONTOS	PORCENTAJE	MONTOS
ABASOLO	0.117303	800,780	0.115560	111,982	2.083777	758,670	0.128616	22,622
AGUALEGUAS	0.224185	1,530,413	0.220599	213,769	2.100718	764,838	0.247451	43,524
ALDAMAS, LOS	0.239966	1,638,146	0.236929	229,595	0.983096	357,930	0.259668	45,672
ALLENDE	0.697443	4,761,143	0.694531	673,029	2.084178	758,816	0.716337	125,995
ANAHUAC	0.822144	5,612,428	0.810259	785,175	0.608387	221,504	0.899256	158,168
APODACA	6.631556	45,270,800	6.701982	6,494,503	4.902960	1,785,090	6.174619	1,086,037
ARAMBERRI	0.915986	6,253,046	0.898952	871,122	0.000000	0	1.026507	180,549
BUSTAMANTE	0.157702	1,076,566	0.156852	151,996	1.965933	715,765	0.163220	28,708
CADEREYTA JIMENEZ	1.570785	10,723,075	1.562823	1,514,441	2.280015	830,117	1.622439	285,366
CARMEN	0.413490	2,822,723	0.433925	420,492	0.906315	329,975	0.280907	49,408
CERRALVO	0.384293	2,623,404	0.383161	371,299	1.079284	392,950	0.391640	68,884
CHINA	0.752275	5,135,463	0.741271	718,322	2.136253	777,775	0.823676	144,874
CIENEGA DE FLORES	0.478841	3,268,842	0.487564	472,470	1.275648	464,443	0.422246	74,268
DOCTOR ARROYO	2.058290	14,051,063	2.019427	1,956,910	1.023399	372,603	2.310438	406,376
DOCTOR COSS	0.264735	1,807,232	0.260371	252,310	1.044279	380,205	0.293050	51,544
DOCTOR GONZALEZ	0.186181	1,270,981	0.183218	177,546	3.429018	1,248,451	0.205407	36,129
GALEANA	1.626809	11,105,531	1.601697	1,552,112	0.634048	230,847	1.789740	314,792
GARCIA	2.542191	17,354,455	2.592511	2,512,252	2.170073	790,089	2.215709	389,715
GENERAL BRAVO	0.341428	2,330,781	0.341033	330,475	11.866020	4,218,285	0.343889	60,503
GENERAL ESCOBEDO	4.869497	33,241,975	4.895294	4,743,746	3.002001	1,092,981	4.702121	827,043
GENERAL TERAN	0.645327	4,405,372	0.637787	618,042	1.986429	723,227	0.694250	122,110
GENERAL TREVIÑO	0.107999	737,266	0.107222	103,903	1.342672	488,845	0.113041	19,883
GENERAL ZARAGOZA	0.463873	3,166,663	0.455778	441,668	0.861366	313,609	0.516395	90,827
GENERAL ZUAZUA	0.595076	4,062,329	0.607639	588,828	1.760690	641,039	0.513555	90,330
GUADALUPE	7.746612	52,882,809	7.701068	7,462,659	3.149299	1,146,609	8.042168	1,414,504
HERRERAS, LOS	0.184210	1,257,520	0.180684	175,091	1.024259	372,916	0.207081	36,423
HIDALGO	0.320283	2,186,432	0.314707	304,964	0.871965	317,469	0.356458	62,696
HIGUERAS	0.190020	1,297,183	0.187776	181,962	2.689507	979,206	0.204580	35,983
HUALAHUISES	0.259221	1,769,589	0.255191	247,291	1.179744	429,526	0.285366	50,192
ITURBIDE	0.249764	1,705,033	0.246344	238,717	1.110425	404,288	0.271957	47,834
JUAREZ	2.964799	20,239,419	3.033027	2,939,131	0.000000	0	2.522124	443,609
LAMPAZOS DE NARANJO	0.465135	3,175,275	0.461882	447,583	1.007360	366,764	0.486240	85,523
LINARES	1.640433	11,198,536	1.618498	1,568,392	1.588761	578,442	1.782754	313,564
MARIN	0.343428	2,344,434	0.337732	327,277	1.465734	533,650	0.380380	66,904
MELCHOR OCAMPO	0.300447	2,051,025	0.290402	281,412	1.278898	465,626	0.365622	64,308
MIER Y NORIEGA	0.370193	2,527,149	0.366609	355,259	2.037747	741,911	0.393448	69,202
MINA	0.505045	3,447,726	0.499544	484,079	0.656356	238,969	0.540738	95,109
MONTEMORELOS	1.180906	8,061,539	1.167386	1,131,247	1.970913	717,578	1.268621	223,134
MONTERREY	26.629601	181,788,906	26.687431	25,861,244	0.000000	0	26.254387	4,617,811
PARAS	0.147648	1,007,929	0.148910	144,300	0.899529	327,504	0.139457	24,529
PESQUERIA	0.728766	4,974,974	0.751403	728,141	1.560490	568,150	0.581896	102,348
RAMONES, LOS	0.270840	1,848,907	0.268258	259,953	0.981672	357,411	0.287590	50,583
RAYONES	0.295584	2,017,828	0.291472	282,449	1.760810	641,083	0.322266	56,682
SABINAS HIDALGO	0.841796	5,746,582	0.828632	802,979	1.488526	541,949	0.927209	163,084
SALINAS VICTORIA	0.844799	5,767,083	0.851268	824,915	1.577936	574,501	0.802827	141,207
SAN NICOLAS DE LOS GARZA	7.116059	48,578,291	7.100047	6,880,244	4.809518	1,751,069	7.219943	1,269,896
SAN PEDRO GARZA GARCIA	13.717218	93,641,583	13.681221	13,257,679	8.553967	3,114,363	13.950769	2,453,762
SANTA CATARINA	3.724451	25,425,238	3.719089	3,603,954	2.853727	1,038,997	3.759242	661,203
SANTIAGO	1.289537	8,803,118	1.300863	1,260,591	2.647524	963,921	1.216049	213,888
VALLECILLO	0.252137	1,721,234	0.252252	245,411	0.870598	316,971	0.244908	43,076
VILLALDAMA	0.313693	2,141,451	0.310919	301,293	0.718176	261,476	0.331696	58,341
<b>TOTAL</b>	<b>100.000000</b>	<b>682,657,270</b>	<b>100.000000</b>	<b>96,904,207</b>	<b>100.000000</b>	<b>36,408,403</b>	<b>100.000000</b>	<b>17,588,722</b>

Los montos no incluyen descuentos ni compensación alguna.



SECRETARÍA DE FINANZAS Y TESORERÍA GENERAL DEL ESTADO  
 COORDINACIÓN DE PLANEACIÓN HACENDARIA  
 CÁLCULO DE PARTICIPACIONES DEL MES DE MAYO DE 2022

MUNICIPIO	FONDO DE FISCALIZACION (FOFIR)		IMPUESTO SOBRE AUTOMOVILES NUEVOS (ISAN)		FONDO DE COMPENSACION (COMP ISAN)		IEPS A LA VENTA FINAL DE GASOLINA Y DIESEL (IEPSyD)	
	PORCENTAJE	MONTOS	PORCENTAJE	MONTOS	PORCENTAJE	MONTOS	PORCENTAJE	MONTOS
ABASOLO	0.128616	19,369	0.102066	29,004	0.125433	4,342	0.000000	0
AGUALEGUAS	0.247451	37,265	0.192847	54,801	0.240905	8,336	0.000000	0
ALDAMAS, LOS	0.259668	39,105	0.213430	60,650	0.254124	8,796	0.000000	0
ALLENDE	0.716337	107,878	0.671994	190,959	0.711020	24,611	0.000000	0
ANAHUAC	0.899256	135,425	0.718284	204,112	0.877558	30,375	0.000000	0
APODACA	6.174619	929,874	7.246994	2,059,355	6.303194	218,172	0.000000	0
ARAMBERRI	1.026507	154,588	0.767128	217,992	0.995408	34,454	0.000000	0
BUSTAMANTE	0.163220	24,580	0.150270	42,702	0.161667	5,596	0.000000	0
CADEREYTA JIMENEZ	1.622439	244,333	1.501212	426,595	1.607904	55,654	0.000000	0
CARMEN	0.280907	42,304	0.592064	168,245	0.318214	11,014	0.000000	0
CERRALVO	0.391640	58,979	0.374398	106,391	0.389573	13,484	0.000000	0
CHINA	0.823676	124,043	0.656108	186,444	0.803585	27,814	0.000000	0
CIENEGA DE FLORES	0.422246	63,589	0.555068	157,732	0.438171	15,166	0.000000	0
DOCTOR ARROYO	2.310438	347,943	1.718677	488,391	2.239487	77,515	0.000000	0
DOCTOR COSS	0.293050	44,132	0.226598	64,392	0.285082	9,868	0.000000	0
DOCTOR GONZALEZ	0.205407	30,934	0.160287	45,548	0.199998	6,923	0.000000	0
GALEANA	1.789740	269,528	1.407362	399,925	1.743893	60,361	0.000000	0
GARCIA	2.215709	333,677	2.981922	847,363	2.307577	79,872	0.000000	0
GENERAL BRAVO	0.343989	51,803	0.337978	96,042	0.343268	11,882	0.000000	0
GENERAL ESCOBEDO	4.702121	708,122	5.094932	1,447,811	4.749218	164,385	0.000000	0
GENERAL TERAN	0.694250	104,551	0.579433	164,656	0.680484	23,554	0.000000	0
GENERAL TREVIÑO	0.113041	17,024	0.101209	28,760	0.111623	3,864	0.000000	0
GENERAL ZARAGOZA	0.516395	77,767	0.393133	111,715	0.501616	17,362	0.000000	0
GENERAL ZUAZUA	0.513665	77,341	0.704861	200,298	0.536501	18,570	0.000000	0
GUADALUPE	8.042106	1,211,111	7.348618	2,088,233	7.958958	275,483	0.000000	0
HERRERAS, LOS	0.207081	31,186	0.153405	43,593	0.200645	6,945	0.000000	0
HIDALGO	0.356458	53,681	0.271559	77,168	0.346279	11,986	0.000000	0
HIGUERAS	0.204580	30,809	0.170409	48,425	0.200483	6,939	0.000000	0
HUALAHUISES	0.285366	42,975	0.224006	63,655	0.278009	9,623	0.000000	0
ITURBIDE	0.271957	40,956	0.219873	62,480	0.265713	9,197	0.000000	0
JUAREZ	2.522124	379,822	3.561028	1,011,926	2.646686	91,610	0.000000	0
LAMPAZOS DE NARANJO	0.486240	73,226	0.436708	124,098	0.480301	16,625	0.000000	0
LINARES	1.782754	268,476	1.448745	411,685	1.742707	60,320	0.000000	0
MARIN	0.380380	57,284	0.293658	83,448	0.369982	12,806	0.000000	0
MELCHOR OCAMPO	0.365622	55,061	0.212665	60,432	0.347283	12,020	0.000000	0
MIER Y NORIEGA	0.393448	59,252	0.338872	96,296	0.386904	13,392	0.000000	0
MINA	0.540738	81,433	0.456971	129,856	0.530695	18,369	0.000000	0
MONTEMORELOS	1.268621	191,050	1.062764	302,002	1.243939	43,056	0.000000	0
MONTERREY	26.254387	3,953,812	27.134967	7,710,858	26.359967	912,397	0.000000	0
PARAS	0.139457	21,002	0.158679	45,091	0.141762	4,907	0.000000	0
PESQUERIA	0.581896	87,631	0.926582	263,304	0.623223	21,572	0.000000	0
RAMONES, LOS	0.287590	43,310	0.248280	70,553	0.282876	9,791	0.000000	0
RAYONES	0.322266	48,532	0.299648	73,783	0.314758	10,895	0.000000	0
SABINAS HIDALGO	0.927209	139,634	0.726756	206,520	0.903175	31,262	0.000000	0
SALINAS VICTORIA	0.802827	120,903	0.901331	256,128	0.814637	28,197	0.000000	0
SAN NICOLAS DE LOS GARZA	7.219943	1,087,296	6.978139	1,982,387	7.190711	248,892	0.000000	0
SAN PEDRO GARZA GARCIA	13.950769	2,100,933	13.402652	3,808,589	13.885051	480,603	0.000000	0
SANTA CATARINA	3.759242	566,128	3.677593	1,045,050	3.749452	129,780	0.000000	0
SANTIAGO	1.216049	183,132	1.388516	394,570	1.236728	42,807	0.000000	0
VALLECILLO	0.244908	36,882	0.261875	74,416	0.246942	8,547	0.000000	0
VILLALDAMA	0.331696	49,952	0.289446	82,251	0.326631	11,306	0.000000	0
TOTAL	100.000000	15,059,622	100.000000	28,416,683	100.000000	3,461,296	0.000000	0



SECRETARÍA DE FINANZAS Y TESORERÍA GENERAL DEL ESTADO  
COORDINACIÓN DE PLANEACIÓN HACENDARIA  
CÁLCULO DE PARTICIPACIONES DEL MES DE MAYO DE 2022

MUNICIPIO	IMPUESTO SOBRE LA RENTA NOMINA MUNICIPAL		IMPUESTO SOBRE LA RENTA ENAJENACION INMUEBLES		AJUSTE DEFINITIVO 2021			
	PORCENTAJE	MONTOS	PORCENTAJE	MONTOS	FONDO GENERAL DE PARTICIPACIONES (FGP)		FONDO FOMENTO MUNICIPAL (FFM) 70%	
					PORCENTAJE	MONTOS	PORCENTAJE	MONTOS
ABASOLO	0.000000	0	0.016376	269	0.071295	-40,759	0.071295	-690
AGUALEGUAS	0.240483	235,495	0.015392	253	0.129562	-74,070	0.129562	-1,254
ALDAMAS, LOS	0.000000	0	0.000881	14	0.199842	-91,391	0.199841	-1,547
ALLENDE	0.713515	698,714	1.141989	18,780	0.620602	-354,796	0.620602	-6,005
ANAHUAC	0.430778	421,842	0.167301	2,751	0.508541	-290,731	0.508541	-4,921
APODACA	4.813234	4,713,391	13.436448	220,959	8.489853	-4,853,617	8.489853	-82,154
ARAMBERRI	2.466104	2,414,949	0.050504	831	0.466514	-266,704	0.466514	-4,514
BUSTAMANTE	0.163775	160,378	0.008061	133	0.135262	-77,329	0.135262	-1,309
CADEREYTA JIMENEZ	0.000000	0	0.899671	14,137	1.360712	-777,914	1.360712	-13,167
CARMEN	0.000000	0	0.366534	6,028	0.952689	-544,649	0.952689	-9,219
CERRALVO	0.000000	0	0.033297	548	0.354414	-202,617	0.354414	-3,430
CHINA	0.154322	151,121	0.035588	585	0.461899	-264,066	0.461900	-4,470
CIENEGA DE FLORES	0.000000	0	2.176260	35,788	0.709006	-405,336	0.709005	-6,861
DOCTOR ARROYO	0.000000	0	0.007455	123	1.032840	-590,471	1.032839	-9,995
DOCTOR COSS	0.000000	0	0.001549	25	0.149582	-85,515	0.149582	-1,447
DOCTOR GONZALEZ	0.206989	202,695	0.028708	472	0.107993	-61,739	0.107993	-1,045
GALEANA	0.545794	534,472	0.043870	721	0.964194	-551,226	0.964194	-9,330
GARCIA	0.000000	0	9.297793	152,900	3.869947	-2,212,434	3.869946	-37,449
GENERAL BRAVO	0.000000	0	0.017487	289	0.331013	-189,239	0.331013	-3,203
GENERAL ESCOBEDO	3.188846	3,103,113	4.735189	77,869	5.550191	-3,173,023	5.550191	-53,708
GENERAL TERAN	0.000000	0	0.152015	2,500	0.446363	-255,184	0.446363	-4,319
GENERAL TREVIÑO	0.000000	0	0.001466	24	0.087495	-50,021	0.087495	-847
GENERAL ZARAGOZA	0.000000	0	0.000136	2	0.250275	-143,082	0.250275	-2,422
GENERAL ZUAZUA	0.000000	0	0.213988	3,519	0.926568	-529,715	0.926568	-8,966
GUADALUPE	15.697213	15,371,599	5.636088	92,684	6.544881	-3,741,683	6.544881	-63,333
HERRERAS, LOS	0.000000	0	0.001081	18	0.091195	-52,156	0.091195	-882
HIDALGO	0.740311	724,954	0.006296	104	0.173163	-98,997	0.173163	-1,676
HIGUERAS	0.000000	0	0.008511	140	0.130806	-74,761	0.130806	-1,266
HUALAHUISES	0.081982	80,281	0.038519	633	0.152891	-87,407	0.152892	-1,480
ITURBIDE	0.160172	156,850	0.000746	12	0.159507	-91,150	0.159508	-1,544
JUARIZ	0.000000	0	2.972177	48,877	4.765096	-2,724,187	4.765096	-46,111
LAMPAZOS DE NARANJO	0.137168	134,323	0.080647	1,326	0.379301	-216,845	0.379302	-3,670
LINARES	1.175848	1,151,457	0.312681	5,142	1.061635	-606,933	1.061635	-10,273
MARIN	0.000000	0	0.091917	1,512	0.193150	-110,423	0.193150	-1,869
MELCHOR OCAMPO	0.145608	142,588	0.002255	54	0.035391	-20,233	0.035391	-342
MIER Y NORIEGA	0.650710	637,212	0.000958	1	0.275619	-157,570	0.275619	-2,667
MINA	0.192843	188,647	0.024240	399	0.359886	-205,746	0.359886	-3,483
MONTEMORELOS	5.460476	5,347,207	1.242940	20,440	0.824179	-471,180	0.824179	-7,975
MONTERREY	16.393507	16,053,450	25.759086	423,602	28.155539	-16,096,415	28.155540	-272,455
PARAS	0.000000	0	0.005131	84	0.180957	-103,453	0.180957	-1,751
PESQUERIA	1.740940	1,704,827	0.955984	15,721	1.326066	-758,107	1.326066	-12,832
RAMONES, LOS	0.000000	0	0.083618	1,375	0.202720	-115,894	0.202720	-1,962
RAYONES	0.069480	68,039	0.003897	64	0.187076	-106,951	0.187076	-1,810
SABINAS HIDALGO	0.913041	894,101	0.119793	1,970	0.494436	-282,667	0.494436	-4,785
SALINAS VICTORIA	1.113095	1,090,006	1.379904	22,692	1.015496	-560,555	1.015496	-9,827
SAN NICOLAS DE LOS GARZA	0.295830	289,693	3.486879	57,341	6.693577	-3,826,692	6.693577	-64,772
SAN PEDRO GARZA GARCIA	32.254597	31,585,527	14.630486	240,595	12.767397	-7,299,072	12.767397	-123,547
SANTA CATARINA	8.979211	8,792,952	5.255907	86,432	3.582965	-2,048,368	3.582965	-34,672
SANTIAGO	0.725440	710,392	5.052254	83,083	1.588400	-908,082	1.588400	-15,371
VALLLECILLO	0.000000	0	0.022264	366	0.281539	-160,955	0.281539	-2,724
VILLALDAMA	0.168889	165,386	0.017684	291	0.240479	-137,461	0.240480	-2,327
<b>TOTAL</b>	<b>100.000000</b>	<b>97,925,660</b>	<b>100.000000</b>	<b>1,644,477</b>	<b>100.000000</b>	<b>-57,169,821</b>	<b>100.000000</b>	<b>-967,678</b>

12



SECRETARÍA DE FINANZAS Y TESORERÍA GENERAL DEL ESTADO  
COORDINACIÓN DE PLANEACIÓN HACENDARIA  
CÁLCULO DE PARTICIPACIONES DEL MES DE MAYO DE 2022

MUNICIPIO	AJUSTE DEFINITIVO 2021						FEIEF		TOTAL	
	FONDO FOMENTO MUNICIPAL (FFM) 30%		IMPUESTO ESPECIAL SOBRE PRODUCCION Y SERVICIOS (EPS)		FONDO DE FISCALIZACION (FOFIR)		FALTANTE INICIAL DEL FEIEF (FGP FEIEF)			
	PORCENTAJE	MONTOS	PORCENTAJE	MONTOS	PORCENTAJE	MONTOS	PORCENTAJE	MONTOS	PORCENTAJE	MONTOS
ABASOLO	2.083777	-102,958	0.071295	-1,961	0.071295	-720	0.071295	-1,774	0.175465	1,598,277
AGUALEGUAS	2.100718	-103,795	0.129562	-3,381	0.129562	-1,308	0.129562	-3,223	0.296599	2,701,665
ALDAMAS, LOS	0.983096	-48,574	0.159842	-4,171	0.159842	-1,614	0.159842	-3,976	0.244669	2,228,645
ALLENDE	2.084178	-102,978	0.620602	-16,195	0.620602	-8,295	0.620602	-16,438	0.752924	6,658,246
ANAHUAC	0.608387	-30,060	0.508541	-13,271	0.508541	-6,134	0.508541	-12,850	0.792091	7,215,014
APODACA	4.902960	-242,252	8.489853	-221,551	8.489854	-85,705	8.489853	-211,188	6.286646	57,081,714
ARAMBERRI	0.000000	0	0.466514	-12,174	0.466514	-4,709	0.466514	-11,805	1.078936	9,827,825
BUSTAMANTE	1.968933	-97,135	0.135262	-3,530	0.135262	-1,366	0.135262	-3,365	0.222026	2,022,390
CADEREYTA JIMENEZ	2.280015	-112,654	1.360712	-35,509	1.360712	-13,736	1.360712	-33,848	1.438924	13,106,691
CARMEN	0.906315	-44,780	0.952689	-24,961	0.952689	-9,617	0.952689	-23,698	0.380579	3,193,362
CERRALVO	1.079284	-53,327	0.354414	-9,249	0.354414	-3,578	0.354414	-8,816	0.388316	3,354,924
CHINA	2.136253	-105,551	0.461899	-12,054	0.461899	-4,663	0.461899	-11,490	0.753572	6,664,149
CINENEGA DE FLORES	1.275648	-63,029	0.709006	-16,502	0.709006	-7,157	0.709006	-17,537	0.442843	4,033,775
DOCTOR ARROYO	1.023399	-50,565	1.032840	-26,553	1.032840	-10,426	1.032840	-25,692	1.864877	16,986,822
DOCTOR COSS	1.044279	-51,597	0.149582	-3,903	0.149582	-1,510	0.149582	-3,721	0.270289	2,462,014
DOCTOR GONZALEZ	3.429018	-169,426	0.107992	-2,818	0.107993	-1,090	0.107992	-2,696	0.305295	2,780,874
GALEANA	0.634048	-31,326	0.964194	-25,162	0.964193	-9,733	0.964194	-23,965	1.516940	13,817,526
GARCIA	2.170073	-107,222	3.869947	-100,690	3.869946	-39,067	3.869947	-96,266	2.181063	19,866,896
GENERAL BRAVO	11.586020	-572,458	0.331013	-8,538	0.331012	-3,342	0.331013	-8,234	0.693279	6,314,945
GENERAL ESCOBEDO	3.002001	-148,327	5.550191	-144,837	5.550192	-56,029	5.550192	-138,063	4.577221	41,693,056
GENERAL TERAN	1.986429	-98,146	0.446363	-11,648	0.446362	-4,506	0.446363	-11,103	0.634452	5,779,102
GENERAL TREVINO	1.342672	-66,341	0.087495	-2,283	0.087495	-883	0.087495	-2,179	0.140196	1,277,018
GENERAL ZARAGOZA	0.861366	-42,560	0.250276	-6,531	0.250275	-2,527	0.250275	-6,226	0.440921	4,016,269
GENERAL ZUAZUA	1.780990	-86,995	0.926568	-24,180	0.926568	-9,354	0.926568	-23,048	0.548918	4,989,995
GUADALUPE	3.149299	-155,605	6.544680	-170,795	6.544681	-66,070	6.544681	-162,806	8.517617	77,585,399
HERRERAS, LOS	1.024259	-50,608	0.091195	-2,380	0.091195	-921	0.091195	-2,269	0.199202	1,814,496
HIDALGO	0.871965	-43,083	0.173163	-4,519	0.173163	-1,748	0.173163	-4,309	0.393588	3,585,124
HIGUERAS	2.689507	-132,687	0.130806	-3,414	0.130806	-1,320	0.130806	-3,254	0.299499	2,383,726
HUALAHUISES	1.179744	-58,290	0.152891	-3,990	0.152892	-1,543	0.152891	-3,803	0.278549	2,537,251
ITURBIDE	1.110425	-54,665	0.159507	-4,162	0.159508	-1,610	0.159507	-3,968	0.275341	2,508,028
JUAREZ	0.000000	0	4.765095	-124,260	4.765096	-48,103	4.765096	-118,533	2.425465	22,093,110
LAMPAZOS DE NARANJO	1.007360	-49,773	0.379301	-9,898	0.379301	-3,629	0.379301	-9,435	0.453549	4,131,291
LINARES	1.588761	-78,500	1.061635	-27,704	1.061634	-10,717	1.061635	-26,409	1.624303	14,795,480
MARIN	1.466734	-72,421	0.193150	-5,040	0.193150	-1,950	0.193150	-4,805	0.354690	3,230,807
MELCHOR OCAMPO	1.278898	-63,190	0.035391	-924	0.035391	-357	0.035391	-880	0.334467	3,046,601
MIER Y NORIEGA	2.037747	-100,684	0.275619	-7,193	0.275619	-2,782	0.275619	-6,955	0.463499	4,221,923
MINA	0.656356	-32,430	0.359886	-9,392	0.359886	-3,633	0.359886	-8,562	0.485349	4,420,951
MONTEMORELOS	1.970913	-97,382	0.824179	-21,508	0.824180	-8,320	0.824179	-20,502	1.691810	15,410,387
MONTERREY	0.000000	0	28.155539	-734,745	28.155540	-284,228	28.155539	-700,379	24.507454	223,233,857
PARAS	0.899529	-44,445	0.180957	-4,722	0.180957	-1,827	0.180957	-4,501	0.155905	1,414,647
PESQUERA	1.560490	-77,103	1.326066	-34,605	1.326066	-13,367	1.326066	-32,966	0.827511	7,537,648
RAMONES, LOS	0.981672	-48,504	0.202720	-5,290	0.202720	-2,046	0.202720	-5,043	0.270413	2,463,144
RAYONES	1.768810	-87,601	0.187076	-4,882	0.187076	-1,689	0.187076	-4,654	0.328492	2,992,170
SABINAS HIDALGO	1.488526	-73,547	0.494436	-12,803	0.494436	-4,991	0.494436	-12,299	0.893298	8,136,888
SALINAS VICTORIA	1.577936	-77,965	1.015496	-26,500	1.015496	-10,251	1.015496	-26,261	0.888730	8,095,273
SAN NICOLAS DE LOS GARZA	4.809518	-237,635	6.693576	-174,675	6.693577	-67,571	6.693576	-166,505	6.324342	57,607,257
SANTA PEDRO GARZA GARCIA	8.553967	-422,646	12.767397	-333,177	12.767396	-128,886	12.767397	-317,594	15.995740	142,058,712
SANTA CATARINA	2.853727	-141,001	3.582965	-93,501	3.582965	-36,170	3.582965	-89,128	4.271545	38,906,695
SANTIAGO	2.647524	-130,813	1.588400	-41,451	1.588400	-16,035	1.588400	-39,512	1.262979	11,594,239
VALLICILLO	0.870598	-43,016	0.281539	-7,347	0.281539	-2,842	0.281539	-7,003	0.244051	2,223,017
VILLALDAMA	0.718176	-35,465	0.240479	-6,276	0.240479	-2,428	0.240479	-6,982	0.316372	2,881,770
TOTAL	100.000000	-4,840,937	100.000000	-2,609,592	100.000000	-1,009,494	100.000000	-2,487,538	100.000000	910,881,482



Distribución de Participaciones Federales en el mes de JUNIO 2022  
 SECRETARÍA DE FINANZAS Y TESORERÍA GENERAL DEL ESTADO  
 COORDINACIÓN DE PLANEACIÓN HACENDARIA  
 CÁLCULO DE PARTICIPACIONES DEL MES DE JUNIO DE 2022

MUNICIPIO	FONDO GENERAL DE PARTICIPACIONES (FGP)		FONDO DE FOMENTO MUNICIPAL (FFM) 70%		FONDO DE FOMENTO MUNICIPAL (FFM) 30%		IMPUESTO ESPECIAL SOBRE PRODUCCIÓN Y SERVICIOS (IEPS)	
	PORCENTAJE	MONTOS	PORCENTAJE	MONTOS	PORCENTAJE	MONTOS	PORCENTAJE	MONTOS
ABASOLO	0.128616	666,828	0.128616	88,695	2.025534	369,837	0.128616	22,446
AGUALEGUAS	0.247451	1,282,945	0.247451	170,644	2.036399	371,820	0.247451	43,185
ALDAMAS, LOS	0.259668	1,346,283	0.259668	179,069	0.947755	173,048	0.259668	45,317
ALLENDE	0.716337	3,713,944	0.716337	493,991	2.006786	366,413	0.716337	125,015
ANAHUAC	0.899256	4,662,315	0.899256	620,133	0.584033	106,637	0.899256	156,938
APODACA	6.174619	32,013,133	6.174619	4,258,059	4.689315	856,209	6.174619	1,077,594
ARAMBERRI	1.026507	5,322,063	1.026507	707,886	1.381908	262,319	1.026507	179,146
BUSTAMANTE	0.163220	846,236	0.163220	112,558	1.900735	347,050	0.163220	28,485
CADEREYTA JIMENEZ	1.622439	8,411,753	1.622439	1,118,845	2.207133	402,994	1.622439	283,148
CARMEN	0.280907	1,456,399	0.280907	193,715	0.877585	160,236	0.280907	49,024
CERRALVO	0.391640	2,030,509	0.391640	270,078	1.036270	189,210	0.391640	68,349
CHINA	0.823676	4,270,458	0.823676	568,013	2.072215	378,360	0.823676	143,748
CIENEGA DE FLORES	0.422246	2,189,188	0.422246	291,183	1.229882	224,561	0.422246	73,690
DOCTOR ARROYO	2.310438	11,978,772	2.310438	1,593,294	0.996405	181,931	2.310438	403,217
DOCTOR COSS	0.293050	1,519,356	0.293050	202,089	1.009433	184,310	0.293050	51,143
DOCTOR GONZALEZ	0.205407	1,064,962	0.205407	141,650	3.334381	608,815	0.205407	35,848
GALEANA	1.789740	9,279,144	1.789740	1,234,217	0.613499	112,017	1.789740	312,345
GARCIA	2.215709	11,487,639	2.215709	1,527,968	2.085314	380,752	2.215709	386,685
GENERAL BRAVO	0.343989	1,783,455	0.343989	237,217	11.324170	2,067,649	0.343989	60,033
GENERAL ESCOBEDO	4.702121	24,378,771	4.702121	3,242,615	2.882255	526,263	4.702121	820,614
GENERAL TERAN	0.694250	3,599,433	0.694250	478,760	1.924161	351,327	0.694250	121,161
GENERAL TREVIÑO	0.113041	586,077	0.113041	77,954	1.297519	236,910	0.113041	19,728
GENERAL ZARAGOZA	0.516395	2,677,317	0.516395	356,109	0.838819	153,158	0.516395	90,121
GENERAL ZUAZUA	0.513565	2,662,647	0.513565	354,158	1.713210	312,810	0.513565	89,627
GUADALUPE	8.042106	41,695,368	8.042106	5,545,891	3.007323	549,099	8.042106	1,403,508
HERRERAS, LOS	0.207081	1,073,639	0.207081	142,804	0.985542	179,947	0.207081	36,140
HIDALGO	0.356458	1,848,103	0.356458	245,816	0.639866	153,349	0.356458	62,209
HIGUERAS	0.204580	1,060,670	0.204580	141,080	2.598503	474,454	0.204580	35,703
HUALAHUISSES	0.285366	1,479,518	0.285366	196,790	1.135610	207,346	0.285366	49,802
ITURBIDE	0.271957	1,410,000	0.271957	187,544	1.075535	196,379	0.271957	47,462
JUAREZ	2.522124	13,076,287	2.522124	1,739,274	2.111748	385,578	2.522124	440,161
LAMPAZOS DE NARANJO	0.486240	2,520,976	0.486240	335,314	0.967198	176,598	0.486240	84,859
LINARES	1.782754	9,242,926	1.782754	1,229,399	1.535697	280,399	1.782754	311,126
MARIN	0.380380	1,972,128	0.380380	262,312	1.407841	257,054	0.380380	66,384
MELCHOR OCAMPO	0.365622	1,895,616	0.365622	252,135	1.228005	224,216	0.365622	63,808
MIER Y NORIEGA	0.393448	2,039,882	0.393448	271,324	1.993102	363,915	0.393448	68,664
MINA	0.540738	2,803,528	0.540738	372,897	0.630175	115,062	0.540738	94,370
MONTEMORELOS	1.268621	6,577,337	1.268621	874,850	1.908066	348,023	1.268621	221,400
MONTERREY	26.254387	136,119,366	26.254387	18,105,204	0.000000	0	26.254387	4,581,914
PARAS	0.139457	723,035	0.139457	96,171	0.863719	157,704	0.139457	24,338
PESQUERIA	0.581896	3,016,916	0.581896	401,279	1.512849	276,227	0.581896	101,552
RAMONES, LOS	0.287590	1,491,047	0.287590	198,324	0.952704	173,952	0.287590	50,190
RAYONES	0.322266	1,670,829	0.322266	222,237	1.710571	312,328	0.322266	56,242
SABINAS HIDALGO	0.927209	4,807,236	0.927209	639,409	1.428909	260,900	0.927209	161,816
SALINAS VICTORIA	0.802827	4,162,361	0.802827	553,635	1.529824	279,326	0.802827	140,109
SAN NICOLAS DE LOS GARZA	7.219943	37,432,754	7.219943	4,978,922	4.597123	839,376	7.219943	1,260,024
SAN PEDRO GARZA GARCIA	13.950769	72,329,621	13.950769	9,620,546	8.161439	1,490,174	13.950769	2,434,887
SANTA CATARINA	3.759242	19,490,288	3.759242	2,592,399	2.738677	500,047	3.759242	656,063
SANTIAGO	1.216049	6,304,770	1.216049	838,596	2.541766	464,094	1.216049	212,225
VALLECILLO	0.244908	1,269,757	0.244908	168,890	0.835876	152,620	0.244908	42,741
VILLA DUMA	0.331696	1,719,722	0.331696	228,740	0.689611	125,914	0.331696	57,888
<b>TOTAL</b>	<b>100.000000</b>	<b>518,463,310</b>	<b>100.000000</b>	<b>66,960,681</b>	<b>100.000000</b>	<b>18,258,722</b>	<b>100.000000</b>	<b>17,451,994</b>

Los montos no incluyen descuentos ni compensación alguna.



SECRETARÍA DE FINANZAS Y TESORERÍA GENERAL DEL ESTADO  
COORDINACIÓN DE PLANEACIÓN HACENDARIA  
CÁLCULO DE PARTICIPACIONES DEL MES DE JUNIO DE 2022

MUNICIPIO	FONDO DE FISCALIZACION (FOFIR)		IMPUESTO SOBRE AUTOMOVILES NUEVOS (ISAN)		FONDO DE COMPENSACION (COMP ISAN)		IEPS A LA VENTA FINAL DE GASOLINA Y DIESEL (IEPSGyD)	
	PORCENTAJE	MONTOS	PORCENTAJE	MONTOS	PORCENTAJE	MONTOS	PORCENTAJE	MONTOS
ABASOLO	0.128616	19,369	0.109300	25,147	0.125433	4,342	0.057395	8,148
AGUALEGUAS	0.247451	37,265	0.207725	47,793	0.240905	8,338	0.075306	10,691
ALDAMAS, LOS	0.259668	39,105	0.226029	52,004	0.254124	8,796	0.065915	9,358
ALLENDE	0.716337	107,878	0.684076	157,390	0.711020	24,611	0.638523	90,652
ANAHUAC	0.899256	135,425	0.767593	176,606	0.877558	30,375	0.385593	54,743
APODACA	6.174619	929,874	6.954805	1,600,141	6.303194	218,172	10.680592	1,516,345
ARAMBERRI	1.026507	154,588	0.837801	192,759	0.995408	34,454	0.341658	48,506
BUSTAMANTE	0.163220	24,580	0.153799	35,386	0.161667	5,596	0.090067	12,787
CADEREYTA JIMENEZ	1.622439	244,333	1.534243	352,994	1.607904	55,654	1.804164	256,141
CARMEN	0.280907	42,304	0.507284	116,714	0.318214	11,014	1.217720	172,882
CERRALVO	0.391640	58,979	0.379096	87,221	0.389573	13,484	0.202148	28,699
CHINAL	0.823676	124,043	0.701765	161,460	0.803585	27,814	0.273050	38,765
CIENEGA DE FLORES	0.422246	63,589	0.518878	119,382	0.438171	15,166	0.947930	134,580
DOCTOR ARROYO	2.310438	347,943	1.879914	432,525	2.239487	77,515	0.763760	108,433
DOCTOR COSS	0.293050	44,132	0.244704	56,301	0.285082	9,868	0.064639	9,177
DOCTOR GONZALEZ	0.205407	30,934	0.172581	39,707	0.199998	6,923	0.072499	10,293
GALEANA	1.789740	269,528	1.511548	347,772	1.743893	60,361	0.816725	115,952
GARCIA	2.215709	333,677	2.773153	638,039	2.307577	79,872	5.469224	776,477
GENERAL BRAVO	0.343989	51,803	0.339816	78,138	0.343268	11,882	0.170808	24,250
GENERAL ESCOBEDO	4.702121	708,122	4.987903	1,147,602	4.749216	164,385	7.487552	1,063,023
GENERAL TERAN	0.694250	104,551	0.610717	140,512	0.680484	23,554	0.320716	45,533
GENERAL TREVINO	0.113041	17,024	0.104433	24,028	0.111623	3,864	0.044569	6,328
GENERAL ZARAGOZA	0.516395	77,767	0.426718	98,178	0.501616	17,362	0.154163	21,887
GENERAL ZUAZUA	0.513565	77,341	0.652739	150,180	0.536501	18,570	1.477847	209,813
GUADALUPE	8.042106	1,211,111	7.537572	1,734,222	7.958958	275,483	10.258906	1,456,478
HERRERAS, LOS	0.207081	31,186	0.168030	38,660	0.200645	6,945	0.051640	7,331
HIDALGO	0.356458	53,681	0.294691	67,802	0.346279	11,986	0.247524	35,141
HIGUERAS	0.204580	30,809	0.179720	41,349	0.200483	6,939	0.058290	8,276
HUALAHUISES	0.285366	42,975	0.240725	55,385	0.278009	9,623	0.136596	19,393
ITURBIDE	0.271957	40,956	0.234064	53,853	0.265713	9,197	0.092584	13,144
JUAREZ	2.522124	379,822	3.277959	754,183	2.646686	91,610	6.785344	963,329
LAMPAZOS DE NARANJO	0.486240	73,226	0.450204	103,582	0.480301	16,625	0.182209	25,869
LINARES	1.782754	268,476	1.539752	354,262	1.742707	60,320	1.383177	196,372
MARIN	0.380380	57,284	0.317287	73,000	0.369982	12,806	0.127379	18,084
MELCHOR OCAMPO	0.365622	55,061	0.254341	58,518	0.347283	12,020	0.026282	3,731
MIER Y NORIEGA	0.393448	59,252	0.353742	81,388	0.386904	13,392	0.176150	25,008
MINA	0.540738	81,433	0.479795	110,390	0.530695	18,369	0.181020	25,700
MONTEMORELOS	1.268621	191,050	1.118854	257,423	1.249339	43,056	1.077010	152,905
MONTERREY	26.254387	3,953,812	26.895036	6,187,931	26.359967	912,397	22.357238	3,174,102
PARAS	0.139457	21,002	0.153442	35,303	0.141762	4,907	0.066497	9,441
PESQUERIA	0.581696	87,631	0.832666	191,577	0.623223	21,572	2.004846	284,632
RAMONES, LOS	0.287590	43,310	0.258990	59,588	0.282876	9,791	0.125562	17,826
RAYONES	0.322266	48,532	0.276709	63,665	0.314758	10,895	0.089151	12,657
SABINAS HIDALGO	0.927209	139,634	0.781373	179,776	0.903175	31,262	0.601602	85,411
SALINAS VICTORIA	0.802827	120,903	0.874492	201,200	0.814637	28,197	1.218765	173,030
SAN NICOLAS DE LOS GARZA	7.219943	1,087,296	7.042568	1,620,333	7.190711	248,892	7.432546	1,055,214
SAN PEDRO GARZA GARCIA	13.950769	2,100,933	13.551997	3,118,004	13.885051	480,603	5.485224	778,748
SANTA CATARINA	3.759242	566,128	3.699840	851,248	3.749452	129,780	4.931804	700,178
SANTIAGO	1.216049	183,132	1.341524	308,654	1.236728	42,807	1.051987	149,353
VALLECILLO	0.244908	36,882	0.257252	59,188	0.246942	8,547	0.105936	15,040
VILLALDAMA	0.331696	49,952	0.300958	69,244	0.326631	11,306	0.122171	17,345
TOTAL	100.000000	15,059,622	100.000000	23,007,706	100.000000	3,461,296	100.000000	14,197,203



SECRETARÍA DE FINANZAS Y TESORERÍA GENERAL DEL ESTADO  
 COORDINACIÓN DE PLANEACIÓN HACENDARIA  
 CÁLCULO DE PARTICIPACIONES DEL MES DE JUNIO DE 2022

MUNICIPIO	IMPUESTO SOBRE LA RENTA NOMINA MUNICIPAL		IMPUESTO SOBRE LA RENTA ENAJENACION INMUEBLES		1ER AJUSTE 2022			
					FONDO GENERAL DE PARTICIPACIONES (FGP)		FONDO FOMENTO MUNICIPAL (FFM) 70%	
	PORCENTAJE	MONTOS	PORCENTAJE	MONTOS	PORCENTAJE	MONTOS	PORCENTAJE	MONTOS
ABASOLO	0.179657	165,426	0.016376	1,869	0.071295	-15,116	0.071295	-7,894
AGUALEGUAS	0.123595	113,805	0.015392	1,757	0.129562	-27,470	0.129562	-14,345
ALDAMAS, LOS	0.000000	0	0.000881	101	0.159842	-33,890	0.159842	-17,697
ALLENDE	0.762354	701,968	1.141989	130,351	0.620602	-131,580	0.620602	-68,711
ANAHUAC	0.000000	0	0.167301	19,096	0.508541	-107,821	0.508541	-56,304
APODACA	5.581557	5,148,649	13.436448	1,533,687	8.489853	-1,800,014	8.489853	-938,969
ARAMBERRI	0.000000	0	0.050504	5,765	0.466514	-98,910	0.466514	-51,651
BUSTAMANTE	0.500306	460,677	0.008061	920	0.135262	-28,678	0.135262	-14,976
CADEREYTA JIMENEZ	0.000000	0	0.859671	98,126	1.360712	-288,497	1.360712	-150,654
CARMEN	0.000000	0	0.366534	41,838	0.952689	-201,989	0.952689	-105,479
CERRALVO	0.000000	0	0.033297	3,801	0.354414	-75,143	0.354414	-39,240
CHINA	0.179665	165,434	0.035588	4,062	0.461899	-97,532	0.461899	-51,140
CIENEGA DE FLORES	0.000000	0	2.176260	248,406	0.709006	-150,323	0.709006	-78,499
DOCTOR ARROYO	0.000000	0	0.007455	851	1.032840	-218,982	1.032840	-114,353
DOCTOR COSS	0.000000	0	0.001549	177	0.149582	-31,714	0.149582	-16,561
DOCTOR GONZALEZ	0.116275	107,065	0.028708	3,277	0.107993	-22,897	0.107993	-11,957
GALEANA	0.547858	504,462	0.043870	5,008	0.964194	-204,428	0.964194	-106,752
GARCIA	18.072220	16,640,718	9.297793	1,061,285	3.869947	-820,504	3.869947	-428,468
GENERAL BRAVO	0.000000	0	0.017487	1,996	0.331013	-70,181	0.331013	-36,649
GENERAL ESCOBEDO	3.311642	3,049,327	4.735189	540,492	5.550191	-1,176,748	5.550191	-614,499
GENERAL TERAN	0.295159	271,779	0.152015	17,352	0.446363	-94,638	0.446363	-49,420
GENERAL TREVIÑO	0.000000	0	0.001466	167	0.087495	-18,551	0.087495	-9,687
GENERAL ZARAGOZA	0.000000	0	0.000136	15	0.250275	-53,063	0.250276	-27,710
GENERAL ZUAZUA	0.000000	0	0.213988	24,425	0.926568	-196,450	0.926568	-102,587
GUADALUPE	23.316935	21,469,999	5.636088	643,324	6.544881	-1,387,642	6.544881	-724,628
HERRERAS, LOS	0.000000	0	0.001081	123	0.091195	-19,335	0.091195	-10,097
HIDALGO	0.488260	449,585	0.006296	719	0.173163	-36,714	0.173163	-19,172
HIGUERAS	0.065191	60,027	0.008511	972	0.130806	-27,733	0.130806	-14,482
HUALAHUISSES	0.045949	42,309	0.038519	4,397	0.152891	-32,416	0.152891	-16,928
ITURBIDE	0.036783	33,869	0.000746	85	0.159507	-33,819	0.159507	-17,660
JUAREZ	0.000000	0	2.972177	339,256	4.765096	-1,010,293	4.765096	-527,576
LAMPAZOS DE NARANJO	0.000000	0	0.080647	9,205	0.379301	-80,419	0.379301	-41,995
LINARES	1.036059	953,993	0.312681	35,691	1.061635	-225,087	1.061635	-117,541
MARIN	0.078478	72,262	0.091917	10,492	0.193150	-40,952	0.193150	-21,385
MELCHOR OCAMPO	0.073750	67,908	0.003255	371	0.035391	-7,504	0.035391	-3,916
MIER Y NORIEGA	0.000000	0	0.000058	7	0.275619	-58,437	0.275619	-30,516
MINA	0.199985	184,144	0.024240	2,767	0.359886	-76,303	0.359886	-39,845
MONTEMORELOS	1.844154	1,698,078	1.242940	141,874	0.824179	-174,742	0.824179	-91,250
MONTERREY	26.281372	24,199,623	25.759086	2,940,239	28.155539	-5,969,522	28.155539	-3,117,290
PARAS	0.031007	28,551	0.005131	586	0.180957	-38,366	0.180957	-20,035
PESQUERIA	0.001034	952	0.955984	109,120	1.326066	-281,152	1.326066	-146,818
RAMONES, LOS	0.000000	0	0.083618	9,545	0.202720	-42,981	0.202720	-22,445
RAYONES	0.149466	137,627	0.003897	445	0.187076	-39,664	0.187076	-20,712
SABINAS HIDALGO	0.850935	783,532	0.119793	13,674	0.494436	-104,830	0.494436	-54,742
SALINAS VICTORIA	0.006363	5,859	1.379904	157,507	1.015496	-215,305	1.015496	-112,432
SAN NICOLAS DE LOS GARZA	0.489201	450,451	3.486879	398,006	6.693577	-1,419,168	6.693577	-741,091
SAN PEDRO GARZA GARCIA	11.443998	10,537,518	14.630466	1,689,979	12.767397	-2,706,936	12.767397	-1,413,565
SANTA CATARINA	3.686986	3,394,940	5.255907	599,929	3.582965	-759,658	3.582965	-396,694
SANTIAGO	0.133484	122,920	5.052254	576,683	1.588400	-336,772	1.588400	-175,862
VALLECILLO	0.000000	0	0.022264	2,541	0.281539	-59,692	0.281539	-31,171
VILLALDAMA	0.060315	55,537	0.017684	2,019	0.240479	-50,986	0.240479	-26,625
<b>TOTAL</b>	<b>100.000000</b>	<b>92,078,994</b>	<b>100.000000</b>	<b>11,414,376</b>	<b>100.000000</b>	<b>-21,261,944</b>	<b>100.000000</b>	<b>-11,071,675</b>



SECRETARÍA DE FINANZAS Y TESORERÍA GENERAL DEL ESTADO  
COORDINACIÓN DE PLANEACIÓN HACENDARIA  
CÁLCULO DE PARTICIPACIONES DEL MES DE JUNIO DE 2022

MUNICIPIO	1ER AJUSTE 2022				FEIEF		TOTAL	
	FONDO FOMENTO MUNICIPAL (FFM) 30%		IMPUESTO ESPECIAL SOBRE PRODUCCIÓN Y SERVICIOS (IEPS)		FALTANTE INICIAL DEL FEIEF ( FGP FEIEF)			
	PORCENTAJE	MONTOS	PORCENTAJE	MONTOS	PORCENTAJE	MONTOS	PORCENTAJE	MONTOS
ABASOLO	2.083777	-140,864	0.071295	-3,749	0.071295	-1,666	0.163487	1,202,819
AGUALEGUAS	2.100718	-142,009	0.129562	-6,812	0.129562	-3,028	0.257512	1,894,581
ALDAMAS, LOS	0.983096	-66,458	0.159842	-8,404	0.159842	-3,735	0.234176	1,722,896
ALLENDE	2.084178	-140,891	0.620602	-32,631	0.620602	-14,503	0.750810	5,523,897
ANAHUAC	0.608387	-41,127	0.508541	-26,739	0.508541	-11,884	0.777246	5,718,394
APODACA	4.902960	-331,442	8.489853	-446,394	8.489853	-198,399	6.175626	45,435,645
ARAMBERRI	0.000000	0	0.466514	-24,529	0.466514	-10,902	0.912228	6,711,493
BUSTAMANTE	1.965933	-132,898	0.135262	-7,112	0.135262	-3,161	0.229359	1,687,450
CADEREYTA JIMENEZ	2.280015	-154,130	1.360712	-71,546	1.360712	-31,798	1.430882	10,527,364
CARMEN	0.906315	-61,267	0.952689	-50,092	0.952689	-22,263	0.245069	1,803,035
CERRALVO	1.079284	-72,960	0.354414	-18,635	0.354414	-8,282	0.344703	2,536,071
CHINA	2.136253	-144,412	0.461899	-24,287	0.461899	-10,794	0.754846	5,553,594
CIENEGA DE FLORES	1.275648	-86,234	0.709006	-37,279	0.709006	-16,560	0.406516	2,990,841
DOCTOR ARROYO	1.023399	-69,182	1.032840	-54,306	1.032840	-24,136	1.990351	14,643,521
DOCTOR COSS	1.044279	-70,594	0.149582	-7,865	0.149582	-3,496	0.264545	1,946,323
DOCTOR GONZALEZ	3.429018	-231,803	0.107993	-5,678	0.107993	-2,524	0.241206	1,774,615
GALEANA	0.634048	-42,862	0.964194	-50,697	0.964194	-22,532	1.605699	11,813,536
GARCIA	2.170073	-146,698	3.869947	-203,481	3.869947	-90,437	4.298279	31,623,526
GENERAL BRAVO	11.586020	-783,220	0.331013	-17,405	0.331013	-7,735	0.462296	3,401,232
GENERAL ESCOBEDO	3.002001	-202,937	5.550192	-291,827	5.550191	-129,702	4.516019	33,225,499
GENERAL TERAN	1.986429	-134,263	0.446363	-23,470	0.446363	-10,431	0.658088	4,841,720
GENERAL TREVIÑO	1.342672	-90,765	0.087495	-4,600	0.087495	-2,045	0.115047	846,431
GENERAL ZARAGOZA	0.861366	-58,229	0.250275	-13,159	0.250276	-5,849	0.453145	3,333,905
GENERAL ZUAZUA	1.760690	-119,023	0.926668	-46,719	0.926668	-21,653	0.463643	3,411,140
GUADALUPE	3.149299	-212,894	6.544881	-344,128	6.544880	-162,947	9.944233	73,162,244
HERRERAS, LOS	1.024259	-69,240	0.091195	-4,795	0.091195	-2,131	0.191808	1,411,177
HIDALGO	0.871965	-58,945	0.173163	-9,105	0.173163	-4,047	0.380632	2,800,407
HIGUERAS	2.689507	-181,812	0.130806	-6,878	0.130806	-3,057	0.221049	1,626,316
HUALAHUISES	1.179744	-79,751	0.152891	-8,039	0.152891	-3,573	0.267333	1,966,833
ITURBIDE	1.110425	-75,065	0.159507	-8,387	0.159507	-3,728	0.251973	1,853,830
JUAREZ	0.000000	0	4.765096	-260,547	4.765096	-111,355	2.211386	16,269,728
LAMPAZOS DE NARANJO	1.007360	-68,098	0.379301	-19,944	0.379301	-8,864	0.425014	3,126,934
LINARES	1.588761	-107,401	1.061635	-55,820	1.061635	-24,809	1.685725	12,402,305
MARIN	1.465734	-99,084	0.193150	-10,156	0.193150	-4,514	0.356888	2,625,717
MELCHOR OCAMPO	1.278898	-86,454	0.035391	-1,861	0.035391	-927	0.344262	2,532,825
MIER Y NORIEGA	2.037747	-137,753	0.275619	-14,492	0.275619	-6,441	0.363613	2,675,195
MINA	0.656356	-44,370	0.359886	-18,923	0.359886	-8,410	0.492141	3,620,808
MONTEMORELOS	1.970913	-133,235	0.824179	-43,336	0.824179	-19,260	1.365207	10,044,173
MONTERREY	0.000000	0	28.155539	-1,480,410	28.155539	-657,967	25.682056	188,949,399
PARAS	0.899529	-60,809	0.180957	-9,515	0.180957	-4,229	0.131582	968,084
PESQUERIA	1.560490	-105,490	1.326066	-69,724	1.326066	-30,989	0.524284	3,857,287
RAMONES, LOS	0.981672	-66,361	0.202720	-10,659	0.202720	-4,737	0.259117	1,906,389
RAYONES	1.760810	-119,032	0.187076	-9,636	0.187076	-4,372	0.318303	2,341,839
SABINAS HIDALGO	1.488526	-100,625	0.494436	-25,997	0.494436	-11,554	0.924924	6,804,901
SALINAS VICTORIA	1.577936	-105,669	1.015496	-53,394	1.015496	-23,731	0.721818	5,310,596
SAN NICOLAS DE LOS GARZA	4.809518	-325,126	6.693576	-351,946	6.693577	-156,422	6.303645	46,377,514
SAN PEDRO GARZA GARCIA	8.553967	-578,252	12.767397	-671,306	12.767397	-298,361	13.441482	98,892,393
SANTA CATARINA	2.853727	-192,913	3.582965	-188,391	3.582965	-83,730	3.786686	27,859,612
SANTIAGO	2.647524	-178,974	1.588400	-83,518	1.588400	-37,119	1.140506	8,390,989
VALLECILLO	0.870598	-58,853	0.281539	-14,803	0.281539	-6,579	0.215448	1,585,108
VILLALDAMA	0.718176	-48,549	0.240479	-12,644	0.240479	-5,620	0.298106	2,193,241
TOTAL	100.000000	-6,760,044	100.000000	-5,257,971	100.000000	-2,336,899	100.000000	735,725,371





Las formulas establecidas en los artículos 14° y 19° de la Ley de Coordinación Hacendaria del Estado de Nuevo León, y artículos transitorios Noveno y Décimo de la Ley de Egresos del Estado de Nuevo León para el ejercicio fiscal 2022; se aplicaron en los siguientes términos:

Artículo 14 fracción I Ley de Coordinación Hacendaria para el Estado de Nuevo Leon, Art 9 y 10 Transitorio Ley de Egresos del Estado de Nuevo Leon para el ejercicio fiscal 2022

<b>PARTICIPACIONES FEDERALES</b>	<b>MONTO A DISTRIBUIR</b>	<b>MONTO TRIMESTRAL 2021</b>
FGP	2,065,216,135	1,643,781,757
FFM 70%	294,479,177	224,494,170
IEPS	42,876,873	55,198,077
FOFIR	135,858,250	93,050,142
ISAN	71,701,664	45,763,751
COMP ISAN	10,383,889	9,807,224
<b>SUBTOTAL</b>	<b>2,620,515,988</b>	<b>2,072,095,121</b>

De acuerdo con el Artículo 14 fracción II de la Ley de Coordinación Hacendaria del Estado de Nuevo León:

IEPS GYD 29,790,643

De acuerdo con el Artículo 14 fracción III de la Ley de Coordinación Hacendaria del Estado de Nuevo León:

FFM 30% 107,959,565

De acuerdo con el Artículo 52 de la Ley de Egresos del Estado de Nuevo Leon para el ejercicio fiscal 2022:

ISR BI 13,058,853

Así mismo, en términos del Artículo 53 de la Ley de Egresos del Estado de Nuevo León para el ejercicio fiscal 2022 Durante el ejercicio 2022 los Municipios participarán al 100% de la recaudación del impuesto al que se refiere el párrafo primero del artículo 3-B de la Ley de Coordinación Fiscal, correspondiente al personal que preste o desempeñe un servicio personal subordinado en el municipio o demarcación territorial de que se trate.



MUNICIPIO	FACTURACIÓN 2020 (2016-2020)	RECAUDACIÓN 2021	PROPORCIÓN DE RECAUDACIÓN	RECAUDACIÓN PONDERADA POR EFICIENCIA	COEFICIENTE EFECTIVIDAD REC PREDIAL
	\$	\$			
	BGI-2	RPI-1	P=RP/IG	ER=P*RP	CER= ER/ΣER
ABASOLO	626,624	200,923	0.320643	64,424	0.000034
AGUALEGUAS	2,597,546	996,274	0.383544	382,115	0.000202
ALDAMAS, LOS	1,129,316	288,767	0.255701	73,838	0.000039
ALLENDE	54,890,194	25,832,482	0.470621	12,157,310	0.006423
ANAHUAC	10,678,636	1,947,895	0.182410	355,316	0.000188
APODACA	683,317,464	336,540,527	0.492510	165,749,498	0.087573
ARAMBERRI	1,836,204	792,296	0.431486	341,865	0.000181
BUSTAMANTE	2,185,720	960,189	0.439301	421,812	0.000223
CADEREYTA JIMENEZ	110,141,115	36,285,132	0.329442	11,953,854	0.006316
CARMEN	32,779,189	5,537,235	0.168925	935,379	0.000494
CERRALVO	2,853,628	1,064,298	0.372963	396,944	0.000210
CHINA	4,729,640	1,864,847	0.394289	735,289	0.000388
CIENEGA DE FLORES	49,791,403	14,209,085	0.285372	4,054,879	0.002142
DOCTOR ARROYO	6,711,875	838,434	0.124918	104,735	0.000055
DOCTOR COSS	1,548,836	363,195	0.234495	85,168	0.000045
DOCTOR GONZALEZ	2,192,867	1,038,863	0.473746	492,158	0.000260
GALEANA	10,046,865	1,281,029	0.127505	163,338	0.000086
GARCIA	425,436,337	103,525,907	0.243341	25,192,050	0.013310
GENERAL BRAVO	5,541,859	3,566,422	0.643543	2,295,144	0.001213
GENERAL ESCOBEDO	449,264,751	154,603,350	0.344125	53,202,918	0.028110
GENERAL TERAN	12,500,507	4,608,992	0.368704	1,699,356	0.000898
GENERAL TREVIÑO	796,636	246,797	0.309799	76,457	0.000040
GENERAL ZARAGOZA	1,746,864	165,744	0.094881	15,726	0.000008
GENERAL ZUAZUA	63,133,792	12,472,493	0.197557	2,464,022	0.001302
GUADALUPE	516,795,710	210,861,820	0.408018	86,035,364	0.045457
HERRERAS, LOS	997,290	297,294	0.298102	88,624	0.000047
HIDALGO	2,347,113	539,788	0.229980	124,140	0.000066
HIGUERAS	702,996	419,888	0.597284	250,792	0.000133
HUALAHUISES	1,978,005	656,691	0.331997	218,019	0.000115
ITURBIDE	579,083	129,046	0.222845	28,757	0.000015
JUAREZ	512,545,763	116,809,127	0.227900	26,620,788	0.014065
LAMPAZOS DE NARANJO	3,788,861	1,176,027	0.310391	365,028	0.000193
LINARES	39,384,069	12,032,920	0.305529	3,676,414	0.001942
MARIN	2,191,945	947,940	0.432465	409,951	0.000217
MELCHOR OCAMPO	739,738	296,637	0.401003	118,952	0.000063
MIER Y NORIEGA	841,795	101,056	0.120048	12,132	0.000006
MINA	4,742,394	933,846	0.196914	183,888	0.000097
MONTEMORELOS	59,084,249	20,840,679	0.352728	7,351,095	0.003884
MONTERREY	2,540,450,510	1,376,062,054	0.541661	745,358,655	0.393808
PARAS	1,346,236	378,540	0.281184	106,439	0.000056
PESQUERIA	105,243,331	21,534,369	0.204615	4,406,256	0.002328
RAMONES, LOS	7,778,604	1,244,367	0.159973	199,065	0.000105
RAYONES	938,475	290,271	0.309301	89,781	0.000047
SABINAS HIDALGO	19,310,735	7,908,080	0.409517	3,238,495	0.001711
SALINAS VICTORIA	125,378,962	23,883,804	0.190493	4,549,696	0.002404
SAN NICOLAS DE LOS GARZA	658,439,418	330,884,620	0.502529	166,278,975	0.087853
SAN PEDRO GARZA GARCIA	1,139,151,243	722,790,594	0.634499	458,610,080	0.242305
SANTA CATARINA	289,861,942	126,817,696	0.437511	55,484,096	0.029315
SANTIAGO	198,838,484	94,615,003	0.475838	45,021,459	0.023787
VALLECILLO	4,541,705	1,178,778	0.259545	305,946	0.000162
VILLALDAMA	3,020,813	668,727	0.221373	148,038	0.000078
<b>TOTAL</b>	<b>8,177,497,338</b>	<b>3,783,530,876</b>	<b>0.462676</b>	<b>1,892,694,523</b>	<b>1.000000</b>

FUENTE:  
 Facturación de Predial.- Instituto Registral y Catastral  
 Recaudación de Predial.- Municipios del Estado  
 Población y Territorio.- Censo de población y vivienda 2020, INEGI  
 Variables de Carencia Social 2000 y 2010.- Censo de población y vivienda 2010, INEGI



**POBLACIÓN Y TERRITORIO**

MUNICIPIO	POBLACIÓN 2020	ESTRUCTURA %	85%	TERRITORIO (KM2)	ESTRUCTURA %	15%	COEFICIENTE POBLACIÓN Y TERRITORIO
	PO	POI/ΣPOi	0.85(PO/ΣPO)	TE	TEI/ΣTEi	0.15(TE/ΣTE)	CEPT=0.85(PO/ΣPO)+ 0.15(TE/ΣTE)
ABASOLO	2,974	0.000514	0.000437	47	0.000731	0.000110	0.00055
AGUALEGUAS	3,382	0.000585	0.000497	981	0.015289	0.002293	0.00279
ALDAMAS, LOS	1,407	0.000243	0.000207	695	0.010825	0.001624	0.00183
ALLENDE	35,289	0.006101	0.005186	191	0.002969	0.000445	0.00563
ANAHUAC	18,030	0.003117	0.002649	4,539	0.070752	0.010613	0.01326
APODACA	656,464	0.113488	0.096465	224	0.003491	0.000524	0.09699
ARAMBERRI	14,992	0.002592	0.002203	2,689	0.041907	0.006286	0.00849
BUSTAMANTE	3,661	0.000633	0.000538	467	0.007274	0.001091	0.00163
CADEREYTA JIMENEZ	122,337	0.021149	0.017977	1,141	0.017783	0.002667	0.02064
CARMEN	104,478	0.018062	0.015353	104	0.001626	0.000244	0.01560
CERRALVO	7,340	0.001269	0.001079	1,007	0.015702	0.002355	0.00343
CHINA	9,930	0.001717	0.001459	4,266	0.066489	0.009973	0.01143
CIENEGA DE FLORES	68,747	0.011885	0.010102	139	0.002162	0.000324	0.01043
DOCTOR ARROYO	36,088	0.006239	0.005303	5,054	0.078772	0.011816	0.01712
DOCTOR COSS	1,360	0.000235	0.000200	721	0.011233	0.001685	0.00188
DOCTOR GONZALEZ	3,256	0.000563	0.000478	615	0.009581	0.001437	0.00192
GALEANA	40,903	0.007071	0.006011	7,068	0.110173	0.016526	0.02254
GARCIA	397,205	0.068668	0.058368	1,032	0.016086	0.002413	0.06078
GENERAL BRAVO	5,506	0.000952	0.000809	1,889	0.029437	0.004416	0.00522
GENERAL ESCOBEDO	481,213	0.083191	0.070712	149	0.002329	0.000349	0.07106
GENERAL TERAN	14,109	0.002439	0.002073	2,479	0.038637	0.005796	0.00787
GENERAL TREVIÑO	1,808	0.000313	0.000266	388	0.006046	0.000907	0.00117
GENERAL ZARAGOZA	6,282	0.001086	0.000923	1,307	0.020367	0.003055	0.00398
GENERAL ZUAZUA	102,149	0.017659	0.015010	185	0.002876	0.000431	0.01544
GUADALUPE	643,143	0.111885	0.094507	118	0.001845	0.000277	0.09478
HERRERAS, LOS	1,959	0.000339	0.000288	497	0.007740	0.001161	0.00145
HIDALGO	16,086	0.002781	0.002364	171	0.002659	0.000399	0.00276
HIGUERAS	1,386	0.000240	0.000204	443	0.006908	0.001036	0.00124
HUALAHUISES	7,026	0.001215	0.001032	128	0.001992	0.000299	0.00133
ITURBIDE	3,298	0.000570	0.000485	561	0.008736	0.001310	0.00180
JUAREZ	471,523	0.081516	0.069288	247	0.003855	0.000578	0.06987
LAMPAZOS DE NARANJO	5,351	0.000925	0.000786	3,428	0.053432	0.008015	0.00880
LINARES	84,666	0.014637	0.012441	2,509	0.039111	0.005867	0.01831
MARIN	5,119	0.000885	0.000752	265	0.004129	0.000619	0.00137
MELCHOR OCAMPO	1,483	0.000256	0.000218	208	0.003241	0.000486	0.00070
MIER Y NORIEGA	7,652	0.001323	0.001124	998	0.015554	0.002333	0.00346
MINA	6,048	0.001046	0.000889	3,860	0.060165	0.009025	0.00991
MONTEMORELOS	67,428	0.011657	0.009908	1,869	0.029132	0.004370	0.01428
MONTERREY	1,142,994	0.197598	0.167958	324	0.005056	0.000758	0.16872
PARAS	906	0.000157	0.000133	1,171	0.018255	0.002738	0.00287
PESQUERIA	147,624	0.025521	0.021693	323	0.005031	0.000755	0.02245
RAMONES, LOS	5,389	0.000932	0.000792	1,341	0.020902	0.003135	0.00393
RAYONES	2,377	0.000411	0.000349	683	0.010647	0.001597	0.00195
SABINAS HIDALGO	34,709	0.006000	0.005100	1,542	0.024027	0.003604	0.00870
SALINAS VICTORIA	86,766	0.015000	0.012750	1,667	0.025990	0.003898	0.01665
SAN NICOLAS DE LOS GARZA	412,199	0.071260	0.060571	60	0.000937	0.000141	0.06071
SAN PEDRO GARZA GARCIA	132,169	0.022849	0.019422	71	0.001104	0.000166	0.01959
SANTA CATARINA	306,322	0.052956	0.045013	916	0.014274	0.002141	0.04715
SANTIAGO	46,784	0.008088	0.006875	739	0.011522	0.001728	0.00860
VALLECILLO	1,552	0.000268	0.000228	1,765	0.027509	0.004126	0.00435
VILLALDAMA	3,573	0.000618	0.000525	879	0.013706	0.002056	0.00258
<b>TOTAL</b>	<b>5,784,442</b>	<b>1.000000</b>	<b>0.850000</b>	<b>64,156</b>	<b>1.000000</b>	<b>0.150000</b>	<b>1.00000</b>

20



ÍNDICE MUNICIPAL DE POBREZA

MUNICIPIO	PERSONAS EN POBREZA 2015	PERSONAS EN POBREZA 2020	CARENCIAS PROMEDIO EN SITUACION DE POBREZA 2020	INCIDENCIA DE LA POBREZA 2020	INTENSIDAD DE LA POBREZA	PROPORCIÓN DE INTENSIDAD DE LA POBREZA
	PP21	PP11	CPP11	ICP1=(PP11/PP21)	IP=(ICP1*CPP11)	IP/ΣIP
ABASOLO	296	291	1.757091	0.000271	0.000475	0.000247
AGUALEGUAS	250	278	1.718933	0.000258	0.000444	0.000230
ALDAMAS, LOS	366	167	1.705056	0.000155	0.000265	0.000137
ALLENDE	6,372	6,876	1.596458	0.006393	0.010206	0.005293
ANAHUAC	7,349	5,491	1.793331	0.005105	0.009155	0.004749
APODACA	77,936	87,455	1.832330	0.081311	0.148988	0.077274
ARAMBERRI	10,274	7,471	2.308483	0.006946	0.016035	0.008317
BUSTAMANTE	1,472	1,100	1.482264	0.001023	0.001516	0.000786
CADEREYTA JIMENEZ	26,523	24,758	1.873989	0.023019	0.043137	0.022373
CARMEN	8,234	27,842	1.834305	0.025886	0.047483	0.024627
CERRALVO	3,737	763	1.793075	0.000709	0.001272	0.000680
CHINA	4,127	1,614	1.768172	0.001501	0.002653	0.001376
CIENEGA DE FLORES	10,747	15,877	1.890030	0.014762	0.027900	0.014470
DOCTOR ARROYO	25,568	20,948	2.521616	0.019476	0.049112	0.025472
DOCTOR COSS	347	179	1.968518	0.000166	0.000328	0.000170
DOCTOR GONZALEZ	355	468	1.939399	0.000435	0.000844	0.000438
GALEANA	23,646	15,246	2.043042	0.014175	0.028960	0.015020
GARCIA	49,018	87,249	1.853277	0.081119	0.150337	0.077973
GENERAL BRAVO	2,284	950	2.050320	0.000883	0.001811	0.000939
GENERAL ESCOBEDO	95,635	113,990	1.991624	0.105982	0.211076	0.109476
GENERAL TERAN	5,621	1,660	2.117305	0.001543	0.003268	0.001655
GENERAL TREVIÑO	196	185	1.775786	0.000172	0.000305	0.000158
GENERAL ZARAGOZA	3,611	3,897	2.610122	0.003823	0.009457	0.004905
GENERAL ZUAZUA	12,989	23,008	1.897213	0.021392	0.040584	0.021049
GUADALUPE	113,831	95,688	1.879771	0.088965	0.167235	0.086738
HERRERAS, LOS	188	192	1.950559	0.000179	0.000348	0.000181
HIDALGO	3,006	3,272	1.641512	0.003042	0.004994	0.002590
HIGUERAS	237	131	2.258408	0.000122	0.000275	0.000143
HUALAHUISES	2,843	1,571	1.470531	0.001461	0.002148	0.001114
ITURBIDE	2,022	1,144	2.200404	0.001064	0.002340	0.001214
JUAREZ	78,885	113,737	1.956804	0.105746	0.206925	0.107323
LAMPAZOS DE NARANJO	2,081	764	1.775528	0.000710	0.001261	0.000654
LINARES	25,760	21,267	2.048659	0.019773	0.040508	0.021010
MARIN	1,318	475	2.005839	0.000442	0.000886	0.000459
MELCHOR OCAMPO	35	141	1.577465	0.000131	0.000207	0.000107
MIER Y NORIEGA	5,295	4,705	2.754032	0.004374	0.012047	0.006248
MINA	1,618	916	2.042280	0.000852	0.001739	0.000902
MONTEMORELOS	15,090	11,157	1.798641	0.010373	0.018658	0.009677
MONTERREY	182,930	207,064	1.980936	0.192517	0.381364	0.197797
PARAS	133	63	1.797768	0.000059	0.000105	0.000055
PESQUERIA	19,678	32,877	1.836329	0.030567	0.056132	0.029113
RAMONES, LOS	1,611	1,054	2.140327	0.000980	0.002097	0.001088
RAYONES	1,875	790	2.195672	0.000734	0.001613	0.000836
SABINAS HIDALGO	9,838	7,575	1.630397	0.007043	0.011483	0.005956
SALINAS VICTORIA	13,606	22,970	1.910037	0.021356	0.040791	0.021157
SAN NICOLAS DE LOS GARZA	47,668	40,796	1.734062	0.037930	0.065773	0.034114
SAN PEDRO GARZA GARCIA	4,761	6,438	1.903799	0.005986	0.011396	0.005910
SANTA CATARINA	43,432	47,092	1.849337	0.043784	0.080971	0.041996
SANTIAGO	7,735	5,334	2.043886	0.004959	0.010136	0.005257
VALLECILLO	549	170	2.107190	0.000158	0.000333	0.000173
VILLALDAMA	1,377	417	1.754510	0.000388	0.000680	0.000353
TOTAL	964,355	1,075,563	98.366423	1.000000	1.928055	1.000000



ÍNDICE MUNICIPAL DE POBREZA

MUNICIPIO	DISTRIBUCIÓN DEL 85% POR POBREZA	MEJORA EN POBREZA MUNICIPAL	PROPORCIÓN DE LA EFICACIA EN POBREZA	DISTRIBUCIÓN DEL 15% POR EFICACIA DE POBREZA	DISTRIBUCIÓN POR ÍNDICE DE POBREZA	COEFICIENTE ÍNDICE MUNICIPAL DE POBREZA
	$(0.85 \cdot IP) / (IP) \cdot (Monio)$	$EP - PPZ / PPZ$	$EP / EP$	$(0.15 \cdot EP) / (EP) \cdot (Monio)$	DIP	CDPEI
ABASOLO	44,929	1.017182	0.0135166	434,641	479,569	0.002237
AGUALEGUAS	41,989	0.899281	0.0119499	384,261	426,251	0.001988
ALDAMAS, LOS	25,020	2.191617	0.0291228	936,475	961,495	0.004485
ALLENDE	964,561	0.926702	0.0123142	395,978	1,360,539	0.006347
ANAHUAC	865,263	1.338372	0.0177846	571,884	1,437,147	0.006704
APODACA	14,080,704	0.891155	0.0118419	380,790	14,461,493	0.067459
ARAMBERRI	1,515,449	1.375184	0.0182738	587,614	2,103,064	0.009810
BUSTAMANTE	143,270	1.338182	0.0177821	571,803	715,073	0.003336
CADEREYTA JIMENEZ	4,076,794	1.071290	0.0142356	457,761	4,534,555	0.021153
CARMEN	4,487,536	0.295740	0.0039299	126,369	4,613,906	0.021523
CERRALVO	120,215	4.897772	0.0650828	2,092,811	2,213,026	0.010323
CHINA	250,763	2.557001	0.0339781	1,092,603	1,343,366	0.006266
CIENEGA DE FLORES	2,638,776	0.676891	0.0089947	289,235	2,928,010	0.013649
DOCTOR ARROYO	4,641,493	1.220546	0.0162189	521,538	5,163,030	0.024084
DOCTOR COSS	30,962	1.938547	0.0257599	828,339	859,301	0.004008
DOCTOR GONZALEZ	79,753	0.758547	0.0100798	324,126	403,880	0.001884
GALEANA	2,736,966	1.550964	0.0206096	662,725	3,399,691	0.015859
GARCIA	14,208,126	0.561817	0.0074656	240,064	14,448,190	0.067397
GENERAL BRAVO	171,152	2.404211	0.0319478	1,027,316	1,198,468	0.005591
GENERAL ESCOBEDO	19,948,493	0.838977	0.0111485	358,494	20,306,987	0.094727
GENERAL TERAN	308,836	3.386145	0.0449959	1,446,895	1,755,731	0.008190
GENERAL TREVIÑO	28,867	1.059459	0.0140784	452,706	481,572	0.002246
GENERAL ZARAGOZA	893,773	0.926610	0.0123130	395,939	1,289,712	0.006016
GENERAL ZUAZUA	3,835,579	0.564543	0.0075018	241,228	4,076,808	0.019017
GUADALUPE	15,805,143	1.189606	0.0158078	508,317	16,313,460	0.076098
HERRERAS, LOS	32,908	0.979167	0.0130114	418,397	451,304	0.002105
HIDALGO	471,947	0.918704	0.0122080	392,561	864,508	0.004033
HIGUERAS	25,996	1.809160	0.0240406	773,052	799,048	0.003727
HUALAHUISES	202,996	1.809675	0.0240474	773,272	976,267	0.004554
ITURBIDE	221,190	1.767483	0.0234868	755,243	976,432	0.004555
JUAREZ	19,556,230	0.693574	0.0092164	296,363	19,852,593	0.092607
LAMPAZOS DE NARANJO	119,195	2.723822	0.0361948	1,163,885	1,283,080	0.005985
LINARES	3,828,354	1.211266	0.0160956	517,572	4,345,926	0.020273
MARIN	83,719	2.774737	0.0368714	1,185,641	1,269,361	0.005921
MELCHOR OCAMPO	19,544	0.248227	0.0032985	106,067	125,611	0.000586
MIER Y NORIEGA	1,138,583	1.125399	0.0149546	480,881	1,619,464	0.007554
MINA	164,379	1.766376	0.0234720	754,770	919,149	0.004288
MONTEMORELOS	1,763,307	1.352514	0.0179725	577,927	2,341,234	0.010921
MONTERREY	36,042,184	0.883447	0.0117395	377,496	36,419,680	0.169888
PARAS	9,952	2.111111	0.0280530	902,075	912,027	0.004254
PESQUERIA	5,304,920	0.598534	0.0079535	255,753	5,560,673	0.025939
RAMONES, LOS	198,224	1.528463	0.0203106	653,110	851,334	0.003971
RAYONES	152,416	2.373418	0.0315386	1,014,158	1,166,574	0.005442
SABINAS HIDALGO	1,085,206	1.298746	0.0172581	554,952	1,640,158	0.007651
SALINAS VICTORIA	3,855,129	0.592338	0.0078711	253,105	4,108,234	0.019164
SAN NICOLAS DE LOS GARZA	6,216,103	1.168448	0.0155266	499,276	6,715,379	0.031326
SAN PEDRO GARZA GARCIA	1,076,981	0.739515	0.0098269	315,994	1,392,975	0.006498
SANTA CATARINA	7,652,428	0.922280	0.0122555	394,089	8,046,517	0.037535
SANTIAGO	957,956	1.450131	0.0192697	619,639	1,577,596	0.007359
VALLECILLO	31,477	3.229412	0.0429132	1,379,923	1,411,400	0.006584
VILLADAMA	64,288	3.302158	0.0438799	1,411,008	1,475,295	0.006882
TOTAL	182,218,024	75.254445	1.000000	32,156,122	214,374,145	1.000000



MUNICIPIO	DISTRIBUCIÓN POR EFECTIVIDAD RECAUDACIÓN PREDIAL	DISTRIBUCIÓN POR POBLACIÓN Y TERRITORIO	DISTRIBUCIÓN POR ÍNDICE DE POBREZA	MONTO OBS. + ESTIM. DE PARTICIPACIONES	COEFICIENTE DE PARTICIPACIÓN
	\$	\$	\$	\$	
	428,748,291	214,374,145	214,374,145	857,496,582	
	CER*50%	CEPT*25%	CIMP*25%	MAE1=(CEPT*25%)+(CIMP*25%)+(CER*50%)	CEP= MAE1/MAE1
ABASOLO	14,594	117,192	479,569	611,355	0.000713
AGUALEGUAS	86,560	598,179	426,251	1,110,990	0.001296
ALDAMAS, LOS	16,726	392,416	961,495	1,370,637	0.001598
ALLENDE	2,753,971	1,207,134	1,360,539	5,321,644	0.006206
ANAHUAC	80,489	2,843,083	1,437,147	4,360,720	0.005085
APODACA	37,546,901	20,791,807	14,461,493	72,800,201	0.084899
ARAMBERRI	77,442	1,819,834	2,103,064	4,000,340	0.004665
BUSTAMANTE	95,552	349,243	715,073	1,159,869	0.001353
CADEREYTA JIMENEZ	2,707,883	4,425,623	4,534,555	11,668,060	0.013607
CARMEN	211,890	3,343,480	4,613,906	8,169,275	0.009527
CERRALVO	89,919	736,144	2,213,026	3,039,089	0.003544
CHINA	166,564	2,450,840	1,343,366	3,960,770	0.004619
CIENEGA DE FLORES	918,544	2,235,145	2,926,010	6,079,699	0.007090
DOCTOR ARROYO	23,726	3,669,811	5,163,030	8,856,566	0.010328
DOCTOR COSS	19,293	404,067	859,301	1,282,661	0.001496
DOCTOR GONZALEZ	111,487	410,665	403,880	926,032	0.001080
GALEANA	37,001	4,831,237	3,399,691	8,267,928	0.009642
GARCIA	5,706,705	13,029,767	14,448,190	33,184,661	0.038699
GENERAL BRAVO	519,914	1,120,041	1,198,468	2,838,423	0.003310
GENERAL ESCOBEDO	12,051,950	15,233,765	20,306,987	47,592,702	0.055502
GENERAL TERAN	384,952	1,686,864	1,755,731	3,827,546	0.004464
GENERAL TREVIÑO	17,320	251,376	481,572	750,268	0.000875
GENERAL ZARAGOZA	3,562	852,829	1,289,712	2,146,104	0.002503
GENERAL ZUAZUA	558,170	3,310,311	4,076,808	7,945,289	0.009266
GUADALUPE	19,469,418	20,319,249	16,313,460	56,122,127	0.065449
HERRERAS, LOS	20,076	310,614	451,304	781,994	0.000912
HIDALGO	28,121	592,239	864,508	1,484,868	0.001732
HIGUERAS	56,811	265,799	799,048	1,121,659	0.001308
HUALAHUISES	49,387	285,364	976,267	1,311,039	0.001529
ITURBIDE	6,514	384,822	976,432	1,367,769	0.001595
JUAREZ	6,030,354	14,977,585	19,852,593	40,860,532	0.047651
LAMPAZOS DE NARANJO	82,689	1,886,728	1,283,080	3,252,497	0.003793
LINARES	832,811	3,924,745	4,345,926	9,103,482	0.010616
MARIN	92,865	294,027	1,269,361	1,656,253	0.001931
MELCHOR OCAMPO	26,946	150,919	125,611	303,476	0.000354
MIER Y NORIEGA	2,748	741,211	1,619,464	2,363,423	0.002756
MINA	41,656	2,125,209	919,149	3,086,013	0.003599
MONTEMORELOS	1,665,229	3,060,846	2,341,234	7,067,310	0.008242
MONTERREY	168,844,600	36,168,506	36,419,680	241,432,786	0.281555
PARAS	24,112	615,563	912,027	1,551,701	0.001810
PESQUERIA	998,140	4,812,155	5,560,673	11,370,968	0.013261
RAMONES, LOS	45,094	841,890	851,334	1,738,318	0.002027
RAYONES	20,338	417,258	1,166,574	1,604,171	0.001871
SABINAS HIDALGO	733,610	1,866,004	1,640,158	4,239,772	0.004944
SALINAS VICTORIA	1,030,633	3,568,976	4,108,234	8,707,843	0.010155
SAN NICOLAS DE LOS GARZA	37,666,842	13,014,969	6,715,379	57,397,190	0.066936
SAN PEDRO GARZA GARCIA	103,888,021	4,198,995	1,392,975	109,479,991	0.127674
SANTA CATARINA	12,568,701	10,108,584	8,046,517	30,723,802	0.035830
SANTIAGO	10,198,621	1,844,259	1,577,596	13,620,476	0.015884
VALLECILLO	69,305	933,484	1,411,400	2,414,189	0.002815
VILLALDAMA	33,535	553,272	1,475,295	2,062,103	0.002405
TOTAL	428,748,291	214,374,145	214,374,145	857,496,582	1.000000



CÁLCULO DE DISTRIBUCIÓN SEGÚN ART. DECIMO TRANSITORIO DE LA LEY DE EGRESOS DEL ESTADO 2022							
MUNICIPIO	Cálculo de Distribución 2021 con ajuste anual 2021						
	FGP	FFM 70%	IEPS	FOFIR	ISAN	COMP ISAN	PARTICIPACIONES AÑO ANTERIOR FGP, FFM 70%, FOFIR, IEPS, ISAN, FEHXI

ABASOLO	704,724	96,245	23,665	39,893	19,620	4,205	888,351
AGUALEGUAS	1,355,854	185,171	45,529	76,751	37,748	8,089	1,709,143
ALDAMAS, LOS	1,422,791	194,313	47,777	80,540	39,611	8,489	1,793,522
ALLENDE	3,925,005	536,045	131,801	222,184	109,274	23,418	4,947,727
ANAHUAC	4,927,271	672,926	165,457	278,920	137,178	29,397	6,211,150
APODACA	33,832,419	4,620,553	1,136,090	1,915,164	941,912	201,853	42,647,991
ARAMBERRI	5,624,512	768,150	198,871	318,389	156,589	33,557	7,090,068
BUSTAMANTE	894,327	122,140	30,031	50,626	24,899	5,336	1,127,358
CADEREYTA JIMENEZ	8,869,788	1,214,094	298,518	503,227	247,436	53,039	11,206,162
CARMEN	1,539,165	210,206	51,685	87,128	42,851	9,183	1,940,219
CERRALVO	2,145,902	293,070	72,059	121,474	59,743	12,803	2,705,051
CHINA	4,513,146	616,368	151,551	255,477	125,648	26,927	5,689,117
CIENEGA DE FLORES	2,313,598	315,972	77,690	130,967	64,412	13,804	2,916,443
DOCTOR ARROYO	12,659,518	1,728,933	425,106	716,622	352,448	75,530	16,958,156
DOCTOR COSS	1,605,700	219,293	53,919	90,894	44,704	9,580	2,024,091
DOCTOR GONZALEZ	1,125,483	153,709	37,794	63,711	31,334	6,715	1,418,746
GALEANA	9,806,472	1,339,287	329,301	555,118	273,017	58,508	12,361,704
GARCIA	12,140,475	1,658,046	407,676	687,240	337,997	72,433	15,303,868
GENERAL BRAVO	1,884,807	257,411	63,292	106,694	52,474	11,245	2,375,924
GENERAL ESCOBEDO	25,764,201	3,518,662	865,160	1,458,443	717,289	153,716	32,477,472
GENERAL TERAN	3,803,987	519,517	127,738	215,334	105,905	22,696	4,795,176
GENERAL TREVIÑO	619,384	84,590	20,799	35,062	17,244	3,695	780,774
GENERAL ZARAGOZA	2,829,467	386,426	95,013	160,169	78,774	16,881	3,566,729
GENERAL ZUAZUA	2,813,964	384,308	94,493	159,291	78,342	16,789	3,547,187
GUADALUPE	44,064,890	6,018,020	1,479,696	2,494,397	1,226,790	262,902	55,546,695
HERRERAS, LOS	1,134,653	154,962	38,102	64,230	31,589	6,770	1,430,305
HIDALGO	1,953,129	266,742	65,586	110,561	54,376	11,653	2,482,048
HIGUERAS	1,120,948	153,090	37,641	63,454	31,208	6,688	1,413,028
HUALAHUISES	1,563,598	213,543	52,506	88,511	43,531	9,329	1,971,016
ITURBIDE	1,490,129	203,510	50,038	84,352	41,486	8,890	1,878,406
JUAREZ	13,819,404	1,887,340	464,055	782,260	384,740	82,450	17,420,269
LAMPAZOS DE NARANJO	2,664,242	363,860	89,465	150,816	74,174	15,896	3,358,452
LINARES	9,768,196	1,334,060	328,015	552,952	271,952	58,280	12,313,454
MARIN	2,084,203	284,643	69,987	117,981	58,025	12,435	2,627,275
MELCHOR OCAMPO	2,003,343	273,600	67,272	113,404	55,774	11,952	2,525,346
MIER Y NORIEGA	2,155,808	294,422	72,392	122,035	60,019	12,862	2,717,538
MINA	2,962,851	404,642	99,492	167,719	82,487	17,677	3,734,869
MONTEMORELOS	6,951,122	949,327	233,418	393,485	193,523	41,472	8,762,347
MONTERREY	143,854,943	19,646,523	4,830,639	8,143,248	4,004,997	858,276	181,338,627
PARAS	764,125	104,358	25,659	43,255	21,274	4,559	963,230
PESQUERIA	3,188,366	435,441	107,065	180,485	88,756	18,023	4,019,145
RAMONES, LOS	1,575,762	215,207	52,915	89,201	43,871	9,402	1,986,377
RAYONES	1,765,781	241,156	59,295	99,956	49,160	10,535	2,225,883
SABINAS HIDALGO	5,080,428	693,843	170,600	287,590	141,442	30,311	6,404,214
SALINAS VICTORIA	4,398,905	600,766	147,715	249,010	122,468	26,245	5,545,110
SAN NICOLAS DE LOS GARZA	39,560,034	5,402,784	1,328,423	2,239,389	1,101,372	236,025	49,868,027
SAN PEDRO GARZA GARCIA	76,440,067	10,439,555	2,566,852	4,327,070	2,128,132	456,061	96,357,737
SANTA CATARINA	20,597,908	2,813,093	691,676	1,165,993	573,457	122,892	25,965,021
SANTIAGO	6,663,066	909,987	223,745	377,179	185,503	39,754	8,399,233
VALLECILLO	1,341,916	183,268	45,061	75,962	37,360	8,006	1,691,573
VILLADAMA	1,817,453	248,213	61,030	102,881	50,599	10,843	2,291,019
TOTAL	547,927,252	74,831,390	18,399,359	31,016,714	15,254,584	3,269,075	690,698,374

24



CÁLCULO DE DISTRIBUCIÓN SEGÚN ART. DECIMO TRANSITORIO DE LA LEY DE EGRESOS DEL ESTADO 2022								
MUNICIPIO	Cálculo de Distribución 2022							Total de Distribución Abril 2022
	FGP	FFM 70%	IEPS	FOFIR	ISAN	COMP ISAN	PARTICIPACIONES AÑO ACTUAL FGP, FFM 70%, FOFIR, IEPS, ISAN, FEHFI	
ABASOLO	284,728	46,928	-1,922	53,993	3,581	137	387,446	1,275,796
AGUALEGUAS	517,424	85,281	-3,493	98,120	6,507	249	704,089	2,413,232
ALDAMAS, LOS	638,351	105,211	-4,309	121,051	8,028	307	886,640	2,662,163
ALLENDE	2,478,464	408,494	-16,729	469,993	31,171	1,193	3,372,587	8,320,314
ANAHUAC	2,030,930	334,733	-13,709	385,127	25,542	978	2,783,602	8,974,732
APODACA	33,905,443	5,588,213	-228,855	6,429,517	426,419	16,319	46,137,056	88,785,047
ARAMBERRI	1,863,090	307,070	-12,576	353,299	23,432	897	2,535,212	9,625,279
BUSTAMANTE	540,189	89,033	-3,645	102,436	6,794	260	735,066	1,862,424
CADEREYTA JIMENEZ	5,434,198	895,651	-38,660	1,030,492	68,344	2,616	7,394,621	18,600,784
CARMEN	3,804,700	627,081	-25,881	721,488	47,851	1,831	5,177,270	7,117,488
CERRALVO	1,415,404	233,283	-9,554	268,404	17,801	681	1,926,020	4,631,070
CHINA	1,844,661	304,032	-12,451	349,805	23,200	888	2,510,134	8,199,251
CIENEGA DE FLORES	2,831,515	466,683	-19,112	536,943	35,611	1,363	3,883,003	6,769,446
DOCTOR ARROYO	4,124,794	679,838	-27,842	782,188	51,878	1,985	5,612,840	21,570,996
DOCTOR COSS	597,377	98,458	-4,032	113,281	7,513	288	812,885	2,838,576
DOCTOR GONZALEZ	431,284	71,083	-2,911	81,785	5,424	208	586,872	2,005,618
GALEANA	3,850,646	634,654	-25,591	730,201	48,428	1,853	5,239,791	17,601,495
GARCIA	15,465,186	2,547,286	-104,320	2,930,780	194,375	7,439	21,030,746	36,334,614
GENERAL BRAVO	1,321,947	217,880	-8,923	250,682	16,826	636	1,798,848	4,174,771
GENERAL ESCOBEDO	22,165,484	3,653,261	-149,613	4,203,259	278,789	10,669	30,181,828	62,639,300
GENERAL TERAN	1,782,614	293,806	-12,032	338,039	22,419	868	2,425,704	7,220,880
GENERAL TREVIÑO	349,424	57,591	-2,359	66,262	4,385	168	475,481	1,256,256
GENERAL ZARAGOZA	999,511	164,737	-6,747	189,538	12,571	481	1,380,091	4,926,620
GENERAL ZUAZUA	3,700,382	609,888	-24,977	701,706	46,539	1,781	5,035,319	8,582,505
GUADALUPE	26,137,917	4,307,898	-176,426	4,956,555	328,729	12,581	35,567,343	91,114,038
HERRERAS, LOS	384,200	60,027	-2,458	69,064	4,580	175	495,588	1,928,893
HIDALGO	691,522	113,980	-4,698	131,140	8,697	333	941,034	3,403,082
HIGUERAS	522,393	86,100	-3,526	99,062	6,570	251	710,850	2,123,878
HUALAHUES	610,594	100,637	-4,121	115,787	7,679	294	830,870	2,801,888
ITURBIDE	637,015	104,591	-4,300	120,798	8,012	307	866,822	2,745,228
JUAREZ	19,030,091	3,136,493	-128,450	3,608,692	239,336	9,160	25,895,322	43,315,591
LAMPAZOS DE NARANJO	1,514,794	249,665	-10,225	287,262	19,051	729	2,061,267	5,419,719
LINARES	4,239,790	698,792	-28,618	803,995	53,323	2,041	5,789,323	18,082,776
MARIN	771,372	127,136	-5,207	146,276	9,701	371	1,048,649	3,676,924
MELCHOR OCAMPO	141,339	23,295	-954	26,802	1,778	68	192,328	2,717,674
MIER Y NORIEGA	1,100,724	181,419	-7,430	208,731	13,843	530	1,497,817	4,215,355
MINA	1,437,258	236,885	-9,701	272,548	18,076	692	1,955,756	5,690,627
MONTEMORELOS	3,291,478	542,493	-22,217	624,166	41,396	1,584	4,478,901	13,241,248
MONTERREY	112,443,173	18,532,610	-759,971	21,322,893	1,414,166	54,121	153,007,790	334,346,418
PARAS	722,678	119,110	-4,878	137,042	9,089	348	983,389	1,946,619
PESQUERIA	5,295,833	872,846	-35,746	1,004,253	66,604	2,549	7,206,340	11,225,485
RAMONES, LOS	809,592	133,435	-5,465	153,524	10,182	390	1,101,657	3,088,034
RAYONES	747,115	123,138	-5,043	141,676	9,396	360	1,016,642	3,242,524
SABINAS HIDALGO	1,974,601	325,449	-13,328	374,445	24,834	950	2,698,952	9,091,166
SALINAS VICTORIA	4,055,528	668,422	-27,374	769,053	51,005	1,952	5,518,587	11,063,697
SAN NICOLAS DE LOS GARZA	26,731,755	4,405,863	-160,435	5,069,165	336,198	12,867	36,375,413	86,243,440
SAN PEDRO GARZA GARCIA	50,988,425	8,403,788	-344,163	9,668,978	641,267	24,542	69,382,836	165,740,574
SANTA CATERINA	14,309,083	2,358,388	-96,584	2,713,443	179,961	6,887	19,471,179	45,436,200
SANTAGO	6,343,503	1,045,521	-42,618	1,202,924	79,780	3,053	8,631,893	17,031,197
VALLECILLO	1,124,267	185,315	-7,589	213,215	14,141	541	1,529,990	3,221,563
VILLADAMA	960,389	158,289	-6,482	182,119	12,079	462	1,306,856	3,597,875
TOTAL	399,364,303	65,822,252	-2,695,638	75,731,786	5,022,691	192,222	543,437,615	1,234,135,992





CALC GARANTIA MAYO		CÁLCULO DE DISTRIBUCIÓN SEGÚN ART. DECIMO TRANSITORIO DE LA LEY DE EGRESOS DEL ESTADO 2022						
MUNICIPIO		Cálculo de Distribución 2021 con ajuste anual 2021						
		FGP	FFM 70%	IEPS	FOFIR	ISAN	COMP ISAN	PARTICIPACIONES AÑO ANTERIOR FGP, FFM 70%, FOFIR, IEPS, ISAN, FEKH
		\$	\$	\$	\$			
		Art 19 - I		Art 19 - III y IV		Art 19 - VI		
ABASOLO	704,724	96,245		23,665	39,893	19,620	4,205	888,351
AGUALEGUAS	1,355,854	185,171		45,529	76,751	37,748	8,089	1,709,143
ALDAMAS, LOS	1,422,791	194,313		47,777	80,540	39,611	8,489	1,793,522
ALLENDE	3,925,005	536,045		131,801	222,184	109,274	23,418	4,947,727
ANAHUAC	4,927,271	672,926		165,457	278,920	137,178	29,397	6,211,150
APODACA	33,832,419	4,820,553		1,136,090	1,915,164	941,912	201,853	42,647,991
ARAMBERRI	5,624,512	768,150		188,871	318,389	156,589	33,557	7,090,068
BUSTAMANTE	894,327	122,140		30,031	50,626	24,899	5,336	1,127,358
CADEREYTA JIMENEZ	8,889,788	1,214,094		298,518	503,227	247,496	53,039	11,206,162
CARMEN	1,539,165	210,206		51,685	87,128	42,851	9,183	1,940,219
CERRALVO	2,145,902	293,070		72,059	121,474	59,743	12,803	2,705,051
CHINA	4,513,146	616,368		151,551	255,477	125,648	26,927	5,689,117
CIENEGA DE FLORES	2,313,598	315,972		77,690	130,967	64,412	13,804	2,916,443
DOCTOR ARROYO	12,659,518	1,728,933		425,106	716,622	352,448	75,530	15,958,156
DOCTOR COSS	1,605,700	219,293		53,919	90,894	44,704	9,560	2,024,091
DOCTOR GONZALEZ	1,125,483	153,709		37,794	63,711	31,334	6,715	1,418,746
GALEANA	9,806,472	1,339,287		329,301	555,118	273,017	58,508	12,361,704
GARCIA	12,140,475	1,658,046		407,676	687,240	337,997	72,433	15,303,868
GENERAL BRAVO	1,884,807	257,411		63,292	106,694	52,474	11,245	2,375,924
GENERAL ESCOBEDO	25,764,201	3,518,662		865,160	1,458,443	717,289	153,716	32,477,472
GENERAL TERAN	3,803,987	519,517		127,738	215,334	105,905	22,896	4,795,176
GENERAL TREVIÑO	619,384	84,590		20,799	35,062	17,244	3,695	780,774
GENERAL ZARAGOZA	2,829,467	386,425		95,013	160,169	78,774	16,881	3,566,729
GENERAL ZUAZUA	2,813,964	384,308		94,493	159,291	78,342	16,789	3,547,187
GUADALUPE	44,064,890	6,018,020		1,478,696	2,494,397	1,226,790	282,902	55,546,695
HERRERAS, LOS	1,134,653	154,962		38,102	64,230	31,589	6,770	1,430,305
HIDALGO	1,953,129	266,742		65,586	110,561	54,376	11,553	2,462,048
HIGUERAS	1,120,948	153,090		37,641	63,454	31,208	6,688	1,413,028
HUALAHUISES	1,563,598	213,543		52,506	88,511	43,531	9,329	1,971,018
ITURBIDE	1,490,129	203,510		50,038	84,352	41,486	8,890	1,878,406
JUAREZ	13,819,404	1,887,340		464,055	782,280	384,740	82,450	17,420,269
LAMPAZOS DE NARANJO	2,664,242	363,860		89,465	150,816	74,174	15,896	3,358,452
LINARES	9,768,196	1,334,060		328,015	552,952	271,952	58,280	12,313,454
MARIN	2,084,203	284,643		69,987	117,981	58,025	12,435	2,627,275
MELCHOR OCAMPO	2,003,343	273,600		67,272	113,404	55,774	11,952	2,525,346
MIER Y NORIEGA	2,155,808	294,422		72,392	122,035	60,019	12,862	2,717,538
MINA	2,962,851	404,642		99,492	167,719	82,487	17,677	3,734,869
MONTEMORELOS	6,951,122	949,327		233,418	393,465	193,523	41,472	8,762,347
MONTERREY	143,854,943	19,646,523		4,830,639	8,143,248	4,004,997	868,276	181,338,627
PARAS	764,125	104,358		25,659	43,255	21,274	4,559	963,230
PESQUERIA	3,188,366	435,441		107,065	180,465	88,766	19,023	4,019,145
RAMONES, LOS	1,575,782	215,207		52,915	89,201	43,871	9,402	1,986,377
RAYONES	1,765,781	241,156		59,295	99,956	49,160	10,535	2,225,883
SABINAS HIDALGO	5,080,428	693,843		170,600	287,590	141,442	30,311	6,404,214
SALINAS VICTORIA	4,398,905	600,766		147,715	249,010	122,468	26,245	5,545,110
SAN NICOLAS DE LOS GARZA	39,960,034	5,402,784		1,328,423	2,239,389	1,101,372	236,025	49,868,027
SAN PEDRO GARZA GARCIA	76,440,067	10,439,555		2,566,852	4,327,070	2,128,132	456,061	96,357,737
SANTA CATARINA	20,597,909	2,813,093		691,676	1,165,993	573,457	122,892	25,965,021
SANTIAGO	6,663,066	909,987		223,745	377,179	185,503	39,754	8,399,233
VALLECILLO	1,341,916	183,268		45,061	75,962	37,360	8,006	1,691,579
VILLALDAMA	1,817,453	248,213		61,030	102,881	50,599	10,843	2,291,019
<b>TOTAL</b>	<b>547,927,252</b>	<b>74,831,390</b>		<b>18,399,359</b>	<b>31,016,714</b>	<b>15,254,584</b>	<b>3,269,075</b>	<b>690,698,374</b>



CÁLCULO DE DISTRIBUCIÓN SEGÚN ART. DECIMO TRANSITORIO DE LA LEY DE EGRESOS DEL ESTADO 2022								
MUNICIPIO	Cálculo de Distribución 2022							Total de Distribución Mayo 2022
	FGP	FFM 70%	IEPS	FOFIR	ISAN	COMP ISAN	PARTICIPACIONES AÑO ACTUAL FGP, FFM 70%, FOFIR, IEPS, ISAN, FEXHI	
ABASOLO	96,056	15,737	-678	-11,377	9,384	137	109,360	997,710
AGUALEGUAS	174,559	28,598	-1,050	-20,874	17,053	249	198,734	1,907,878
ALDAMAS, LOS	215,355	35,282	-1,296	-25,506	21,039	307	245,180	2,038,702
ALLENDE	836,138	136,984	-5,031	-99,030	81,684	1,193	951,938	5,859,666
ANAHUAC	665,157	112,249	-4,122	-81,148	66,935	978	780,048	6,991,198
APODACA	11,438,381	1,873,950	-68,822	-1,354,734	1,117,443	16,319	13,022,537	55,670,528
ARAMBERRI	628,534	102,973	-3,782	-74,442	61,403	897	715,583	7,805,651
BUSTAMANTE	182,239	29,856	-1,096	-21,584	17,803	260	207,478	1,334,836
CADEREYTA JIMENEZ	1,833,288	300,347	-11,030	-217,130	179,098	2,616	2,087,189	13,293,351
CARMEN	1,283,558	210,265	-7,723	-152,021	125,394	1,831	1,461,324	3,401,543
CERRALVO	477,502	78,229	-2,873	-55,554	46,846	681	543,634	3,248,884
CHINA	622,317	101,954	-3,744	-73,705	60,796	888	708,505	6,397,822
CIENEGA DE FLORES	955,243	156,498	-5,747	-113,137	93,320	1,363	1,087,540	4,003,983
DOCTOR ARROYO	1,391,545	227,977	-8,373	-184,811	135,943	1,985	1,584,267	17,542,423
DOCTOR COSS	201,532	33,017	-1,213	-23,669	19,688	288	228,443	2,253,534
DOCTOR GONZALEZ	145,498	23,837	-875	-17,232	14,214	208	165,649	1,584,395
GALEANA	1,299,058	212,825	-7,818	-153,857	126,908	1,853	1,478,971	13,840,675
GARCIA	5,213,980	854,206	-31,371	-617,531	509,366	7,439	5,936,089	21,239,957
GENERAL BRAVO	445,973	73,064	-2,663	-52,820	43,588	636	507,738	2,883,662
GENERAL ESCOBEDO	7,477,774	1,225,084	-44,892	-885,649	730,522	10,669	8,513,407	40,990,879
GENERAL TERAN	801,385	96,525	-3,818	-71,227	58,751	858	884,673	5,479,849
GENERAL TREVIÑO	117,882	19,313	-708	-13,962	11,516	168	134,208	914,982
GENERAL ZARAGOZA	337,196	55,243	-2,029	-36,937	32,942	481	383,896	3,950,625
GENERAL ZUAZUA	1,248,365	204,520	-7,511	-147,853	121,956	1,781	1,421,257	4,958,444
GUADALUPE	8,817,919	1,444,640	-53,055	-1,044,373	861,444	12,581	10,039,155	55,585,849
HERRERAS, LOS	122,867	20,129	-739	-14,592	12,003	175	139,884	1,570,188
HIDALGO	233,303	38,222	-1,404	-27,632	22,792	333	265,614	2,727,662
HIGUERAS	176,235	28,873	-1,060	-20,873	17,217	251	206,843	1,613,671
HUALAHUISES	205,991	33,747	-1,238	-24,397	20,124	294	234,519	2,205,538
ITURBIDE	214,904	35,208	-1,293	-25,453	20,995	307	244,667	2,123,073
JUAREZ	6,420,014	1,051,791	-38,828	-760,371	627,187	9,160	7,309,153	24,729,422
LAMPAZOS DE NARANJO	511,033	83,723	-3,075	-60,525	49,924	729	581,808	3,940,260
LINARES	1,430,341	234,333	-8,606	-169,406	139,733	2,041	1,628,435	13,941,889
MARIN	260,231	42,634	-1,566	-30,821	25,423	371	296,271	2,923,547
MELCHOR OCAMPO	47,682	7,812	-287	-5,647	4,658	68	54,286	2,579,632
MIER Y NORIEGA	371,341	60,837	-2,234	-43,981	36,277	530	422,770	3,140,308
MINA	484,875	79,437	-2,917	-57,427	47,369	692	552,028	4,286,897
MONTEMORELOS	1,110,417	181,920	-6,681	-131,515	108,479	1,584	1,264,204	10,026,551
MONTERREY	37,933,963	6,214,721	-228,239	-4,492,805	3,705,880	54,121	43,187,620	224,526,247
PARAS	243,804	39,942	-1,467	-28,875	23,818	346	277,569	1,240,799
PESQUERIA	1,786,609	292,700	-10,750	-211,602	174,538	2,549	2,034,045	6,053,190
RAMONES, LOS	273,125	44,746	-1,643	-32,348	26,682	390	310,951	2,297,328
RAYONES	252,048	41,293	-1,517	-29,852	24,623	360	286,955	2,512,838
SABINAS HIDALGO	666,154	109,136	-4,008	-78,898	65,078	950	758,413	7,162,627
SALINAS VICTORIA	1,368,178	224,149	-8,232	-162,044	133,861	1,952	1,557,863	7,102,773
SAN NICOLAS DE LOS GARZA	9,018,257	1,477,461	-54,261	-1,068,100	881,015	12,867	10,267,239	60,135,266
SAN PEDRO GARZA GARCIA	17,201,516	2,818,124	-103,497	-2,037,305	1,680,457	24,542	19,583,837	115,941,574
SANTA CATARINA	4,827,329	790,861	-28,045	-571,737	471,393	6,887	5,495,889	31,460,910
SANTOAGO	2,140,052	350,605	-12,876	-253,482	209,067	3,053	2,436,438	10,835,671
VALLECILLO	379,318	62,144	-2,282	-44,925	37,056	541	431,851	2,123,425
VILLALDAMA	323,998	53,081	-1,948	-38,374	31,652	462	368,870	2,659,889
TOTAL	134,730,017	22,072,817	-810,637	-15,957,092	13,162,099	192,222	153,389,426	844,087,600



**CÁLCULO DE DISTRIBUCIÓN SEGÚN ART. DECIMO TRANSITORIO DE LA LEY DE EGRESOS DEL ESTADO 2022**

MUNICIPIO	CÁLCULO DE DISTRIBUCIÓN SEGÚN ART. DECIMO TRANSITORIO DE LA LEY DE EGRESOS DEL ESTADO 2022						
	FGP	FFM 70%	IEPS	FOFIR	ISAN	COMP ISAN	PARTICIPACIONES AÑO ANTERIOR FGP, FFM 70%, FOFIR, IEPS, ISAN, FEXHI
ABASOLO	704,724	96,245	23,665	39,893	19,620	4,205	888,351
AGUALEGUAS	1,355,854	185,171	45,529	76,751	37,748	8,089	1,709,143
LOS ALDAMAS	1,422,791	194,313	47,777	80,540	39,611	8,489	1,793,522
ALLENDE	3,925,005	536,045	131,801	222,184	109,274	23,418	4,947,727
ANÁHUAC	4,927,271	672,926	165,457	278,920	137,178	29,397	6,211,150
ÁPODACA	33,832,419	4,620,553	1,136,090	1,915,164	941,912	201,853	42,647,992
ARAMBERRI	5,624,512	768,150	188,871	318,389	156,589	33,557	7,090,068
BUSTAMANTE	894,327	122,140	30,031	50,626	24,899	5,336	1,127,358
CADEREYTA JIMÉNEZ	8,889,788	1,214,094	298,518	503,227	247,496	53,039	11,206,163
EL CARMEN	1,539,165	210,206	51,685	87,128	42,851	9,183	1,940,219
CERRALVO	2,145,902	293,070	72,059	121,474	59,743	12,803	2,705,051
CHINA	4,513,146	616,368	151,551	255,477	125,648	26,927	5,689,117
CIÉNEGA DE FLORES	2,313,598	315,972	77,690	130,967	64,412	13,804	2,916,443
DOCTOR ARROYO	12,659,518	1,728,933	425,106	716,622	352,448	75,530	15,958,156
DOCTOR COSS	1,605,700	219,923	53,919	90,894	44,704	9,580	2,024,091
DOCTOR GONZÁLEZ	1,125,483	153,709	37,794	63,711	31,334	6,715	1,418,746
GALEANA	9,806,472	1,339,287	329,301	555,118	273,017	58,508	12,381,704
GARCÍA	12,140,475	1,658,046	407,676	687,240	337,997	72,433	15,303,868
GENERAL BRAVO	1,884,807	257,411	63,292	106,694	52,474	11,245	2,375,924
GENERAL ESCOBEDO	25,764,201	3,518,662	865,160	1,458,443	717,289	153,716	32,477,472
GENERAL TERÁN	3,803,987	519,517	127,738	215,334	105,905	22,696	4,795,176
GENERAL TREVIÑO	619,384	84,590	20,799	35,062	17,244	3,695	780,774
GENERAL ZARAGOZA	2,829,467	386,425	95,013	160,169	78,774	16,881	3,566,729
GENERAL ZUAZUA	2,813,964	384,308	94,493	159,291	78,342	16,789	3,547,187
GUADALUPE	44,064,890	6,018,020	1,479,696	2,494,397	1,226,790	262,902	55,546,695
LOS HERRERAS	1,134,653	154,962	38,102	64,230	31,589	6,770	1,430,305
HIDALGO	1,363,129	266,742	65,586	110,561	54,376	11,653	2,462,048
HIGUERAS	1,120,948	153,090	37,641	63,454	31,208	6,688	1,413,028
HUALAHUISES	1,563,598	213,543	52,506	88,511	43,531	9,329	1,971,018
ITURBIDE	1,490,129	203,510	50,038	84,352	41,486	8,890	1,878,406
JUÁREZ	13,819,404	1,887,340	464,055	782,280	384,740	82,450	17,420,269
LAMPAZOS DE NARANJO	2,664,242	363,860	89,465	150,816	74,174	15,896	3,358,452
LINARES	9,768,196	1,334,060	328,015	552,952	271,952	58,280	12,313,454
MARÍN	2,084,203	284,643	69,987	117,981	58,025	12,435	2,627,275
MELCHOR OCAMPO	2,003,343	273,600	67,272	113,404	55,774	11,952	2,525,346
MIER Y NORIEGA	2,155,808	294,422	72,392	122,035	60,019	12,862	2,717,538
MINA	2,962,851	404,642	99,492	167,719	82,487	17,677	3,734,869
MONTEMORELOS	6,951,122	949,327	233,418	393,485	193,523	41,472	8,762,348
MONTERREY	143,854,943	19,646,523	4,830,639	8,143,248	4,004,997	858,276	181,338,628
PARÁS	764,125	104,358	25,659	43,255	21,274	4,559	963,230
PESQUERÍA	3,188,366	435,441	107,065	180,485	88,766	19,023	4,019,145
LOS RAMONES	1,575,782	215,207	52,915	89,201	43,871	9,402	1,986,377
RAYONES	1,765,781	241,156	59,295	99,956	49,160	10,535	2,225,883
SABINAS HIDALGO	5,080,428	693,843	170,600	287,590	141,442	30,311	6,404,214
SALINAS VICTORIA	4,398,905	600,766	147,715	249,010	122,468	26,245	5,545,110
SAN NICOLÁS DE LOS GARZA	39,560,034	5,402,784	1,328,423	2,239,389	1,101,372	236,025	49,868,027
SAN PEDRO GARZA GARCÍA	76,440,067	10,439,555	2,566,852	4,327,070	2,128,132	456,061	96,357,738
SANTA CATARINA	20,597,909	2,813,093	691,676	1,165,993	573,457	122,892	25,965,021
SANTIAGO	6,663,066	909,987	223,745	377,179	185,503	39,754	8,389,234
VALLECILLO	1,341,916	183,268	45,061	75,962	37,360	8,006	1,691,573
VILLALDAMA	1,817,453	248,213	61,030	102,881	50,599	10,843	2,291,019
<b>TOTAL</b>	<b>547,927,252</b>	<b>74,831,390</b>	<b>18,399,359</b>	<b>31,016,714</b>	<b>15,254,584</b>	<b>3,269,075</b>	<b>690,698,379</b>



CÁLCULO DE DISTRIBUCIÓN SEGÚN ART. DECIMO TRANSITORIO DE LA LEY DE EGRESOS DEL ESTADO 2022

MUNICIPIO	Cálculo de Distribución 2022							Total de Distribución JUNIO 2022
	FGP	FFM 70%	IEPS	FOFIR	ISAN	COMP ISAN	PARTICIPACIONES AÑO ACTUAL FGP, FFM 70%, FOFIR, IEPS, ISAN, FEXHI	
ABASOLO	-16,907	-4,196	-875	-11,377	5,528	137	-27,480	860,870
AGUALEGUAS	-22,169	-7,606	-1,227	-20,674	10,045	249	-41,382	1,667,762
LOS ALDAMAS	-19,417	-9,384	-1,514	-25,506	12,383	307	-43,121	1,750,400
ALLENDE	-187,488	-36,434	-5,879	-99,030	48,116	1,193	-279,522	4,668,205
ANAHUAC	-113,552	-28,855	-4,816	-81,148	39,428	978	-189,008	6,022,142
APODACA	-3,138,123	-498,415	-80,430	-1,354,734	658,229	16,319	-4,397,154	38,250,838
ARAMBERRI	-100,649	-27,388	-4,420	-74,442	36,169	697	-169,831	6,920,237
BUSTAMANTE	-26,519	-7,941	-1,281	-21,564	10,487	260	-46,374	1,080,784
CADEREYTA JIMÉNEZ	-530,944	-79,863	-12,891	-217,130	105,498	2,616	-732,736	10,473,427
EL CARMEN	-359,011	-55,930	-9,025	-152,021	73,863	1,831	-500,293	1,439,925
CERRALVO	-59,540	-20,807	-3,358	-56,554	27,478	681	-112,099	2,592,952
CHINA	-80,412	-27,117	-4,376	-73,706	35,812	888	-148,911	5,540,206
CIÉNEGA DE FLORES	-279,082	-41,624	-6,717	-113,137	54,970	1,363	-384,226	2,532,217
DOCTOR ARROYO	-225,022	-60,636	-9,785	-164,811	80,077	1,985	-378,190	15,579,966
DOCTOR COSS	-19,041	-8,782	-1,417	-23,869	11,597	288	-41,223	1,982,868
DOCTOR GONZALEZ	-21,336	-6,340	-1,023	-17,232	8,373	208	-37,350	1,381,396
GALEANA	-240,631	-56,806	-9,134	-153,857	74,786	1,853	-383,619	11,978,085
GARCÍA	-1,610,196	-227,193	-36,963	-617,531	300,042	7,439	-2,184,102	13,119,766
GENERAL BRAVO	-60,205	-19,433	-3,136	-52,620	25,664	636	-99,294	2,276,630
GENERAL ESCOBEDO	-2,303,933	-326,836	-52,581	-886,649	430,313	10,669	-3,127,016	28,350,456
GENERAL TERÁN	-94,405	-28,205	-4,229	-71,227	34,607	856	-160,600	4,634,576
GENERAL TREVIÑO	-13,124	-5,137	-829	-13,962	6,784	168	-26,100	754,674
GENERAL ZARAGOZA	-45,422	-14,693	-2,371	-39,937	19,404	481	-82,537	3,484,192
GENERAL ZUAZUA	-435,301	-64,396	-8,778	-147,653	71,838	1,781	-572,709	2,974,477
GUADALUPE	-3,018,108	-384,231	-62,204	-1,044,373	507,433	12,581	-3,988,702	51,557,993
LOS HERRERAS	-15,210	-5,354	-864	-14,552	7,070	175	-28,735	1,401,570
HIDALGO	-72,924	-10,166	-1,640	-27,632	13,426	333	-86,604	2,363,445
HIGUERAS	-17,161	-7,679	-1,239	-20,873	10,142	251	-36,559	1,376,469
HUALAHUISES	-40,235	-8,976	-1,448	-24,397	11,854	294	-62,900	1,908,110
ITURBIDE	-27,277	-8,394	-1,511	-26,453	12,367	307	-50,932	1,827,474
JUÁREZ	-1,997,816	-279,745	-45,143	-760,371	369,444	9,160	-2,704,471	14,715,798
LAMPAZOS DE NARANJO	-53,666	-22,288	-3,593	-60,525	29,408	729	-109,916	3,248,536
LINARES	-407,210	-62,325	-10,058	-169,406	82,310	2,041	-564,648	11,748,806
MARÍN	-37,528	-11,339	-1,830	-30,621	14,975	371	-66,153	2,581,123
MELCHOR OCAMPO	-7,737	-2,078	-335	-6,647	2,744	68	-12,886	2,512,360
MIER Y NORIEGA	-51,900	-16,181	-2,611	-43,981	21,369	530	-92,774	2,624,764
MINA	-53,290	-21,128	-3,409	-57,427	27,902	692	-106,860	3,628,209
MONTEMORELOS	-316,938	-48,385	-7,308	-131,515	63,900	1,584	-439,163	8,323,184
MONTERREY	-6,547,727	-1,662,930	-266,736	-4,492,806	2,182,933	54,121	-10,723,143	170,615,485
PARÁS	-19,597	-10,623	-1,714	-28,675	14,030	348	-46,423	916,807
PESQUERÍA	-690,205	-77,849	-12,563	-211,602	102,811	2,549	-785,859	3,232,287
LOS RAMONES	-36,985	-11,901	-1,921	-32,348	15,717	380	-67,048	1,919,329
RAYONES	-26,263	-10,983	-1,772	-28,852	14,504	360	-54,008	2,171,877
SABINAS HIDALGO	-177,084	-29,027	-4,684	-78,658	38,334	950	-250,408	6,153,807
SABINAS VICTORIA	-358,854	-59,617	-9,620	-162,044	78,733	1,952	-509,451	5,035,659
SAN NICOLÁS DE LOS GARZA	-2,181,088	-382,960	-63,413	-1,068,100	518,961	12,887	-3,173,733	46,694,294
SAN PEDRO GARZA GARCÍA	-1,591,500	-748,537	-120,954	-2,037,305	989,872	24,542	-3,485,182	92,872,556
SANTA CATARINA	-1,450,156	-210,345	-33,344	-571,737	277,792	6,887	-1,981,504	23,983,517
SANTIAGO	-307,565	-83,250	-15,048	-253,462	123,151	3,053	-543,122	7,856,111
VALLECILLO	-31,197	-16,528	-2,667	-44,925	21,828	541	-72,948	1,618,625
VILLADAMA	-35,989	-14,118	-2,276	-38,374	18,645	462	-71,651	2,219,368
TOTAL	-29,463,943	-5,870,709	-947,363	-15,957,092	7,793,122	192,222	-44,293,765	646,404,614



Artículo 14 Fracción II:

DETERMINACIÓN PRELIMINAR DE LOS COEFICIENTES DE PARTICIPACIÓN DE RECURSOS A MUNICIPIOS POR VARIABLE (ARTÍCULO 14 FRACC II LCH)

COEF ABRIL

MUNICIPIO	POBLACIÓN		PROYECCIÓN DE POBLACIÓN		REGLA I
	POBLACIÓN 2020	COEFICIENTE POBLACIÓN	PROYECCIÓN DE POBLACIÓN 2021	COEFICIENTE PROYECCIÓN POBLACIÓN	COEFICIENTE ESTIMADO DE PARTICIPACIÓN
	PO	$PO/\Sigma PO$	PC	$PC/\Sigma PC$	$CEP = MAE1/\Sigma MAE1$
ABASOLO	2,974	0.000514	2,926	0.000515	0.000713
AGUALEGUAS	3,382	0.000585	2,595	0.000456	0.001293
ALDAMAS, LOS	1,407	0.000243	1,535	0.000270	0.001598
ALLENDE	35,289	0.006101	38,797	0.006823	0.006133
ANAHUAC	18,030	0.003117	20,134	0.003541	0.005083
APODACA	656,464	0.113488	676,062	0.118902	0.083903
ARAMBERRI	14,992	0.002592	18,031	0.003171	0.004663
BUSTAMANTE	3,661	0.000633	4,441	0.000781	0.001350
CADEREYTA JIMENEZ	122,337	0.021149	106,525	0.018735	0.013535
CARMEN	104,478	0.018062	48,695	0.008564	0.009552
CERRALVO	7,340	0.001269	8,352	0.001469	0.003542
CHINA	9,930	0.001717	12,086	0.002126	0.004615
CIENEGA DE FLORES	68,747	0.011885	51,865	0.009122	0.007066
DOCTOR ARROYO	36,088	0.006239	38,266	0.006730	0.010327
DOCTOR COSS	1,360	0.000235	1,874	0.000330	0.001495
DOCTOR GONZALEZ	3,256	0.000563	3,314	0.000583	0.001077
GALEANA	40,903	0.007071	45,483	0.007999	0.009641
GARCIA	397,205	0.068658	309,453	0.054425	0.038558
GENERAL BRAVO	5,506	0.000952	6,204	0.001091	0.003296
GENERAL ESCOBEDO	481,213	0.083191	472,873	0.083166	0.066567
GENERAL TERAN	14,109	0.002439	16,479	0.002898	0.004453
GENERAL TREVIÑO	1,808	0.000313	1,199	0.000211	0.000874
GENERAL ZARAGOZA	6,282	0.001086	6,672	0.001173	0.002503
GENERAL ZUAZUA	102,149	0.017659	94,516	0.016623	0.009251
GUADALUPE	643,143	0.111185	715,442	0.125828	0.064932
HERRERAS, LOS	1,959	0.000339	2,019	0.000355	0.000911
HIDALGO	16,086	0.002781	15,960	0.002807	0.001731
HIGUERAS	1,386	0.000240	1,732	0.000305	0.001307
HUALAHUISSES	7,026	0.001215	7,833	0.001378	0.001528
ITURBIDE	3,298	0.000570	4,025	0.000708	0.001595
JUAREZ	471,523	0.081516	406,584	0.071508	0.047491
LAMPAZOS DE NARANJO	5,351	0.000925	5,855	0.001030	0.003791
LINARES	84,666	0.014637	89,739	0.015783	0.010579
MARIN	5,119	0.000885	6,248	0.001099	0.001929
MELCHOR OCAMPO	1,483	0.000256	1,087	0.000191	0.000353
MIER Y NORIEGA	7,652	0.001323	7,662	0.001348	0.002756
MINA	6,048	0.001046	5,923	0.001042	0.003594
MONTEMORELOS	67,428	0.011657	68,518	0.012051	0.008198
MONTERREY	1,142,994	0.197598	1,136,308	0.199847	0.277076
PARAS	906	0.000157	1,093	0.000192	0.001809
PESQUERIA	147,624	0.025521	115,959	0.020394	0.013204
RAMONES, LOS	5,389	0.000932	5,221	0.000918	0.002026
RAYONES	2,377	0.000411	3,029	0.000533	0.001870
SABINAS HIDALGO	34,709	0.006000	39,518	0.006950	0.004925
SALINAS VICTORIA	86,766	0.015000	63,214	0.011118	0.010128
SAN NICOLAS DE LOS GARZA	412,199	0.071260	476,051	0.083725	0.065936
SAN PEDRO GARZA GARCIA	132,169	0.022849	138,945	0.024437	0.124918
SANTA CATARINA	306,322	0.052956	325,468	0.057241	0.035496
SANTIAGO	46,784	0.008088	47,500	0.008354	0.015613
VALLECILLO	1,552	0.000268	1,963	0.000345	0.002814
VILLALDAMA	3,573	0.000618	4,615	0.000812	0.002404
<b>TOTAL</b>	<b>5,784,442</b>	<b>1.000000</b>	<b>5,685,888</b>	<b>1.000000</b>	<b>1.000000</b>

FUENTE:  
 Población 2020, CENSO POBLACION Y VIVIENDA, INEGI  
 Proyecciones de la Población 2010-2030, CONSEJO NACIONAL DE POBLACIÓN



DETERMINACIÓN PRELIMINAR DE LOS COEFICIENTES DE PARTICIPACIÓN DE RECURSOS A MUNICIPIOS POR VARIABLE (ARTÍCULO 14 FRACC II LCH)

MUNICIPIO	DISTRIBUCIÓN POR POBLACIÓN	DISTRIBUCIÓN POR PROYECCIÓN DE POBLACIÓN	DISTRIBUCIÓN POR COEFICIENTE REGLA I	MONTO OBS + ESTIM DE GASOLINAS	COEFICIENTE DE PARTICIPACIÓN
	\$	\$	\$	\$	
	88,954,179	88,954,179	76,246,439	254,154,798	
	PO*35%	PO*35%	CEP*30%	MAE2=(PI*35%)+(PC*35%)+(CD*30%)	CEG=MAE2/ΣMAE2
ABASOLO	45,735	45,776	54,331	145,842	0.000574
AGUALEGUAS	52,009	40,598	98,611	191,218	0.000752
ALDAMAS, LOS	21,637	24,015	121,840	167,492	0.000659
ALLENDE	542,681	606,969	467,616	1,617,265	0.006363
ANAHUAC	277,269	314,991	387,581	979,841	0.003855
APODACA	10,095,220	10,576,807	6,397,301	27,069,328	0.106507
ARAMBERRI	230,550	282,090	355,544	868,183	0.003416
BUSTAMANTE	56,300	69,478	102,939	228,717	0.000900
CADEREYTA JIMENEZ	1,881,320	1,666,555	1,032,030	4,579,905	0.018020
CARMEN	1,606,681	761,820	728,315	3,096,816	0.012185
CERRALVO	112,876	130,665	270,046	513,587	0.002021
CHINA	152,705	189,082	351,845	693,632	0.002729
CIENEGA DE FLORES	1,057,204	811,414	538,733	2,407,351	0.009472
DOCTOR ARROYO	554,968	598,661	787,401	1,941,030	0.007637
DOCTOR COSS	20,914	29,318	114,012	164,244	0.000646
DOCTOR GONZALEZ	50,071	51,847	82,115	184,033	0.000724
GALEANA	629,014	711,569	735,089	2,075,671	0.008167
GARCIA	6,108,289	4,841,308	2,939,890	13,889,488	0.054650
GENERAL BRAVO	84,672	97,060	251,334	433,066	0.001704
GENERAL ESCOBEDO	7,400,179	7,397,970	5,075,483	19,873,632	0.078195
GENERAL TERAN	216,971	257,809	339,557	814,337	0.003204
GENERAL TREVIÑO	27,804	18,758	66,849	113,210	0.000445
GENERAL ZARAGOZA	96,606	104,382	190,819	391,806	0.001542
GENERAL ZUAZUA	1,570,866	1,478,677	705,346	3,754,889	0.014774
GUADALUPE	9,890,368	11,192,897	4,950,812	26,034,076	0.102434
HERRERAS, LOS	30,126	31,587	69,492	131,205	0.000516
HIDALGO	247,373	249,690	131,974	629,037	0.002475
HIGUERAS	21,314	27,097	99,620	148,031	0.000582
HUALAHUISES	108,047	122,545	116,474	347,067	0.001366
ITURBIDE	50,717	62,970	121,605	235,293	0.000926
JUAREZ	7,251,165	6,360,897	3,621,017	17,233,078	0.067805
LAMPAZOS DE NARANJO	82,289	91,600	289,037	462,925	0.001821
LINARES	1,302,009	1,403,942	806,622	3,512,573	0.013821
MARIN	78,721	97,748	147,082	323,551	0.001273
MELCHOR OCAMPO	22,806	17,006	26,930	66,741	0.000263
MIER Y NORIEGA	117,674	119,870	210,144	447,688	0.001761
MINA	93,007	92,664	274,003	459,674	0.001809
MONTEMORELOS	1,036,920	1,071,946	625,039	2,733,904	0.010757
MONTERREY	17,577,165	17,777,231	21,126,032	56,480,429	0.222228
PARAS	13,933	17,100	137,925	168,957	0.000665
PESQUERIA	2,270,188	1,814,147	1,006,753	5,091,088	0.020031
RAMONES, LOS	82,873	81,681	154,476	319,030	0.001255
RAYONES	36,554	47,388	142,598	226,539	0.000891
SABINAS HIDALGO	533,761	618,248	375,506	1,527,515	0.006010
SALINAS VICTORIA	1,334,303	988,966	772,195	3,095,464	0.012179
SAN NICOLAS DE LOS GARZA	6,338,870	7,447,689	5,027,416	18,813,974	0.074026
SAN PEDRO GARZA GARCIA	2,032,518	2,173,757	9,524,525	13,730,801	0.054025
SANTA CATARINA	4,710,674	5,091,859	2,706,457	12,508,990	0.049218
SANTIAGO	719,453	743,125	1,190,467	2,653,045	0.010439
VALLECILLO	23,867	30,711	214,523	269,101	0.001059
VILLALDAMA	54,946	72,200	183,289	310,436	0.001221
TOTAL	88,954,179	88,954,179	76,246,439	254,154,798	1.000000



**DETERMINACIÓN PRELIMINAR DE LOS COEFICIENTES DE PARTICIPACIÓN DE RECURSOS A MUNICIPIOS POR VARIABLE (ARTÍCULO 14 FRACC II LCH)**

COEF JUNIO

MUNICIPIO	POBLACIÓN		PROYECCIÓN DE POBLACIÓN		REGLA I
	POBLACIÓN 2020	COEFICIENTE POBLACIÓN	PROYECCIÓN DE POBLACIÓN 2021	COEFICIENTE PROYECCIÓN POBLACIÓN	COEFICIENTE ESTIMADO DE PARTICIPACIÓN
	PO	POI/ΣPOI	PC	PC/ΣPC	CEP= MAE1/ΣMAE1
ABASOLO	2,974	0.000514	2,926	0.000515	0.000713
AGUALEGUAS	3,382	0.000585	2,595	0.000456	0.001296
ALDAMAS, LOS	1,407	0.000243	1,535	0.000270	0.001598
ALLENDE	35,289	0.006101	38,797	0.006823	0.006206
ANAHUAC	18,030	0.003117	20,134	0.003541	0.005085
APODACA	656,464	0.113488	676,062	0.118902	0.084899
ARAMBERRI	14,992	0.002592	18,031	0.003171	0.004665
BUSTAMANTE	3,661	0.000633	4,441	0.000781	0.001353
CADEREYTA JIMENEZ	122,337	0.021149	106,525	0.018735	0.013607
CARMEN	104,478	0.018062	48,695	0.008564	0.009527
CERRALVO	7,340	0.001269	8,352	0.001469	0.003544
CHINA	9,930	0.001717	12,086	0.002126	0.004619
CIENEGA DE FLORES	68,747	0.011895	51,865	0.009122	0.007090
DOCTOR ARROYO	36,088	0.006239	38,266	0.006730	0.010328
DOCTOR COSS	1,360	0.000235	1,874	0.000330	0.001496
DOCTOR GONZALEZ	3,256	0.000563	3,314	0.000583	0.001080
GALEANA	40,903	0.007071	45,483	0.007999	0.009642
GARCIA	397,205	0.068668	309,453	0.054425	0.038699
GENERAL BRAVO	5,506	0.000952	6,204	0.001091	0.003310
GENERAL ESCOBEDO	481,213	0.083191	472,873	0.083166	0.055502
GENERAL TERAN	14,109	0.002439	16,479	0.002898	0.004464
GENERAL TREVIÑO	1,808	0.000313	1,199	0.000211	0.000875
GENERAL ZARAGOZA	6,282	0.001086	6,672	0.001173	0.002503
GENERAL ZUAZUA	102,149	0.017659	94,516	0.016623	0.009266
GUADALUPE	643,143	0.111185	715,442	0.125828	0.065449
HERRERAS, LOS	1,959	0.000339	2,019	0.000355	0.000912
HIDALGO	16,086	0.002781	15,960	0.002807	0.001732
HIGUERAS	1,386	0.000240	1,732	0.000305	0.001308
HUALAHUISES	7,026	0.001215	7,833	0.001378	0.001529
ITURBIDE	3,298	0.000570	4,025	0.000708	0.001595
JUAREZ	471,523	0.081516	406,584	0.071508	0.047651
LAMPAZOS DE NARANJO	5,351	0.000925	5,855	0.001030	0.003793
LINARES	84,666	0.014637	89,739	0.015783	0.010616
MARIN	5,119	0.000885	6,248	0.001099	0.001931
MELCHOR OCAMPO	1,483	0.000256	1,087	0.000191	0.000354
MIER Y NORIEGA	7,652	0.001323	7,662	0.001348	0.002756
MINA	6,048	0.001046	5,923	0.001042	0.003599
MONTEMORELOS	67,428	0.011657	68,518	0.012051	0.008242
MONTERREY	1,142,994	0.197598	1,136,308	0.199847	0.281556
PARAS	906	0.000157	1,093	0.000192	0.001810
PESQUERIA	147,624	0.025521	115,959	0.020394	0.013261
RAMONES, LOS	5,389	0.000932	5,221	0.000918	0.002027
RAYONES	2,377	0.000411	3,029	0.000533	0.001871
SABINAS HIDALGO	34,709	0.006000	39,518	0.006950	0.004944
SALINAS VICTORIA	86,766	0.015000	63,214	0.011118	0.010155
SAN NICOLAS DE LOS GARZA	412,199	0.071260	476,051	0.083725	0.066936
SAN PEDRO GARZA GARCIA	132,169	0.022849	138,945	0.024437	0.127674
SANTA CATARINA	306,322	0.052956	325,468	0.057241	0.036830
SANTIAGO	46,784	0.008088	47,500	0.008354	0.015884
VALLECILLO	1,552	0.000268	1,963	0.000345	0.002815
VILLALDAMA	3,573	0.000618	4,615	0.000812	0.002405
<b>TOTAL</b>	<b>5,784,442</b>	<b>1.000000</b>	<b>5,685,888</b>	<b>1.000000</b>	<b>1.000000</b>

FUENTE:  
 Población 2020, CENSO POBLACION Y VIVIENDA, INEGI  
 Proyecciones de la Población 2010-2030, CONSEJO NACIONAL DE POBLACIÓN



DETERMINACIÓN PRELIMINAR DE LOS COEFICIENTES DE PARTICIPACIÓN DE RECURSOS A MUNICIPIOS POR VARIABLE (ARTÍCULO 14 FRACC II LCH)

MUNICIPIO	DISTRIBUCIÓN POR POBLACIÓN	DISTRIBUCIÓN POR PROYECCIÓN DE POBLACIÓN	DISTRIBUCIÓN POR COEFICIENTE REGLA I	MONTO OBS + ESTIM DE GASOLINAS	COEFICIENTE DE PARTICIPACIÓN
	88,954,179	88,954,179	76,246,439	254,154,798	
	PO*35%	PC*35%	CEP*30%	MAE2=(PI*35%)+(PC*35%)+(CD*30%)	CEG=MAE2/ΣMAE2
ABASOLO	45,735	45,776	54,360	145,871	0.000574
AGUALEGUAS	52,009	40,598	98,786	191,393	0.000753
ALDAMAS, LOS	21,637	24,015	121,874	167,525	0.000659
ALLENDE	542,681	606,969	473,187	1,622,836	0.006385
ANAHUAC	277,269	314,991	387,744	980,004	0.003856
APODACA	10,095,220	10,576,807	6,473,211	27,145,238	0.106806
ARAMBERRI	230,550	282,090	355,700	868,340	0.003417
BUSTAMANTE	56,300	69,478	103,133	228,910	0.000901
CADEREYTA JIMENEZ	1,881,320	1,666,555	1,037,495	4,585,370	0.018042
CARMEN	1,606,681	761,820	726,391	3,094,893	0.012177
CERRALVO	112,876	130,665	270,228	513,769	0.002021
CHINA	152,705	189,082	352,182	693,969	0.002730
CIENEGA DE FLORES	1,057,204	811,414	540,592	2,409,209	0.009479
DOCTOR ARROYO	554,968	598,661	787,504	1,941,133	0.007638
DOCTOR COSS	20,914	29,318	114,051	164,284	0.000646
DOCTOR GONZALEZ	50,071	51,847	82,340	184,258	0.000725
GALEANA	629,014	711,569	735,163	2,075,746	0.008167
GARCIA	6,108,289	4,841,308	2,950,697	13,900,294	0.054692
GENERAL BRAVO	84,672	97,060	252,385	434,118	0.001708
GENERAL ESCOBEDO	7,400,179	7,397,970	4,231,823	19,029,973	0.074876
GENERAL TERAN	216,971	257,809	340,336	815,116	0.003207
GENERAL TREVÍÑO	27,804	18,758	66,712	113,274	0.000446
GENERAL ZARAGOZA	96,606	104,382	190,826	391,813	0.001542
GENERAL ZUAZUA	1,570,866	1,478,677	706,475	3,756,018	0.014778
GUADALUPE	9,890,368	11,192,897	4,990,238	26,073,502	0.102589
HERRERAS, LOS	30,126	31,587	69,533	131,246	0.000516
HIDALGO	247,373	249,690	132,031	629,094	0.002475
HIGUERAS	21,314	27,097	99,735	148,146	0.000583
HUALAHUISES	108,047	122,545	116,574	347,167	0.001366
ITURBIDE	50,717	62,970	121,619	235,306	0.000926
JUAREZ	7,251,165	6,360,897	3,633,216	17,245,277	0.067853
LAMPAZOS DE NARANJO	82,289	91,600	289,204	463,092	0.001822
LINARES	1,302,009	1,403,942	809,459	3,515,410	0.013832
MARIN	78,721	97,748	147,270	323,739	0.001274
MELCHOR OCAMPO	22,806	17,006	26,984	66,796	0.000263
MIER Y NORIEGA	117,674	119,870	210,150	447,693	0.001761
MINA	93,007	92,664	274,401	460,072	0.001810
MONTEMORELOS	1,036,920	1,071,946	628,407	2,737,273	0.010770
MONTERREY	17,577,165	17,777,231	21,467,596	56,821,993	0.223572
PARAS	13,933	17,100	137,973	169,006	0.000665
PESQUERIA	2,270,188	1,814,147	1,011,078	5,095,413	0.020048
RAMONES, LOS	82,873	81,681	154,567	319,121	0.001256
RAYONES	36,554	47,388	142,639	226,581	0.000892
SABINAS HIDALGO	533,761	618,248	376,990	1,529,000	0.006016
SALINAS VICTORIA	1,334,303	988,966	774,280	3,097,548	0.012188
SAN NICOLAS DE LOS GARZA	6,338,870	7,447,689	5,103,614	18,890,173	0.074325
SAN PEDRO GARZA GARCIA	2,032,518	2,173,757	9,734,685	13,940,961	0.054852
SANTA CATARINA	4,710,674	5,091,859	2,731,883	12,534,416	0.049318
SANTIAGO	719,453	743,125	1,211,098	2,673,676	0.010520
VALLECILLO	23,867	30,711	214,664	269,241	0.001059
VILLALDAMA	54,946	72,200	183,357	310,504	0.001222
TOTAL	88,954,179	88,954,179	76,246,439	254,154,798	1.000000





Artículo 14 Fracción III:

COEFICIENTE DE DISTRIBUCIÓN 30% FFM Art 14 Frac III MES DE ABRIL

MUNICIPIO	DISTRIBUCIÓN POR EFICIENCIA EN LA RECAUDACIÓN	DISTRIBUCIÓN CRECIMIENTO RECAUDACION	DISTRIBUCIÓN POR RECAUDACION	DISTRIBUCION 30% FFM	COEFICIENTE DE PARTICIPACIÓN
	32,496,711	19,498,026	12,998,684	64,993,421	
	50%	30%	20%	50%+30%+20%+20%	
ABASOLO	630,625	722,552	1,141	1,354,318	0.020838
AGUALEGUAS	793,585	566,088	5,655	1,365,328	0.021007
ALDAMAS, LOS	526,372	110,936	1,639	638,948	0.009831
ALLENDE	986,540	221,398	146,641	1,354,578	0.020842
ANAHUAC	384,354	-	11,057	395,411	0.006084
APODACA	1,040,535	235,658	1,910,409	3,186,602	0.049030
ARAMBERRI	-	-	-	-	-
BUSTAMANTE	889,119	383,157	5,451	1,277,727	0.019659
CADEREYTA JIMENEZ	669,810	606,074	205,977	1,481,860	0.022800
CARMEN	330,244	227,368	31,433	589,045	0.009063
CERRALVO	695,422	-	6,042	701,463	0.010793
CHINA	760,067	617,771	10,586	1,388,424	0.021363
CIENEGA DE FLORES	569,671	178,757	80,659	829,087	0.012756
DOCTOR ARROYO	256,618	403,765	4,759	665,142	0.010234
DOCTOR COSS	479,728	196,922	2,062	678,713	0.010443
DOCTOR GONZALEZ	996,768	1,225,971	5,897	2,228,636	0.034290
GALEANA	264,952	139,865	7,272	412,089	0.006340
GARCIA	536,695	286,033	587,676	1,410,404	0.021701
GENERAL BRAVO	1,670,501	5,839,405	20,245	7,530,151	0.115860
GENERAL ESCOBEDO	724,411	349,069	877,623	1,951,103	0.030020
GENERAL TERAN	763,528	501,357	26,163	1,291,048	0.019864
GENERAL TREVIÑO	628,831	242,416	1,401	872,649	0.013427
GENERAL ZARAGOZA	215,220	343,670	941	559,831	0.008614
GENERAL ZUAZUA	383,694	689,838	70,801	1,144,333	0.017607
GUADALUPE	849,857	-	1,196,980	2,046,837	0.031493
HERRERAS, LOS	604,014	60,000	1,688	665,701	0.010243
HIDALGO	486,677	76,979	3,064	566,720	0.008720
HIGUERAS	1,276,544	469,075	2,384	1,748,002	0.026895
HUALAHUISES	679,699	83,329	3,728	766,756	0.011797
ITURBIDE	448,809	272,162	733	721,703	0.011104
JUAREZ	-	-	-	-	-
LAMPAZOS DE NARANJO	648,042	-	6,676	654,718	0.010074
LINARES	639,475	324,808	68,306	1,032,590	0.015888
MARIN	933,091	14,158	5,381	952,631	0.014657
MELCHOR OCAMPO	829,516	-	1,684	831,200	0.012789
MIER Y NORIEGA	256,721	1,067,107	574	1,324,402	0.020377
MINA	421,287	-	5,301	426,589	0.006564
MONTEMORELOS	717,279	445,380	118,304	1,280,964	0.019709
MONTERREY	-	-	-	-	-
PARAS	582,486	-	2,149	584,635	0.008995
PESQUERIA	419,173	472,801	122,242	1,014,216	0.015605
RAMONES, LOS	332,721	298,237	7,064	638,022	0.009817
RAYONES	561,910	580,852	1,648	1,144,411	0.017608
SABINAS HIDALGO	916,201	6,352	44,891	967,444	0.014885
SALINAS VICTORIA	405,154	484,821	135,579	1,025,554	0.015779
SAN NICOLAS DE LOS GARZA	1,097,306	150,261	1,878,303	3,125,870	0.048095
SAN PEDRO GARZA GARCIA	1,310,300	146,215	4,103,000	5,559,516	0.085540
SANTA CATARINA	885,520	249,320	719,895	1,854,735	0.028537
SANTIAGO	977,119	206,505	537,092	1,720,717	0.026475
VALLCILLLO	559,140	-	6,691	565,832	0.008706
VILLALDAMA	461,377	1,594	3,796	466,767	0.007182
TOTAL	32,496,711	19,498,026	12,998,684	64,993,421	1.000000



COEFICIENTE DE DISTRIBUCIÓN 30% FFM Art 14 Frac III MES DE MAYO

MUNICIPIO	DISTRIBUCIÓN POR EFICIENCIA EN LA RECAUDACIÓN	DISTRIBUCIÓN CRECIMIENTO RECAUDACION	DISTRIBUCIÓN POR RECAUDACION	DISTRIBUCION 30% FFM	COEFICIENTE DE PARTICIPACIÓN
	18,204,202	10,922,521	7,281,681	36,408,403	
	50%	30%	20%		
ABASOLO	353,267	404,764	639	758,670	0.020838
AGUALEGUAS	444,555	317,115	3,168	764,838	0.021007
ALDAMAS, LOS	294,866	62,145	918	357,930	0.009831
ALLENDE	552,646	124,024	82,146	758,816	0.020842
ANAHUAC	215,310	-	6,194	221,504	0.006084
APODACA	582,893	132,012	1,070,185	1,785,090	0.049030
ARAMBERRI	-	-	-	-	-
BUSTAMANTE	498,072	214,639	3,053	715,765	0.019659
CADEREYTA JIMENEZ	375,218	339,514	115,385	830,117	0.022800
CARMEN	184,998	127,368	17,608	329,975	0.009063
CERRALVO	389,565	-	3,384	392,950	0.010793
CHINA	425,779	346,066	5,930	777,775	0.021363
CIENEGA DE FLORES	319,122	100,137	45,184	464,443	0.012756
DOCTOR ARROYO	143,754	226,183	2,666	372,603	0.010234
DOCTOR COSS	268,737	110,313	1,155	380,205	0.010443
DOCTOR GONZALEZ	558,376	686,771	3,304	1,248,451	0.034290
GALEANA	148,422	78,351	4,074	230,847	0.006340
GARCIA	300,649	160,232	329,208	790,089	0.021701
GENERAL BRAVO	935,791	3,271,153	11,341	4,218,285	0.115860
GENERAL ESCOBEDO	405,805	195,543	491,632	1,092,981	0.030020
GENERAL TERAN	427,718	280,853	14,656	723,227	0.019864
GENERAL TREVIÑO	352,262	135,798	785	488,845	0.013427
GENERAL ZARAGOZA	120,563	192,519	527	313,609	0.008614
GENERAL ZUAZUA	214,940	386,437	39,662	641,039	0.017607
GUADALUPE	476,078	-	670,532	1,146,609	0.031493
HERRERAS, LOS	338,360	33,611	945	372,916	0.010243
HIDALGO	272,630	43,122	1,717	317,469	0.008720
HIGUERAS	715,102	262,769	1,335	979,206	0.026895
HUALAHUISES	380,758	46,680	2,088	429,526	0.011797
ITURBIDE	251,417	152,461	410	404,288	0.011104
JUAREZ	-	-	-	-	-
LAMPAZOS DE NARANJO	363,024	-	3,740	366,764	0.010074
LINARES	358,225	181,953	38,264	578,442	0.015888
MARIN	522,705	7,931	3,014	533,650	0.014657
MELCHOR OCAMPO	464,683	-	943	465,626	0.012789
MIER Y NORIEGA	143,812	597,778	321	741,911	0.020377
MINA	235,999	-	2,970	238,969	0.006564
MONTEMORELOS	401,810	249,496	66,272	717,578	0.019709
MONTERREY	-	-	-	-	-
PARAS	326,300	-	1,204	327,504	0.008995
PESQUERIA	234,815	264,857	68,478	568,150	0.015605
RAMONES, LOS	186,386	167,068	3,957	357,411	0.009817
RAYONES	314,774	325,385	923	641,083	0.017608
SABINAS HIDALGO	513,243	3,558	25,147	541,949	0.014885
SALINAS VICTORIA	226,962	271,590	75,949	574,501	0.015779
SAN NICOLAS DE LOS GARZA	614,695	84,174	1,052,199	1,751,069	0.048095
SAN PEDRO GARZA GARCIA	734,012	81,908	2,298,443	3,114,363	0.085540
SANTA CATARINA	496,056	139,666	403,275	1,038,997	0.028537
SANTIAGO	547,368	115,681	300,872	963,921	0.026475
VALLECILLO	313,222	-	3,748	316,971	0.008706
VILLALDAMA	258,457	893	2,127	261,476	0.007182
TOTAL	18,204,202	10,922,521	7,281,681	36,408,403	1.000000



COEFICIENTE DE DISTRIBUCIÓN 30% FFM Art 14 Frac III MES DE JUNIO

MUNICIPIO	DISTRIBUCIÓN POR EFICIENCIA EN LA RECAUDACIÓN	DISTRIBUCIÓN CRECIMIENTO RECAUDACION	DISTRIBUCIÓN POR RECAUDACION	DISTRIBUCION 30% FFM	COEFICIENTE DE PARTICIPACIÓN
	9,129,361 50%	5,477,617 30%	3,651,744 20%	18,258,722	
ABASOLO	170,116	199,416	305	369,837	0.020255
AGUALEGUAS	214,075	156,234	1,511	371,820	0.020364
ALDAMAS, LOS	141,993	30,617	438	173,048	0.009478
ALLENDE	266,127	61,103	39,184	366,413	0.020068
ANAHUAC	103,682	0	2,955	106,637	0.005840
APODACA	280,692	65,039	510,478	856,209	0.046893
ARAMBERRI	248,772	2,345	1,202	252,319	0.013819
BUSTAMANTE	239,846	105,747	1,456	347,050	0.019007
CADEREYTA JIMENEZ	180,686	167,269	55,039	402,994	0.022071
CARMEN	89,086	62,751	8,399	160,236	0.008776
CERRALVO	187,595	0	1,614	189,210	0.010363
CHINA	205,034	170,498	2,829	378,360	0.020722
CIENEGA DE FLORES	153,673	49,335	21,563	224,561	0.012299
DOCTOR ARROYO	69,225	111,434	1,272	181,931	0.009964
DOCTOR COSS	129,410	54,348	551	184,310	0.010094
DOCTOR GONZALEZ	268,886	338,354	1,576	608,815	0.033344
GALEANA	71,473	38,601	1,943	112,017	0.006135
GARCIA	144,778	78,942	157,032	380,752	0.020853
GENERAL BRAVO	450,630	1,611,609	5,410	2,067,649	0.113242
GENERAL ESCOBEDO	195,415	96,339	234,509	526,263	0.028823
GENERAL TERAN	205,967	138,369	6,991	351,327	0.019242
GENERAL TREVIÑO	169,632	66,904	374	236,910	0.012975
GENERAL ZARAGOZA	58,057	94,849	251	153,158	0.008388
GENERAL ZUAZUA	103,504	190,387	18,919	312,810	0.017132
GUADALUPE	229,255	0	319,844	549,099	0.030073
HERRERAS, LOS	162,937	16,559	451	179,947	0.009855
HIDALGO	131,285	21,245	819	153,349	0.008399
HIGUERAS	344,357	129,459	637	474,454	0.025985
HUALAHUISES	183,354	22,998	996	207,348	0.011356
ITURBIDE	121,070	75,114	196	196,379	0.010755
JUAREZ	114,358	94,040	177,181	385,578	0.021117
LAMPAZOS DE NARANJO	174,814	0	1,784	176,598	0.009672
LINARES	172,503	89,643	18,252	280,399	0.015357
MARIN	251,708	3,908	1,438	257,054	0.014078
MELCHOR OCAMPO	223,768	0	450	224,218	0.012280
MIER Y NORIEGA	69,253	294,509	153	363,915	0.019931
MINA	113,645	0	1,416	115,062	0.006302
MONTEMORELOS	193,491	122,920	31,612	348,023	0.019061
MONTERREY	0	0	0	0	0.000000
PARAS	157,130	0	574	157,704	0.008637
PESQUERIA	113,075	130,488	32,664	276,227	0.015128
RAMONES, LOS	89,754	82,310	1,888	173,952	0.009527
RAYONES	151,580	160,309	440	312,328	0.017106
SABINAS HIDALGO	247,152	1,753	11,995	260,900	0.014289
SALINAS VICTORIA	109,293	133,805	36,228	279,326	0.015298
SAN NICOLAS DE LOS GARZA	296,006	41,470	501,899	839,376	0.045971
SAN PEDRO GARZA GARCIA	353,463	40,354	1,096,357	1,490,174	0.081614
SANTA CATARINA	238,876	68,809	192,362	500,047	0.027387
SANTIAGO	263,585	56,993	143,516	464,094	0.025418
VALLECILLO	150,832	0	1,788	152,620	0.008359
VILLALDAMA	124,460	440	1,014	125,914	0.006896
TOTAL	9,129,361	5,477,617	3,651,744	18,258,722	1.000000

36



1ER AJUSTE 2022

COEFICIENTE DE DISTRIBUCIÓN 30% FFM Art 14 Frac III

MUNICIPIO	DISTRIBUCIÓN POR EFICIENCIA EN LA RECAUDACIÓN	DISTRIBUCIÓN CRECIMIENTO RECAUDACION	DISTRIBUCIÓN POR RECAUDACION	ESTIMACIÓN 30% FFM ANUAL	COEFICIENTE DE PARTICIPACIÓN
	3,380,022 -	2,028,013 -	1,352,009 -	6,760,044	
	50%	30%	20%	50%*CER <sub>i,t</sub> +20%*RE <sub>i,t</sub> +30%*CCR <sub>i,t</sub>	
ABASOLO	65,592 -	75,154 -	119 -	140,864	0.020838
AGUALEGUAS	82,542 -	58,880 -	588 -	142,009	0.021007
ALDAMAS, LOS	54,749 -	11,539 -	170 -	66,458	0.009831
ALLENDE	102,611 -	23,028 -	15,252 -	140,891	0.020842
ANAHUAC	39,977 -	-	1,150 -	41,127	0.006084
APODACA	108,227 -	24,511 -	198,704 -	331,442	0.049030
ARAMBERRI	-	-	-	-	-
BUSTAMANTE	92,478 -	39,853 -	567 -	132,898	0.019659
CADEREYTA JIMENEZ	69,668 -	63,038 -	21,424 -	154,130	0.022800
CARMEN	34,349 -	23,649 -	3,289 -	61,267	0.009063
CERRALVO	72,332 -	-	628 -	72,960	0.010793
CHINA	79,055 -	64,255 -	1,101 -	144,412	0.021363
CIENEGA DE FLORES	59,252 -	18,593 -	8,389 -	86,234	0.012756
DOCTOR ARROYO	26,691 -	41,996 -	495 -	69,182	0.010234
DOCTOR COSS	49,897 -	20,482 -	214 -	70,594	0.010443
DOCTOR GONZALEZ	103,675 -	127,515 -	613 -	231,803	0.034290
GALEANA	27,558 -	14,548 -	756 -	42,862	0.006340
GARCIA	55,822 -	29,751 -	61,125 -	146,698	0.021701
GENERAL BRAVO	173,751 -	607,364 -	2,106 -	783,220	0.115860
GENERAL ESCOBEDO	75,347 -	36,307 -	91,283 -	202,937	0.030020
GENERAL TERAN	79,415 -	52,147 -	2,721 -	134,283	0.019864
GENERAL TREVIÑO	65,406 -	25,214 -	146 -	90,765	0.013427
GENERAL ZARAGOZA	22,385 -	35,746 -	98 -	58,229	0.008614
GENERAL ZUAZUA	39,908 -	71,751 -	7,364 -	119,023	0.017607
GUADALUPE	88,395 -	-	124,499 -	212,894	0.031493
HERRERAS, LOS	62,824 -	6,241 -	176 -	69,240	0.010243
HIDALGO	50,620 -	8,007 -	319 -	58,945	0.008720
HIGUERAS	132,775 -	48,789 -	248 -	181,812	0.026895
HUALAHUISES	70,696 -	8,667 -	368 -	79,751	0.011797
ITURBIDE	46,681 -	28,308 -	76 -	75,065	0.011104
JUAREZ	-	-	-	-	-
LAMPAZOS DE NARANJO	67,404 -	-	694 -	68,098	0.010074
LINARES	66,513 -	33,784 -	7,105 -	107,401	0.015888
MARIN	97,052 -	1,473 -	560 -	99,084	0.014657
MELCHOR OCAMPO	86,279 -	-	175 -	86,454	0.012789
MIER Y NORIEGA	26,702 -	110,991 -	60 -	137,753	0.020377
MINA	43,819 -	-	551 -	44,370	0.006564
MONTEMORELOS	74,605 -	46,325 -	12,305 -	133,235	0.019709
MONTERREY	-	-	-	-	-
PARAS	60,585 -	-	224 -	60,809	0.008995
PESQUERIA	43,599 -	49,177 -	12,715 -	105,490	0.015605
RAMONES, LOS	34,607 -	31,020 -	735 -	66,361	0.009817
RAYONES	58,445 -	60,415 -	171 -	119,032	0.017608
SABINAS HIDALGO	95,295 -	661 -	4,669 -	100,625	0.014885
SALINAS VICTORIA	42,141 -	50,427 -	14,102 -	106,669	0.015779
SAN NICOLAS DE LOS GARZA	114,132 -	15,629 -	195,365 -	325,126	0.048095
SAN PEDRO GARZA GARCIA	136,286 -	15,208 -	426,758 -	578,252	0.085540
SANTA CATARINA	92,104 -	25,932 -	74,877 -	192,913	0.028537
SANTIAGO	101,631 -	21,479 -	55,864 -	178,974	0.026475
VALLECILLO	58,157 -	-	696 -	58,853	0.008706
VILLALDAMA	47,988 -	166 -	395 -	48,549	0.007182
TOTAL	3,380,022 -	2,028,013 -	1,352,009 -	6,760,044	1.000000



FONDO DE ISR POR LA ENAJENACIÓN DE BIENES INMUEBLES  
CORRESPONDIENTE AL PERIODO MAYO 2022

MUNICIPIO	ISAI 2021	COEFICIENTE	DISTRIBUCIÓN MAYO
ABASOLO	532,855.17	0.00016	269
AGUALEGUAS	500,859.67	0.00015	253
ALDAMAS, LOS	28,654.00	0.00001	14
ALLENDE	37,159,802.16	0.01142	18,780
ANAHUAC	5,443,891.00	0.00167	2,751
APODACA	437,216,011.37	0.13436	220,959
ARAMBERRI	1,643,390.20	0.00051	831
BUSTAMANTE	262,296.23	0.00008	133
CADEREYTA JIMENEZ	27,973,312.50	0.00860	14,137
CARMEN	11,926,844.00	0.00367	6,028
CERRALVO	1,083,458.81	0.00033	548
CHINA	1,158,032.36	0.00036	585
CIENEGA DE FLORES	70,814,518.00	0.02176	35,788
DOCTOR ARROYO	242,570.00	0.00007	123
DOCTOR COSS	50,402.16	0.00002	25
DOCTOR GONZALEZ	934,148.74	0.00029	472
GALEANA	1,427,519.00	0.00044	721
GARCIA	302,546,029.12	0.09298	152,900
GENERAL BRAVO	569,006.00	0.00017	288
GENERAL ESCOBEDO	154,080,926.87	0.04735	77,869
GENERAL TERAN	4,946,509.51	0.00152	2,500
GENERAL TREVIÑO	47,700.00	0.00001	24
GENERAL ZARAGOZA	4,418.00	0.00000	2
GENERAL ZUAZUA	6,963,081.07	0.00214	3,519
GUADALUPE	183,395,793.04	0.05636	92,684
HERRERAS, LOS	35,168.00	0.00001	18
HIDALGO	204,866.33	0.00006	104
HIGUERAS	276,953.90	0.00009	140
HUALAHUISES	1,253,398.98	0.00039	633
ITURBIDE	24,273.00	0.00001	12
JUAREZ	96,713,324.80	0.02972	48,877
LAMPAZOS DE NARANJO	2,624,214.01	0.00081	1,326
LINAZES	10,174,486.80	0.00313	5,142
MARIN	2,990,927.88	0.00092	1,512
MELCHOR OCAMPO	105,901.43	0.00003	54
MIER Y NORIEGA	1,884.00	0.00000	1
MINA	788,755.00	0.00024	399
MONTEMORELOS	40,444,725.00	0.01243	20,440
MONTERREY	838,189,118.00	0.25759	423,602
PARAS	166,956.00	0.00005	84
PESQUERIA	31,107,299.86	0.00956	15,721
RAMONES, LOS	2,720,907.64	0.00084	1,375
RAYONES	126,794.61	0.00004	64
SABINAS HIDALGO	3,898,012.83	0.00120	1,970
SALINAS VICTORIA	44,901,466.05	0.01380	22,692
SAN NICOLAS DE LOS GARZA	113,461,498.00	0.03487	57,341
SAN PEDRO GARZA GARCIA	476,069,452.08	0.14630	240,595
SANTA CATARINA	171,024,852.19	0.05256	86,432
SANTIAGO	164,398,080.58	0.05052	83,083
VALLECILLO	724,463.75	0.00022	366
VILLALDAMA	575,440.00	0.00018	291
<b>TOTAL</b>	<b>3,253,955,249.70</b>	<b>1.00000</b>	<b>1,644,477</b>

ISR Venta de Inmuebles 8,222,385.00  
20% para municipios 1,644,477.00



FONDO DE ISR POR LA ENAJENACIÓN DE BIENES INMUEBLES  
CORRESPONDIENTE AL PERIODO JUNIO 2022

MUNICIPIO	ISAI 2020	COEFICIENTE	DISTRIBUCIÓN JUNIO
ABASOLO	532,855.17	0.00016	1,869
AGUALEGUAS	500,859.67	0.00015	1,757
ALDAMAS, LOS	28,654.00	0.00001	101
ALLENDE	37,159,802.16	0.01142	130,351
ANAHUAC	5,443,891.00	0.00167	19,096
APODACA	437,216,011.37	0.13436	1,533,687
ARAMBERRI	1,643,390.20	0.00051	5,765
BUSTAMANTE	262,296.23	0.00008	920
CADEREYTA JIMENEZ	27,973,312.50	0.00860	98,126
CARMEN	11,926,844.00	0.00367	41,838
CERRALVO	1,083,458.81	0.00033	3,801
CHINA	1,158,032.36	0.00036	4,062
CIENEGA DE FLORES	70,814,518.00	0.02176	248,406
DOCTOR ARROYO	242,570.00	0.00007	851
DOCTOR COSS	50,402.16	0.00002	177
DOCTOR GONZALEZ	934,148.74	0.00029	3,277
GALEANA	1,427,519.00	0.00044	5,008
GARCIA	302,546,029.12	0.09298	1,061,285
GENERAL BRAVO	569,006.00	0.00017	1,996
GENERAL ESCOBEDO	154,080,926.87	0.04735	540,492
GENERAL TERAN	4,946,509.51	0.00152	17,352
GENERAL TREVIÑO	47,700.00	0.00001	167
GENERAL ZARAGOZA	4,418.00	0.00000	15
GENERAL ZUAZUA	6,963,081.07	0.00214	24,425
GUADALUPE	183,395,793.04	0.05636	643,324
HERRERAS, LOS	35,168.00	0.00001	123
HIDALGO	204,866.33	0.00006	719
HIGUERAS	276,953.90	0.00009	972
HUALAHUISES	1,253,398.98	0.00039	4,397
ITURBIDE	24,273.00	0.00001	85
JUAREZ	96,713,324.80	0.02972	339,256
LAMPAZOS DE NARANJO	2,624,214.01	0.00081	9,205
LINARES	10,174,486.80	0.00313	35,691
MARIN	2,990,927.88	0.00092	10,492
MELCHOR OCAMPO	105,901.43	0.00003	371
MIER Y NORIEGA	1,884.00	0.00000	7
MINA	788,755.00	0.00024	2,767
MONTEMORELOS	40,444,725.00	0.01243	141,874
MONTERREY	838,189,118.00	0.25759	2,940,239
PARAS	166,956.00	0.00005	586
PESQUERIA	31,107,299.86	0.00956	109,120
RAMONES, LOS	2,720,907.64	0.00084	9,545
RAYONES	126,794.61	0.00004	445
SABINAS HIDALGO	3,898,012.83	0.00120	13,674
SALINAS VICTORIA	44,901,466.05	0.01380	157,507
SAN NICOLAS DE LOS GARZA	113,461,498.00	0.03487	398,006
SAN PEDRO GARZA GARCIA	476,069,452.08	0.14630	1,669,979
SANTA CATARINA	171,024,852.19	0.05256	599,929
SANTIAGO	164,398,080.58	0.05052	576,683
VALLECILLO	724,463.75	0.00022	2,541
VILLALDAMA	575,440.00	0.00018	2,019
<b>TOTAL</b>	<b>3,253,955,249.70</b>	<b>1.00000</b>	<b>11,414,376</b>

ISR Venta de Inmuebles 57,071,879.00  
20% para municipios 11,414,375.80



**DE LAS PARTICIPACIONES ESTATALES**

Fechas de pago en el 2do trimestre 2022

FONDO	ABRIL	MAYO	JUNIO
ISN	13/04/22	13/05/22	15/06/22
CONTROL VEHICULAR	13/04/22	13/05/22	15/06/22

Distribución de Participaciones Estatales en el Segundo Trimestre de 2022

SECRETARÍA DE FINANZAS Y TESORERÍA GENERAL DEL ESTADO  
SUBSECRETARÍA DE POLÍTICA DE INGRESOS  
COORDINACIÓN DE PLANEACIÓN HACENDARIA  
DISTRIBUCIÓN DE PARTICIPACIONES ESTATALES DEL 2do TRIMESTRE 2022

MUNICIPIO	ISN		CONTROL VEHICULAR		TOTAL	
	PORCENTAJE	MONTOS	PORCENTAJE	MONTOS	PORCENTAJE	MONTOS
ABASOLO	0.120774	231,482	0.032802	3,464	0.116180	234,946
AGUALEGUAS	0.217342	416,570	0.063418	6,697	0.209304	423,266
ALDAMAS, LOS	0.212666	407,608	0.024055	2,540	0.202817	410,148
ALLENDE	0.650225	1,246,256	1.067168	112,693	0.671998	1,358,949
ANAHUAC	0.790943	1,515,964	0.148157	15,645	0.757377	1,531,609
APODACA	8.377911	16,057,554	8.717758	920,594	8.395658	16,978,149
ARAMBERRI	0.881697	1,689,908	0.073805	7,794	0.839510	1,697,702
BUSTAMANTE	0.143217	274,497	0.022415	2,367	0.136909	276,864
CADEREYTA JIMENEZ	1.427358	2,735,751	1.891599	199,753	1.451600	2,935,504
CARMEN	0.352365	675,362	0.291940	30,629	0.349210	706,191
CERRALVO	0.287020	550,117	0.110981	11,720	0.277827	561,837
CHINA	0.724431	1,388,483	0.187520	19,802	0.696394	1,408,285
CIENEGA DE FLORES	1.013056	1,941,678	0.506249	53,460	0.986591	1,995,138
DOCTOR ARROYO	1.924151	3,687,931	0.429710	45,377	1.846113	3,733,309
DOCTOR COSS	0.240568	461,085	0.036629	3,868	0.229918	464,953
DOCTOR GONZALEZ	0.179167	343,402	0.038816	4,099	0.171838	347,501
GALEANA	1.574586	3,017,936	0.239457	25,287	1.504867	3,043,223
GARCIA	2.245482	4,303,811	2.008594	212,107	2.233112	4,515,918
GENERAL BRAVO	0.302297	579,398	0.092940	9,814	0.291364	589,212
GENERAL ESCOBEDO	4.119418	7,895,497	5.524454	583,382	4.192787	8,478,879
GENERAL TERAN	0.610534	1,170,182	0.267885	28,289	0.592641	1,198,470
GENERAL TREVIÑO	0.097577	187,022	0.025695	2,713	0.093824	189,735
GENERAL ZARAGOZA	0.448019	858,698	0.013121	1,386	0.425309	860,083
GENERAL ZUAZUA	0.447883	858,437	0.391441	41,336	0.444936	899,773
GUADALUPE	6.964203	13,347,966	13.368031	1,411,663	7.298604	14,759,629
HERRERAS, LOS	0.161815	348,477	0.022415	2,367	0.173492	350,844
HIDALGO	0.313270	600,430	0.223056	23,555	0.308559	623,984
HIGUERAS	0.169004	323,923	0.018041	1,905	0.161121	325,828
HUALAHUISES	0.250708	480,520	0.081459	8,602	0.241870	489,122
ITURBIDE	0.230499	441,787	0.016401	1,732	0.219319	443,519
JUAREZ	2.195325	4,207,677	2.553112	269,608	2.214008	4,477,286
LAMPAZOS DE NARANJO	0.427481	819,332	0.059591	6,293	0.408270	825,625
LINARES	1.568438	3,006,153	0.811310	85,674	1.528902	3,091,827
MARIN	0.312221	598,419	0.078726	8,313	0.300028	606,733
MELCHOR OCAMPO	0.273592	524,382	0.014761	1,559	0.260077	525,941
MIER Y NORIEGA	0.350051	670,927	0.030069	3,175	0.333342	674,103
MINA	0.475440	911,254	0.042643	4,503	0.452840	915,757
MONTEMORELOS	1.115991	2,138,969	1.347628	142,309	1.128087	2,281,278
MONTERREY	30.703010	58,847,037	31.586975	3,335,582	30.749170	62,182,619
PARAS	0.128241	245,794	0.018588	1,963	0.122515	247,757
PESQUERIA	0.566202	1,085,212	0.509529	53,806	0.563242	1,139,018
RAMONES, LOS	0.252664	484,270	0.094033	9,930	0.244381	494,200
RAYONES	0.273334	523,886	0.016948	1,790	0.259946	525,676
SABINAS HIDALGO	0.815541	1,563,110	0.489848	51,728	0.798534	1,614,838
SALINAS VICTORIA	0.702713	1,346,857	0.524837	55,423	0.693424	1,402,280
SAN NICOLAS DE LOS GARZA	6.756703	12,950,259	11.499940	1,214,393	7.004390	14,164,652
SAN PEDRO GARZA GARCIA	12.197788	23,378,936	8.663088	914,821	12.013210	24,293,757
SANTA CATARINA	3.996076	7,659,094	4.480470	473,516	4.021559	8,132,612
SANTIAGO	0.888069	1,702,121	1.182523	124,874	0.903445	1,826,995
VALLCILLLO	0.211452	405,281	0.019135	2,021	0.201410	407,302
VILLADAMA	0.291479	558,664	0.036629	3,868	0.278171	562,532
<b>TOTAL</b>	<b>100.000000</b>	<b>191,665,366</b>	<b>100.000000</b>	<b>10,559,991</b>	<b>100.000000</b>	<b>202,225,357</b>

Los montos no incluyen descuentos ni compensación alguna.

La suma de los totales puede no coincidir por el redondeo



Distribución de Participaciones Estatales del mes de ABRIL 2022  
 SECRETARÍA DE FINANZAS Y TESORERÍA GENERAL DEL ESTADO  
 SUBSECRETARÍA DE INGRESOS  
 COORDINACIÓN DE PLANEACIÓN HACENDARIA  
 DISTRIBUCIÓN DE PARTICIPACIONES ESTATALES ABRIL 2022

MUNICIPIO	ISN		CONTROL VEHICULAR		TOTAL	
	PORCENTAJE	MONTOS	PORCENTAJE	MONTOS	PORCENTAJE	MONTOS
ABASOLO	0.120774	70,501	0.034029	1,905	0.113183	72,405.96
AGUALEGUAS	0.217342	126,871	0.078371	4,388	0.205180	131,259.04
ALDAMAS, LOS	0.212666	124,142	0.021655	1,212	0.195950	125,354.41
ALLENDE	0.650225	379,563	1.144625	64,083	0.693493	443,645.36
ANAHUAC	0.790943	461,706	0.173241	9,699	0.736885	471,404.55
APODACA	8.377911	4,890,527	8.816705	493,609	8.416312	5,384,135.51
ARAMBERRI	0.881697	514,682	0.083527	4,676	0.811845	519,358.66
BUSTAMANTE	0.143217	83,601	0.022686	1,270	0.132669	84,871.56
CADEREYTA JIMENEZ	1.427358	833,207	1.873679	104,899	1.466418	938,105.84
CARMEN	0.352365	205,690	0.290797	16,280	0.346977	221,970.18
CERRALVO	0.287020	167,545	0.130962	7,332	0.273362	174,876.93
CHINA	0.724431	422,880	0.179428	10,045	0.676735	432,925.08
CIENEGA DE FLORES	1.013056	591,362	0.499098	27,942	0.968077	619,304.30
DOCTOR ARROYO	1.924151	1,123,205	0.446507	24,998	1.794835	1,148,203.09
DOCTOR COSS	0.240568	140,429	0.047435	2,656	0.223666	143,084.70
DOCTOR GONZALEZ	0.179167	104,587	0.029905	1,674	0.166105	106,261.52
GALEANA	1.574586	919,150	0.261923	14,664	1.459708	933,813.70
GARCIA	2.245482	1,310,779	1.902552	106,516	2.215470	1,417,294.35
GENERAL BRAVO	0.302297	176,463	0.103119	5,773	0.284866	182,236.01
GENERAL ESCOBEDO	4.119418	2,404,671	5.310647	297,320	4.223668	2,701,991.28
GENERAL TERAN	0.610534	356,393	0.309358	17,320	0.584176	373,712.92
GENERAL TREVIÑO	0.097577	56,960	0.032998	1,847	0.091926	58,807.21
GENERAL ZARAGOZA	0.448019	261,527	0.014437	808	0.410074	262,335.26
GENERAL ZUAZUA	0.447883	261,448	0.355762	19,918	0.439821	281,365.23
GUADALUPE	6.964203	4,065,288	13.519979	756,924	7.537932	4,822,212.40
HERRERAS, LOS	0.181815	106,133	0.020624	1,155	0.167709	107,287.56
HIDALGO	0.313270	182,868	0.206239	11,546	0.303903	194,414.66
HIGUERAS	0.169004	98,655	0.012374	693	0.155297	99,347.51
HUALAHUISES	0.250708	146,348	0.084558	4,734	0.236167	151,082.22
ITURBIDE	0.230499	134,552	0.020624	1,155	0.212132	135,706.29
JUAREZ	2.195325	1,281,500	2.345965	131,340	2.208508	1,412,840.43
LAMPAZOS DE NARANJO	0.427481	249,538	0.069090	3,868	0.396116	253,405.87
LINARES	1.568438	915,561	0.751740	42,087	1.496965	957,647.58
MARIN	0.312221	182,256	0.080433	4,503	0.291936	186,759.08
MELCHOR OCAMPO	0.273592	159,707	0.014437	808	0.250912	160,515.26
MIER Y NORIEGA	0.350051	204,339	0.035061	1,963	0.322485	206,302.09
MINA	0.475440	277,534	0.036092	2,021	0.436990	279,554.22
MONTEMORELOS	1.115991	651,449	1.491106	83,480	1.148819	734,929.92
MONTERREY	30.703010	17,922,594	31.708172	1,775,201	30.790977	19,697,794.82
PARAS	0.128241	74,860	0.024749	1,386	0.119184	76,245.32
PESQUERIA	0.566202	330,515	0.468162	26,210	0.557622	356,725.15
RAMONES, LOS	0.252664	147,490	0.103119	5,773	0.239577	153,263.68
RAYONES	0.273334	159,556	0.018562	1,039	0.251037	160,595.17
SABINAS HIDALGO	0.815541	476,065	0.536221	30,021	0.791097	506,085.27
SALINAS VICTORIA	0.702713	410,202	0.568188	31,810	0.690940	442,012.32
SAN NICOLAS DE LOS GARZA	6.756703	3,944,162	11.218355	628,066	7.147164	4,572,228.23
SAN PEDRO GARZA GARCIA	12.197788	7,120,344	8.871359	496,668	11.906676	7,617,012.64
SANTA CATARINA	3.996076	2,332,672	4.384635	245,476	4.030081	2,578,148.31
SANTIAGO	0.888069	518,402	1.188966	66,565	0.914402	584,966.92
VALLECILLO	0.211452	123,433	0.021655	1,212	0.194842	124,645.72
VILLALDAMA	0.291479	170,148	0.036092	2,021	0.269129	172,168.72
<b>TOTAL</b>	<b>100.000000</b>	<b>58,374,059</b>	<b>100.000000</b>	<b>5,598,561</b>	<b>100.000000</b>	<b>63,972,620</b>

Los montos no incluyen descuentos ni compensación alguna.  
 La suma de los totales puede no coincidir por el redondeo





Distribución de Participaciones Estatales en el mes de MAYO de 2022  
SECRETARÍA DE FINANZAS Y TESORERÍA GENERAL DEL ESTADO  
SUBSECRETARÍA DE INGRESOS  
COORDINACIÓN DE PLANEACIÓN HACENDARIA  
DISTRIBUCIÓN DE PARTICIPACIONES ESTATALES MAYO 2022

MUNICIPIO	ISN		CONTROL VEHICULAR		TOTAL	
	PORCENTAJE	MONTOS	PORCENTAJE	MONTOS	PORCENTAJE	MONTOS
ABASOLO	0.1207742	83,341	0.0215564	577	0.1170673	83,918
AGUALEGUAS	0.2173421	149,978	0.0625135	1,674	0.2115575	151,653
ALDAMAS, LOS	0.2126665	146,752	0.0280234	751	0.2057680	147,502
ALLENDE	0.6502252	448,692	1.1036860	29,559	0.6671670	478,251
ANAHUAC	0.7909431	545,795	0.1120930	3,002	0.7655805	548,797
APODACA	8.3779113	5,781,231	8.2625568	221,287	8.3736015	6,002,517
ARAMBERRI	0.8816971	608,421	0.0474239	1,270	0.8505277	609,691
BUSTAMANTE	0.1432168	98,828	0.0129337	346	0.1383493	99,174
CADEREYTA JIMENEZ	1.4273580	984,957	2.0068980	53,748	1.4490103	1,038,706
CARMEN	0.3523650	243,152	0.2866999	7,678	0.3499117	250,830
CERRALVO	0.2870196	198,060	0.0905366	2,425	0.2796787	200,484
CHINA	0.7244309	499,898	0.2069411	5,542	0.7050969	505,440
CIENEGA DE FLORES	1.0130562	699,066	0.4569949	12,239	0.9922811	711,305
DOCTOR ARROYO	1.9241511	1,327,773	0.4569949	12,239	1.8693365	1,340,012
DOCTOR COSS	0.2405675	166,005	0.0258675	693	0.2325461	166,698
DOCTOR GONZALEZ	0.1791674	123,636	0.0452683	1,212	0.1741648	124,848
GALEANA	1.5745860	1,086,553	0.2716102	7,274	1.5259054	1,093,827
GARCIA	2.2454817	1,549,509	2.0370770	54,557	2.2376955	1,604,066
GENERAL BRAVO	0.3022966	208,602	0.0948481	2,540	0.2945461	211,142
GENERAL ESCOBEDO	4.1194180	2,842,630	5.8051306	155,472	4.1823981	2,998,103
GENERAL TERAN	0.6105337	421,303	0.1918518	5,138	0.5948913	426,441
GENERAL TREVIÑO	0.0975772	67,334	0.0237119	635	0.0948175	67,969
GENERAL ZARAGOZA	0.4480192	309,158	0.0129337	346	0.4317639	309,505
GENERAL ZUAZUA	0.4478833	309,065	0.4613064	12,355	0.4483848	321,419
GUADALUPE	6.9642033	4,805,692	13.2981247	356,149	7.2008457	5,161,841
HERRERAS, LOS	0.1818152	125,463	0.0215564	577	0.1758278	126,040
HIDALGO	0.3132697	216,174	0.2543653	6,812	0.3110690	222,986
HIGUERAS	0.1690044	116,623	0.0301790	808	0.1638177	117,431
HUALAHUISES	0.2507076	173,002	0.0840699	2,252	0.2444818	175,254
ITURBIDE	0.2304991	159,057	0.0129337	346	0.2223706	159,404
JUAREZ	2.1953247	1,514,898	2.6794569	71,761	2.2134124	1,586,659
LAMPAZOS DE NARANJO	0.4274807	294,986	0.0495798	1,328	0.4133619	296,314
LINARES	1.5684380	1,082,311	0.9355465	25,056	1.5447925	1,107,366
MARIN	0.3122208	215,450	0.0797584	2,136	0.3035358	217,586
MELCHOR OCAMPO	0.2735924	188,794	0.0129337	346	0.2638539	189,141
MIER Y NORIEGA	0.3500514	241,555	0.0215564	577	0.3377784	242,132
MINA	0.4754399	328,080	0.0560465	1,501	0.4597709	329,581
MONTEMORELOS	1.1159913	770,097	1.3300279	35,621	1.1239880	805,718
MONTERREY	30.7030105	21,186,806	31.3623628	839,943	30.7276446	22,026,749
PARAS	0.1282415	88,494	0.0129337	346	0.1239334	88,840
PESQUERIA	0.5662015	390,711	0.4095710	10,969	0.5603497	401,680
RAMONES, LOS	0.2526644	174,353	0.0926925	2,482	0.2466877	176,835
RAYONES	0.2733337	188,616	0.0129337	346	0.2636049	188,962
SABINAS HIDALGO	0.8155414	562,770	0.4181937	11,200	0.8006961	573,970
SALINAS VICTORIA	0.7027128	484,911	0.4742401	12,701	0.6941768	497,612
SAN NICOLAS DE LOS GARZA	6.7567030	4,662,506	12.7074801	340,330	6.9790306	5,002,836
SAN PEDRO GARZA GARCIA	12.1977884	8,417,161	7.7969389	208,817	12.0333678	8,625,978
SANTA CATARINA	3.9960761	2,757,518	4.4513904	119,217	4.0130872	2,876,734
SANTIAGO	0.8880690	612,818	1.2373357	33,138	0.901118	645,956
VALLECILLO	0.2114524	145,914	0.0129337	346	0.204036	146,260
VILLALDAMA	0.2914790	201,137	0.0194008	520	0.281314	201,656
<b>TOTAL</b>	<b>100.000000</b>	<b>69,005,632</b>	<b>100.000000</b>	<b>2,678,187</b>	<b>100.000000</b>	<b>71,683,819</b>

Los montos no incluyen descuentos ni compensación alguna.  
La suma de los totales puede no coincidir por el redondeo



Distribución de Participaciones Estatales en el mes de JUNIO de 2022

SECRETARÍA DE FINANZAS Y TESORERÍA GENERAL DEL ESTADO  
 SUBSECRETARÍA DE INGRESOS  
 COORDINACIÓN DE PLANEACIÓN HACENDARIA  
 DISTRIBUCIÓN DE PARTICIPACIONES ESTATALES JUNIO 2022

MUNICIPIO	ISN		CONTROL VEHICULAR		TOTAL	
	PORCENTAJE	MONTOS	PORCENTAJE	MONTOS	PORCENTAJE	MONTOS
ABASOLO	0.1207742	77,641	0.0429845	981	0.118106	78,622
AGUALEGUAS	0.2173421	139,720	0.0278135	635	0.210841	140,355
ALDAMAS, LOS	0.2126664	136,714	0.0252851	577	0.206239	137,291
ALLEDE	0.6502252	418,002	0.8344080	19,052	0.656542	437,053
ANAHUAC	0.7909431	508,463	0.1289539	2,944	0.768238	511,407
APODACA	8.3779113	5,385,797	9.0090776	205,699	8.399560	5,591,496
ARAMBERRI	0.8816971	566,805	0.0809121	1,847	0.854231	568,652
BUSTAMANTE	0.1432168	92,068	0.0328708	751	0.139432	92,818
CADEREYTA JIMENEZ	1.4273580	917,587	1.8002982	41,105	1.440149	958,692
CARMEN	0.3523650	226,520	0.3008927	6,870	0.350600	233,390
CERRALVO	0.2870196	184,512	0.0859694	1,963	0.280124	186,475
CHINA	0.7244309	465,705	0.1845813	4,214	0.705915	469,920
CIENEGA DE FLORES	1.0130562	651,250	0.5815571	13,278	0.998256	664,528
DOCTOR ARROYO	1.9241511	1,236,954	0.3565197	8,140	1.870383	1,245,094
DOCTOR COSS	0.2405675	154,650	0.0227567	520	0.233097	155,170
DOCTOR GONZALEZ	0.1791674	115,179	0.0530986	1,212	0.174843	116,391
GALEANA	1.5745860	1,012,233	0.1466537	3,348	1.525609	1,015,582
GARCIA	2.2454817	1,443,523	2.2352020	51,035	2.245129	1,494,558
GENERAL BRAVO	0.3022966	194,333	0.0657411	1,501	0.294183	195,834
GENERAL ESCOBEDO	4.1194180	2,648,196	5.7194871	130,590	4.174299	2,778,785
GENERAL TERAN	0.6105337	392,486	0.2553793	5,831	0.598352	398,317
GENERAL TREVIÑO	0.0975772	62,728	0.0101141	231	0.094577	62,959
GENERAL ZARAGOZA	0.4480192	288,012	0.0101141	231	0.433000	288,243
GENERAL ZUAZUA	0.4478833	287,925	0.3969757	9,064	0.446137	296,989
GUADALUPE	6.9642033	4,476,985	13.0774482	298,590	7.173881	4,775,575
HERRERAS, LOS	0.1818152	116,881	0.0278135	635	0.176533	117,516
HIDALGO	0.3132697	201,388	0.2275658	5,196	0.310330	206,583
HIGUERAS	0.1690044	108,646	0.0176994	404	0.163815	109,050
HUALAHUISES	0.2507076	161,169	0.0707984	1,617	0.244537	162,786
ITURBIDE	0.2304991	148,178	0.0101141	231	0.222940	148,409
JUAREZ	2.1953247	1,411,279	2.9128421	66,507	2.219935	1,477,787
LAMPAZOS DE NARANJO	0.4274807	274,809	0.0480418	1,097	0.414466	275,906
LINARES	1.5684380	1,008,281	0.8116513	18,532	1.542481	1,026,813
MARIN	0.3122209	200,713	0.0733268	1,674	0.304027	202,388
MELCHOR OCAMPO	0.2735924	175,881	0.0176994	404	0.264816	176,285
MIER Y NORIEGA	0.3500514	225,033	0.0278135	635	0.338999	225,668
MINA	0.4754400	305,640	0.0429845	981	0.460607	306,621
MONTEMORELOS	1.1159913	717,423	1.0164604	23,208	1.112578	740,631
MONTERREY	30.7030105	19,737,637	31.5532634	720,438	30.732173	20,458,075
PARAS	0.1282415	82,441	0.0101141	231	0.124190	82,672
PESQUERIA	0.5662015	363,986	0.7282108	16,627	0.571758	380,613
RAMONES, LOS	0.2526644	162,427	0.0733268	1,674	0.246513	164,101
RAYONES	0.2733337	175,714	0.0176994	404	0.264566	176,119
SABINAS HIDALGO	0.8155414	524,276	0.4601885	10,507	0.803353	534,784
SALINAS VICTORIA	0.7027128	451,744	0.4778883	10,911	0.695002	462,655
SAN NICOLAS DE LOS GARZA	6.7567030	4,343,592	10.7739766	245,996	6.894491	4,589,588
SAN PEDRO GARZA GARCIA	12.1977884	7,841,431	9.1683734	209,336	12.093883	8,050,767
SANTA CATARINA	3.9960761	2,568,905	4.7662394	108,825	4.022492	2,677,729
SANTIAGO	0.8880690	570,901	1.1024298	25,171	0.895421	596,072
VALLECILLO	0.2114524	135,934	0.0202282	462	0.204894	136,395
VILLALDAMA	0.2914790	187,379	0.0581559	1,328	0.283476	188,707
<b>TOTAL</b>	<b>100.000000</b>	<b>64,285,675</b>	<b>100.000000</b>	<b>2,283,243</b>	<b>100.000000</b>	<b>66,568,917</b>

Los montos no incluyen descuentos ni compensación alguna.

La suma de los totales puede no coincidir por el redondeo



**LAS FÓRMULAS ESTABLECIDAS EN LOS ARTÍCULOS 16, 17, 19 Y TERCERO TRANSITORIO DE LA LEY DE COORDINACIÓN HACIENDARIA DEL ESTADO DE NUEVO LEÓN, SE APLICARON EN LOS SIGUIENTES TÉRMINOS:**

De acuerdo con el Artículo 16 Fracción I de la Ley de Coordinación Hacendaria del Estado de Nuevo León:

RECAUDACIÓN DE IMPUESTO SOBRE NÓMINAS POR MUNICIPIO EN 2021

Municipio	COEF		50% PARTICIPACIÓN ISN	MOVIMIENTOS POR PAGO DE REFRENDO 2021*	PROPORCIÓN ICV 2021
	Acumulado 2021				
ABASOLO	1,683,293	0.0001660	56,196	296	0.000318
AGUALEGUAS	1,000,366	0.0000987	33,397	700	0.000753
ALDAMAS, LOS	265,230	0.0000262	8,855	158	0.000170
ALLENDE	55,240,899	0.0054481	1,844,195	9,332	0.010040
ANAHUAC	2,571,237	0.0002536	85,840	1,804	0.001941
APODACA	1,233,823,548	0.1216845	41,190,701	77,011	0.082857
ARAMBERRI	829,329	0.0000818	27,687	674	0.000725
BUSTAMANTE	630,806	0.0000622	21,059	303	0.000326
CADEREYTA JIMENEZ	107,433,677	0.0105955	3,586,630	16,282	0.017518
CARMEN	23,692,151	0.0023366	790,953	2,075	0.002233
CERRALVO	3,071,744	0.0003029	102,549	2,099	0.002258
CHINA	1,133,038	0.0001117	37,826	1,715	0.001845
CIENEGA DE FLORES	221,232,983	0.0218189	7,385,774	3,794	0.004082
DOCTOR ARROYO	2,343,487	0.0002311	78,236	3,880	0.004175
DOCTOR COSS	624,473	0.0000616	20,848	316	0.000340
DOCTOR GONZALEZ	1,578,323	0.0001557	52,692	383	0.000412
GALEANA	7,990,754	0.0007881	266,768	3,124	0.003361
GARCIA	216,315,651	0.0213339	7,221,611	15,803	0.017003
GENERAL BRAVO	1,338,625	0.0001320	44,689	826	0.000889
GENERAL ESCOBEDO	363,113,638	0.0358117	12,122,402	46,869	0.050427
GENERAL TERAN	3,181,746	0.0003138	106,221	2,441	0.002626
GENERAL TREVIÑO	22,472	0.0000022	750	227	0.000244
GENERAL ZARAGOZA	2,182	0.0000002	73	198	0.000213
GENERAL ZUAZUA	3,944,557	0.0003890	131,687	2,892	0.003112
GUADALUPE	637,307,162	0.0628537	21,276,242	120,434	0.129576
HERRERAS, LOS	525,404	0.0000518	17,540	226	0.000243
HIDALGO	1,952,386	0.0001926	65,180	1,842	0.001982
HIGUERAS	665,828	0.0000657	22,228	180	0.000194
HUALAHUISES	415,924	0.0000410	13,885	802	0.000863
ITURBIDE	26,901	0.0000027	898	206	0.000222
JUAREZ	66,443,765	0.0065529	2,218,198	19,044	0.020490
LAMPAZOS DE NARANJO	687,242	0.0000678	22,943	426	0.000458
LINARES	50,569,965	0.0049874	1,688,258	7,902	0.008502
MARIN	1,092,340	0.0001077	36,467	725	0.000780
MELCHOR OCAMPO	596,460	0.0000588	19,913	212	0.000228
MIER Y NORIEGA	1,020,192	0.0001006	34,059	355	0.000382
MINA	1,470,213	0.0001450	49,082	371	0.000399
MONTEMORELOS	31,555,412	0.0031121	1,053,465	10,007	0.010767
MONTERREY	4,258,949,213	0.4200342	142,183,299	306,645	0.329922
PARAS	357,188	0.0000352	11,925	113	0.000122
PESQUERIA	49,505,366	0.0048824	1,652,717	4,210	0.004530
RAMONES, LOS	869,952	0.0000858	29,043	641	0.000690
RAYONES	797,073	0.0000786	26,610	129	0.000139
SABINAS HIDALGO	13,139,736	0.0012959	438,665	5,898	0.006346
SALINAS VICTORIA	45,557,141	0.0044930	1,520,907	3,809	0.004098
SAN NICOLAS DE LOS GARZA	798,033,449	0.0787052	26,842,024	118,699	0.127709
SAN PEDRO GARZA GARCIA	1,338,031,453	0.1319619	44,669,639	77,901	0.083814
SANTA CATARINA	562,716,417	0.0554973	18,786,060	42,778	0.046025
SANTIAGO	22,871,684	0.0022557	763,562	11,973	0.012882
VALLECILLO	1,006,944	0.0000993	33,616	222	0.000239
VILLALDAMA	300,548	0.0000296	10,034	495	0.000533
<b>TOTAL</b>	<b>10,139,529,567</b>	<b>1.0000000</b>	<b>338,504,098</b>	<b>929,447</b>	<b>1.0000000</b>

Fuente: Con Información de la Dir. de Recaudación SFYTGE



De acuerdo con el Artículo 16 Fracción II de la Ley de Coordinación Hacendaria del Estado de Nuevo León:

MUNICIPIO	1ER SEMESTRE 2022				
	FACTURACIÓN 2020 (2016-2020)	RECAUDACIÓN 2021	PROPORCION DE RECAUDACIÓN	RECAUDACIÓN PONDERADO POR EFICIENCIA	COEFICIENTE EFECTIVIDAD REC.PREDIAL
	\$ BG <sub>17</sub>	\$ RP <sub>11</sub>	P=RP/BG	ER=P*RP	CER= ER/ΣER
ABASOLO	626,624	200,923	0.320643	64,424	0.000033
AGUALEGUAS	2,597,546	996,274	0.383544	382,115	0.000197
ALDAMAS, LOS	1,129,316	288,767	0.255701	73,838	0.000038
ALLENDE	54,890,194	25,832,482	0.470621	12,157,310	0.006277
ANAHUAC	10,678,636	1,947,895	0.182410	355,316	0.000183
APODACA	683,317,464	336,542,870	0.492513	165,751,806	0.085582
ARAMBERRI	1,836,204	792,296	0.431486	341,865	0.000177
BUSTAMANTE	2,185,720	960,189	0.439301	421,812	0.000218
CADEREYTA JIMENEZ	110,141,115	36,286,158	0.329452	11,954,530	0.006172
CARMEN	32,779,189	5,880,271	0.179390	1,054,864	0.000545
CERRALVO	2,853,628	1,064,298	0.372963	396,944	0.000205
CHINA	4,729,640	1,864,847	0.394289	735,289	0.000380
CIENEGA DE FLORES	49,791,403	14,209,085	0.285372	4,054,879	0.002094
DOCTOR ARROYO	6,711,875	827,296	0.123259	101,971	0.000053
DOCTOR COSS	1,548,836	363,195	0.234495	85,168	0.000044
DOCTOR GONZALEZ	2,192,867	1,038,863	0.473746	492,158	0.000254
GALEANA	10,046,865	1,281,029	0.127505	163,338	0.000084
GARCIA	425,436,337	103,602,879	0.243521	25,229,525	0.013027
GENERAL BRAVO	5,541,859	3,566,422	0.643543	2,295,144	0.001185
GENERAL ESCOBEDO	449,264,751	209,079,344	0.465381	97,301,584	0.050239
GENERAL TERAN	12,500,507	4,608,992	0.368704	1,699,356	0.000877
GENERAL TREVIÑO	796,636	244,476	0.306885	75,026	0.000039
GENERAL ZARAGOZA	1,746,864	165,744	0.094881	15,726	0.000008
GENERAL ZUAZUA	63,133,792	12,472,493	0.197557	2,464,022	0.001272
GUADALUPE	516,795,710	210,861,820	0.408018	86,035,364	0.044422
HERRERAS, LOS	997,290	297,294	0.298102	88,624	0.000046
HIDALGO	2,347,113	539,788	0.229980	124,140	0.000064
HIGUERAS	702,996	419,888	0.597284	250,792	0.000129
HUALAHUISES	1,978,005	656,691	0.331997	218,019	0.000113
ITURBIDE	579,083	129,046	0.222845	28,757	0.000015
JUAREZ	512,545,763	116,809,127	0.227900	26,620,788	0.013745
LAMPAZOS DE NARANJO	3,788,861	1,176,027	0.310391	365,028	0.000188
LINARES	39,384,069	11,936,823	0.303088	3,617,903	0.001868
MARIN	2,191,945	947,940	0.432465	409,951	0.000212
MELCHOR OCAMPO	739,738	296,637	0.401003	118,952	0.000061
MIER Y NORIEGA	841,795	101,056	0.120048	12,132	0.000006
MINA	4,742,394	892,562	0.188209	167,988	0.000087
MONTEMORELOS	59,084,249	20,840,679	0.352728	7,351,095	0.003796
MONTERREY	2,540,450,510	1,376,062,054	0.541661	745,358,655	0.384849
PARAS	1,346,236	378,540	0.281184	106,439	0.000055
PESQUERIA	105,243,331	21,246,156	0.201877	4,289,100	0.002215
RAMONES, LOS	7,778,604	1,244,367	0.159973	199,065	0.000103
RAYONES	938,475	290,271	0.309301	89,781	0.000046
SABINAS HIDALGO	19,310,735	7,908,080	0.409517	3,238,495	0.001672
SALINAS VICTORIA	125,378,962	23,883,804	0.190493	4,549,696	0.002349
SAN NICOLAS DE LOS GARZA	658,439,418	330,884,620	0.502529	166,278,975	0.085854
SAN PEDRO GARZA GARCIA	1,139,151,243	722,790,594	0.634499	458,610,080	0.236793
SANTA CATARINA	289,861,942	126,817,696	0.437511	55,484,096	0.028646
SANTIAGO	198,838,484	94,615,003	0.475838	45,021,459	0.023246
VALLECILLO	4,541,705	1,178,778	0.259845	305,946	0.000158
VILLALDAMA	3,020,813	668,727	0.221373	148,038	0.000076
<b>TOTAL</b>	<b>8,177,497,338</b>	<b>3,837,991,155</b>	<b>0.469336</b>	<b>1,936,757,371</b>	<b>1.000000</b>

FUENTE:

Facturación de Predial.- Instituto Registral y Catastral

Recaudación de Predial.- Municipios del Estado

Población y Territorio.- Censo de población y vivienda 2020, INEGI

Vairables de Carencia Social 2000 y 2010.- Censo de población y vivienda 2010, INEGI



POBLACION Y TERRITORIO

MUNICIPIO	POBLACIÓN 2020	ESTRUCTURA %	85%	TERRITORIO (KM2)	ESTRUCTURA %	15%	COEFICIENTE POBLACIÓN Y TERRITORIO
	PO	PO/ΣPO	0.85(PO/ΣPO)	TE	TE/ΣTE	0.15(TE/ΣTE)	CEPT=0.85(PO/ΣPO)-0.15(TE/ΣTE)
ABASOLO	2,974	0.000514	0.000437	47	0.000731	0.000110	0.000547
AGUALEGUAS	3,382	0.000585	0.000497	981	0.015289	0.002293	0.002790
ALDAMAS, LOS	1,407	0.000243	0.000207	695	0.010825	0.001624	0.001831
ALLENDE	35,289	0.006101	0.005186	191	0.002969	0.000445	0.005631
ANAHUAC	18,030	0.003117	0.002649	4,539	0.070752	0.010613	0.013262
APODACA	656,464	0.113488	0.096465	224	0.003491	0.000524	0.096988
ARAMBERRI	14,992	0.002592	0.002203	2,689	0.041907	0.006286	0.008489
BUSTAMANTE	3,661	0.000633	0.000538	467	0.007274	0.001091	0.001629
CADEREYTA JIMENEZ	122,337	0.021149	0.017977	1,141	0.017783	0.002667	0.020644
CARMEN	104,478	0.018062	0.015353	104	0.001626	0.000244	0.015596
CERRALVO	7,340	0.001269	0.001079	1,007	0.015702	0.002355	0.003434
CHINA	9,930	0.001717	0.001459	4,266	0.066489	0.009973	0.011433
CIENEGA DE FLORES	68,747	0.011885	0.010102	139	0.002162	0.000324	0.010426
DOCTOR ARROYO	36,088	0.006239	0.005303	5,054	0.078772	0.011816	0.017119
DOCTOR COSS	1,360	0.000235	0.000200	721	0.011233	0.001685	0.001885
DOCTOR GONZALEZ	3,256	0.000563	0.000478	615	0.009581	0.001437	0.001916
GALEANA	40,903	0.007071	0.006011	7,068	0.110173	0.016526	0.022536
GARCIA	397,205	0.068668	0.058368	1,032	0.016086	0.002413	0.060780
GENERAL BRAVO	5,506	0.000952	0.000809	1,889	0.029437	0.004416	0.005225
GENERAL ESCOBEDO	481,213	0.083191	0.070712	149	0.002329	0.000349	0.071062
GENERAL TERAN	14,109	0.002439	0.002073	2,479	0.038637	0.005796	0.007869
GENERAL TREVIÑO	1,808	0.000313	0.000266	388	0.006046	0.000907	0.001173
GENERAL ZARAGOZA	6,282	0.001086	0.000923	1,307	0.020367	0.003055	0.003978
GENERAL ZUAZUA	102,149	0.017659	0.015010	185	0.002876	0.000431	0.015442
GUADALUPE	643,143	0.111185	0.094507	118	0.001845	0.000277	0.094784
HERRERAS, LOS	1,959	0.000339	0.000288	497	0.007740	0.001161	0.001449
HIDALGO	16,086	0.002781	0.002364	171	0.002659	0.000399	0.002763
HIGUERAS	1,386	0.000240	0.000204	443	0.006908	0.001036	0.001240
HUALAHUISES	7,026	0.001215	0.001032	128	0.001992	0.000299	0.001331
ITURBIDE	3,298	0.000570	0.000485	561	0.008736	0.001310	0.001795
JUAREZ	471,523	0.081516	0.069288	247	0.003855	0.000578	0.069867
LAMPAZOS DE NARANJO	5,351	0.000925	0.000786	3,428	0.053432	0.008015	0.008801
LINARES	84,666	0.014637	0.012441	2,509	0.039111	0.005867	0.018308
MARIN	5,119	0.000885	0.000752	265	0.004129	0.000619	0.001372
MELCHOR OCAMPO	1,483	0.000256	0.000218	208	0.003241	0.000486	0.000704
MIER Y NORIEGA	7,652	0.001323	0.001124	998	0.015554	0.002333	0.003458
MINA	6,048	0.001046	0.000889	3,860	0.060165	0.009025	0.009914
MONTEMORELOS	67,428	0.011657	0.009908	1,869	0.029132	0.004370	0.014278
MONTERREY	1,142,994	0.197598	0.167956	324	0.005056	0.000758	0.168717
PARAS	906	0.000157	0.000133	1,171	0.018255	0.002738	0.002871
PESQUERIA	147,624	0.025521	0.021693	323	0.005031	0.000755	0.022447
RAMONES, LOS	5,389	0.000932	0.000792	1,341	0.020902	0.003135	0.003927
RAYONES	2,377	0.000411	0.000349	683	0.010647	0.001597	0.001946
SABINAS HIDALGO	34,709	0.006000	0.005100	1,542	0.024027	0.003604	0.008704
SALINAS VICTORIA	86,766	0.015000	0.012750	1,667	0.025990	0.003898	0.016648
SAN NICOLAS DE LOS GARZA	412,199	0.071260	0.060571	60	0.000937	0.000141	0.060711
SAN PEDRO GARZA GARCIA	132,169	0.022849	0.019422	71	0.001104	0.000166	0.019587
SANTA CATARINA	306,322	0.052956	0.045013	916	0.014274	0.002141	0.047154
SANTIAGO	46,784	0.008088	0.006875	739	0.011522	0.001728	0.008603
VALLECILLO	1,552	0.000268	0.000228	1,765	0.027509	0.004126	0.004354
VILLALDAMA	3,573	0.000618	0.000525	879	0.013706	0.002056	0.002581
<b>TOTAL</b>	<b>5,784,442</b>	<b>1.000000</b>	<b>0.850000</b>	<b>64,156</b>	<b>1.000000</b>	<b>0.150000</b>	<b>1.000000</b>

46



ÍNDICE MUNICIPAL DE POBREZA

MUNICIPIO	Población en Pobreza del Municipio i 2015	Población en Pobreza del Municipio i 2020	Incidencia de la pobreza en el Municipio i 2020	Carencias promedio en situación de pobreza 2020	Intensidad de la pobreza en el Municipio i
	PP2i	PP II	ICPI	CPPII	IPi = CPP1i/ICPI
ABASOLO	296	291	0.000271	1.757091	0.000475
AGUALEGUAS	250	278	0.000258	1.718933	0.000444
ALDAMAS, LOS	366	167	0.000155	1.705056	0.000265
ALLENDE	6,372	6,876	0.006393	1.596458	0.010206
ANAHUAC	7,349	5,491	0.005105	1.793331	0.009155
APODACA	77,936	87,455	0.081311	1.832330	0.148988
ARAMBERRI	10,274	7,471	0.006946	2.308483	0.016035
BUSTAMANTE	1,472	1,100	0.001023	1.482264	0.001516
CADEREYTA JIMENEZ	26,523	24,758	0.023019	1.873989	0.043137
CARMEN	8,234	27,842	0.025886	1.834305	0.047483
CERRALVO	3,737	763	0.000709	1.793075	0.001272
CHINA	4,127	1,614	0.001501	1.768172	0.002653
CIENEGA DE FLORES	10,747	15,877	0.014762	1.890030	0.027900
DOCTOR ARROYO	25,568	20,948	0.019476	2.521616	0.049112
DOCTOR COSS	347	179	0.000166	1.968518	0.000328
DOCTOR GONZALEZ	355	468	0.000435	1.939399	0.000844
GALEANA	23,646	15,246	0.014175	2.043042	0.028960
GARCIA	49,018	87,249	0.081119	1.853277	0.150337
GENERAL BRAVO	2,284	950	0.000883	2.050320	0.001811
GENERAL ESCOBEDO	95,635	113,990	0.105882	1.991624	0.211076
GENERAL TERAN	5,621	1,660	0.001543	2.117305	0.003268
GENERAL TREVIÑO	196	185	0.000172	1.775786	0.000305
GENERAL ZARAGOZA	3,611	3,897	0.003623	2.610122	0.009457
GENERAL ZUAZUA	12,989	23,008	0.021392	1.897213	0.040584
GUADALUPE	113,831	95,688	0.088965	1.879771	0.167235
HERRERAS, LOS	188	192	0.000179	1.950559	0.000348
HIDALGO	3,006	3,272	0.003042	1.641512	0.004994
HIGUERAS	237	131	0.000122	2.258408	0.000275
HUALAHUISES	2,843	1,571	0.001461	1.470531	0.002148
ITURBIDE	2,022	1,144	0.001064	2.200404	0.002340
JUAREZ	78,885	113,737	0.105746	1.956804	0.206925
LAMPAZOS DE NARANJO	2,081	764	0.000710	1.775528	0.001261
LINARES	25,760	21,267	0.019773	2.048659	0.040508
MARIN	1,318	475	0.000442	2.005839	0.000886
MELCHOR OCAMPO	35	141	0.000131	1.577465	0.000207
MIER Y NORIEGA	5,295	4,705	0.004374	2.754032	0.012047
MINA	1,618	916	0.000852	2.042280	0.001739
MONTEMORELOS	15,090	11,157	0.010373	1.798641	0.018658
MONTERREY	182,930	207,064	0.192517	1.980936	0.381364
PARAS	133	63	0.000059	1.797768	0.000105
PESQUERIA	19,678	32,877	0.030567	1.836329	0.056132
RAMONES, LOS	1,611	1,054	0.000980	2.140327	0.002097
RAYONES	1,875	790	0.000734	2.195672	0.001613
SABINAS HIDALGO	9,838	7,575	0.007043	1.630397	0.011483
SALINAS VICTORIA	13,606	22,970	0.021356	1.910037	0.040791
SAN NICOLAS DE LOS GARZA	47,668	40,796	0.037930	1.734062	0.065773
SAN PEDRO GARZA GARCIA	4,761	6,438	0.005986	1.903799	0.011396
SANTA CATARINA	43,432	47,092	0.043784	1.849337	0.080971
SANTIAGO	7,735	5,334	0.004959	2.043886	0.010136
VALLECILLO	549	170	0.000158	2.107190	0.000333
VILLALDAMA	1,377	417	0.000388	1.754510	0.000680
TOTAL	964,355	1,075,563	1.000000	98.366423	1.928055



ÍNDICE MUNICIPAL DE POBREZA

MUNICIPIO	Coefficiente Intensidad de la pobreza en el Municipio i	Coefficiente Intensidad de la pobreza en el Municipio i 85%	Eficacia en la disminución de la pobreza del Municipio i	Coefficiente de Eficacia en disminución de la pobreza del Municipio i	15% Coeficiente de Eficacia	COEFICIENTE ÍNDICE MUNICIPAL DE POBREZA
	$IP_i$	$85\% \cdot IP_i$	$EP = PP_i / PP_i$	$EP_i$	$20\% EP_i$	$CIMP = 0.85(CS_i / CS_i) + 0.15(MS_i / MS_i)$
ABASOLO	0.000247	0.000210	1.017182	0.013517	0.002027	0.002237
AGUALLEGUAS	0.000230	0.000196	0.899281	0.011950	0.001792	0.001988
ALDAMAS, LOS	0.000137	0.000117	2.191617	0.029123	0.004368	0.004485
ALLENDE	0.005293	0.004499	0.926702	0.012314	0.001847	0.006347
ANAHUAC	0.004749	0.004036	1.338372	0.017785	0.002668	0.006704
APODACA	0.077274	0.065683	0.891155	0.011842	0.001776	0.067459
ARAMBERRI	0.008317	0.007089	1.375184	0.018274	0.002741	0.009810
BUSTAMANTE	0.000786	0.000668	1.338182	0.017782	0.002667	0.003336
CADEREYTA JIMENEZ	0.022373	0.019017	1.071290	0.014236	0.002135	0.021153
CARMEN	0.024627	0.020933	0.295740	0.003930	0.000589	0.021523
CERRALVO	0.000660	0.000561	4.897772	0.065083	0.009762	0.010323
CHINA	0.001376	0.001170	2.557001	0.033978	0.005097	0.006266
CIENEGA DE FLORES	0.014470	0.012300	0.678891	0.008995	0.001349	0.013649
DOCTOR ARROYO	0.025472	0.021651	1.220546	0.016219	0.002433	0.024084
DOCTOR COSS	0.000170	0.000144	1.938547	0.025760	0.003864	0.004008
DOCTOR GONZALEZ	0.000438	0.000372	0.758547	0.010080	0.001512	0.001884
GALEANA	0.015020	0.012767	1.550964	0.020610	0.003091	0.015859
GARCIA	0.077973	0.066277	0.561817	0.007466	0.001120	0.067397
GENERAL BRAVO	0.000939	0.000798	2.404211	0.031948	0.004792	0.005591
GENERAL ESCOBEDO	0.109476	0.093055	0.838977	0.011149	0.001672	0.094727
GENERAL TERAN	0.001695	0.001441	3.386145	0.044996	0.006749	0.008190
GENERAL TREVIÑO	0.000188	0.000135	1.059459	0.014078	0.002112	0.002246
GENERAL ZARAGOZA	0.004905	0.004169	0.926610	0.012313	0.001847	0.006016
GENERAL ZUAZUA	0.021049	0.017892	0.564543	0.007502	0.001125	0.019017
GUADALUPE	0.086738	0.073727	1.189806	0.015808	0.002371	0.076098
HERRERAS, LOS	0.000181	0.000154	0.979167	0.013011	0.001952	0.002105
HIDALGO	0.002590	0.002202	0.918704	0.012208	0.001831	0.004033
HIGUERAS	0.000143	0.000121	1.809160	0.024041	0.003606	0.003727
HUALAHUISES	0.001114	0.000947	1.809675	0.024047	0.003607	0.004554
ITURBIDE	0.001214	0.001032	1.767483	0.023487	0.003523	0.004555
JUAREZ	0.107323	0.091225	0.693574	0.009216	0.001382	0.092607
LAMPAZOS DE NARANJO	0.000654	0.000556	2.723822	0.036195	0.005429	0.005985
LINARES	0.021010	0.017858	1.211266	0.016096	0.002414	0.020273
MARIN	0.000459	0.000391	2.774737	0.036871	0.005531	0.005921
MELCHOR OCAMPO	0.000107	0.000091	0.248227	0.003299	0.000495	0.000586
MIER Y NORIEGA	0.006248	0.005311	1.125399	0.014955	0.002243	0.007554
MINA	0.000902	0.000767	1.766376	0.023472	0.003521	0.004288
MONTEMORELOS	0.009677	0.008225	1.352514	0.017973	0.002696	0.010921
MONTERREY	0.197797	0.168127	0.883447	0.011739	0.001761	0.169888
PARAS	0.000055	0.000046	2.111111	0.028053	0.004208	0.004254
PESQUERIA	0.029113	0.024746	0.598534	0.007953	0.001193	0.029399
RAMONES, LOS	0.001088	0.000925	1.528463	0.020311	0.003047	0.003971
RAYONES	0.000836	0.000711	2.373418	0.031539	0.004731	0.005442
SABINAS HIDALGO	0.005956	0.005062	1.298746	0.017258	0.002589	0.007851
SALINAS VICTORIA	0.021157	0.017983	0.592338	0.007871	0.001181	0.019164
SAN NICOLAS DE LOS GARZA	0.034114	0.028897	1.168448	0.015527	0.002329	0.031326
SAN PEDRO GARZA GARCIA	0.005910	0.005024	0.739515	0.009827	0.001474	0.006498
SANTA CATARINA	0.041996	0.035697	0.922280	0.012255	0.001838	0.037335
SANTIAGO	0.005257	0.004469	1.450131	0.019270	0.002890	0.007359
VALLECILLO	0.000173	0.000147	3.229412	0.042913	0.006437	0.006584
VILLALDAMA	0.000353	0.000300	3.302158	0.043880	0.006582	0.006882
TOTAL	1.000000	0.850000	75.254445	1.000000	0.150000	1.000000



COEFICIENTE DE DISTRIBUCION ANTES DE GARANTIA					
MUNICIPIO	DISTRIBUCIÓN POR EFECTIVIDAD RECAUDACIÓN PREDIAL	DISTRIBUCIÓN POR POBLACIÓN Y TERRITORIO	DISTRIBUCIÓN POR ÍNDICE DE POBREZA	MONTO OBS. + ESTIM. DE PARTICIPACIONES	COEFICIENTE DE PARTICIPACIÓN
	\$	\$	\$	\$	
	169,252,049	84,626,024	84,626,024	338,504,068	338,504,068
	CER*50%	CEPT*25%	CIMP*25%	MAE1=(CEPT*25%)+(CIMP*25%)+(CER*50%)	CEP= MAE1/ΣMAE1
ABASOLO	5,630	46,263	169,314	241,207	0.000713
AGUALEGUAS	33,393	236,136	168,266	437,795	0.001293
ALDAMAS, LOS	6,453	154,910	379,558	540,921	0.001598
ALLENDE	1,062,420	476,527	537,084	2,076,031	0.006133
ANAHUAC	31,051	1,122,331	567,326	1,720,708	0.005083
APODACA	14,484,950	8,207,743	5,708,798	28,401,491	0.083903
ARAMBERRI	29,875	718,395	830,202	1,578,473	0.004663
BUSTAMANTE	36,862	137,867	282,281	457,010	0.001350
CADEREYTA JIMENEZ	1,044,699	1,747,052	1,790,054	4,581,806	0.013535
CARMEN	92,184	1,319,867	1,821,379	3,233,430	0.009552
CERRALVO	34,689	290,599	873,611	1,198,899	0.003542
CHINA	64,256	967,490	530,305	1,562,052	0.004615
CIENEGA DE FLORES	354,353	882,343	1,155,068	2,391,764	0.007066
DOCTOR ARROYO	8,911	1,448,689	2,038,150	3,495,751	0.010327
DOCTOR COSS	7,443	159,509	339,216	506,168	0.001495
DOCTOR GONZALEZ	43,009	162,114	159,435	364,558	0.001077
GALEANA	14,274	1,907,172	1,342,057	3,263,503	0.009641
GARCIA	2,204,793	5,143,612	5,703,546	13,051,951	0.038558
GENERAL BRAVO	200,571	442,146	473,105	1,115,822	0.003296
GENERAL ESCOBEDO	8,503,126	6,013,659	8,016,357	22,533,142	0.066567
GENERAL TERAN	148,506	665,904	693,090	1,507,499	0.004453
GENERAL TREVIÑO	6,556	99,233	190,105	295,894	0.000874
GENERAL ZARAGOZA	1,374	336,661	509,125	847,161	0.002503
GENERAL ZUAZUA	215,329	1,306,773	1,609,355	3,131,458	0.009251
GUADALUPE	7,518,578	8,021,197	6,439,877	21,979,653	0.064932
HERRERAS, LOS	7,745	122,618	178,156	308,519	0.000911
HIDALGO	10,849	233,791	341,272	585,912	0.001731
HIGUERAS	21,917	104,927	315,431	442,274	0.001307
HUALAHUISES	19,053	112,658	385,390	517,100	0.001528
ITURBIDE	2,513	151,912	385,455	539,880	0.001595
JUAREZ	2,326,374	5,912,530	7,836,981	16,075,885	0.047491
LAMPAZOS DE NARANJO	31,900	744,802	506,507	1,283,208	0.003791
LINARES	316,166	1,549,327	1,715,591	3,581,084	0.010579
MARIN	35,825	116,070	501,091	652,986	0.001929
MELCHOR OCAMPO	10,395	58,577	49,586	119,558	0.000353
MIER Y NORIEGA	1,060	292,599	639,297	932,957	0.002756
MINA	14,680	838,944	362,842	1,216,467	0.003594
MONTEMORELOS	642,408	1,208,295	924,222	2,774,925	0.008198
MONTERREY	65,136,440	14,277,826	14,376,980	93,791,246	0.277076
PARAS	9,302	242,999	360,030	612,331	0.001809
PESQUERIA	374,822	1,899,639	2,195,123	4,469,584	0.013204
RAMONES, LOS	17,396	332,343	336,072	685,811	0.002026
RAYONES	7,846	164,716	460,515	633,077	0.001870
SABINAS HIDALGO	283,010	736,621	647,466	1,667,098	0.004925
SALINAS VICTORIA	397,595	1,408,884	1,621,760	3,428,239	0.010128
SAN NICOLAS DE LOS GARZA	14,531,018	5,137,770	2,650,953	22,319,742	0.065936
SAN PEDRO GARZA GARCIA	40,077,656	1,657,589	549,889	42,285,134	0.124918
SANTA CATARINA	4,848,721	3,990,450	3,176,431	12,015,603	0.035496
SANTIAGO	3,934,398	728,037	622,769	5,285,204	0.015613
VALLECILLO	26,736	368,501	557,162	952,399	0.002814
VILLALDAMA	12,937	218,409	582,385	813,731	0.002404
TOTAL	169,252,049	84,626,024	84,626,024	338,504,098	1.000000





MUNICIPIO	1ER SEMESTRE 2022				
	FACTURACIÓN 2020 (2016-2020)	RECAUDACIÓN 2021	PROPORCIÓN DE RECAUDACIÓN	RECAUDACIÓN PONDERADA POR EFICIENCIA	COEFICIENTE EFECTIVIDAD REC PREDIAL
	\$ BG <sub>12</sub>	\$ RP <sub>11</sub>	P=RP/BG	ER=P*RP	CER= ER/ΣER
ABASOLO	626,624	200,923	0.320643	64,424	0.000034
AGUALEGUAS	2,597,546	996,274	0.383544	382,115	0.000202
ALDAMAS, LOS	1,129,316	288,767	0.255701	73,838	0.000039
ALLENDE	54,890,194	25,832,482	0.470621	12,157,310	0.006423
ANAHUAC	10,678,636	1,947,895	0.182410	355,316	0.000188
APODACA	683,317,464	336,540,527	0.492510	165,749,498	0.087573
ARAMBERRI	1,836,204	792,296	0.431486	341,865	0.000181
BUSTAMANTE	2,185,720	960,189	0.439301	421,812	0.000223
CADEREYTA JIMENEZ	110,141,115	36,285,132	0.328442	11,953,854	0.006316
CARMEN	32,779,189	5,537,235	0.168925	935,379	0.000494
CERRALVO	2,853,628	1,064,298	0.372963	396,944	0.000210
CHINA	4,729,640	1,864,847	0.394289	735,289	0.000388
CIENEGA DE FLORES	49,791,403	14,209,085	0.285372	4,054,879	0.002142
DOCTOR ARROYO	6,711,875	838,434	0.124918	104,735	0.000055
DOCTOR COSS	1,548,836	363,195	0.234495	85,168	0.000045
DOCTOR GONZALEZ	2,192,867	1,038,863	0.473746	492,158	0.000260
GALEANA	10,046,865	1,281,029	0.127505	163,338	0.000086
GARCIA	425,436,337	103,525,907	0.243341	25,192,050	0.013310
GENERAL BRAVO	5,541,859	3,566,422	0.643543	2,295,144	0.001213
GENERAL ESCOBEDO	449,264,751	154,603,350	0.344125	53,202,918	0.028110
GENERAL TERAN	12,500,507	4,608,992	0.368704	1,699,356	0.000898
GENERAL TREVIÑO	796,636	246,797	0.309799	76,457	0.000040
GENERAL ZARAGOZA	1,746,864	165,744	0.094881	15,726	0.000008
GENERAL ZUAZUA	63,133,792	12,472,493	0.197557	2,464,022	0.001302
GUADALUPE	516,795,710	210,861,820	0.408018	86,035,364	0.045457
HERRERAS, LOS	997,290	297,294	0.298102	88,624	0.000047
HIDALGO	2,347,113	539,788	0.229980	124,140	0.000066
HIGUERAS	702,996	419,888	0.597284	250,792	0.000133
HUALAHUISES	1,978,005	656,691	0.331997	218,019	0.000115
ITURBIDE	579,083	129,046	0.222845	28,757	0.000015
JUAREZ	512,545,763	116,809,127	0.227900	26,620,788	0.014065
LAMPAZOS DE NARANJO	3,788,861	1,176,027	0.310391	365,028	0.000193
LINARES	39,384,069	12,032,960	0.305529	3,676,414	0.001942
MARIN	2,191,945	947,940	0.432465	409,951	0.000217
MELCHOR OCAMPO	739,738	296,637	0.401003	118,952	0.000063
MIER Y NORIEGA	841,795	101,056	0.120048	12,132	0.000006
MINA	4,742,394	933,846	0.196914	183,888	0.000097
MONTEMORELOS	59,084,249	20,840,679	0.352728	7,351,095	0.003884
MONTERREY	2,540,450,510	1,376,062,054	0.541661	745,358,655	0.393808
PARAS	1,346,236	378,540	0.281184	106,439	0.000056
PESQUERIA	105,243,331	21,534,369	0.204615	4,406,256	0.002328
RAMONES, LOS	7,778,604	1,244,367	0.159973	199,065	0.000105
RAYONES	938,475	290,271	0.309301	89,781	0.000047
SABINAS HIDALGO	19,310,735	7,908,080	0.409517	3,238,495	0.001711
SALINAS VICTORIA	125,378,962	23,883,804	0.190493	4,549,696	0.002404
SAN NICOLAS DE LOS GARZA	658,439,418	330,884,620	0.502529	166,278,975	0.087853
SAN PEDRO GARZA GARCIA	1,139,151,243	722,790,594	0.634499	458,610,080	0.242305
SANTA CATARINA	289,861,942	126,817,696	0.437511	55,484,096	0.029315
SANTIAGO	198,838,484	94,615,003	0.475838	45,021,459	0.023787
VALLECILLO	4,541,705	1,178,778	0.259545	305,946	0.000162
VILLALDAMA	3,020,813	668,727	0.221373	148,038	0.000078
<b>TOTAL</b>	<b>8,177,497,338</b>	<b>3,783,530,876</b>	<b>0.462676</b>	<b>1,892,694,523</b>	<b>1.000000</b>

FUENTE:  
 Facturación de Predial.- Instituto Registral y Catastral  
 Recaudación de Predial.- Municipios del Estado  
 Población y Territorio.- Censo de población y vivienda 2020, INEGI  
 Variables de Carencia Social 2000 y 2010.- Censo de población y vivienda 2010, INEGI



POBLACION Y TERRITORIO

MUNICIPIO	POBLACION 2020	ESTRUCTURA %	85%	TERRITORIO (KM2)	ESTRUCTURA %	15%	COEFICIENTE POBLACION Y TERRITORIO
	PO	$PO/\sum PO$	$0.85(PO/\sum PO)$	TE	$TE/\sum TE$	$0.15(TE/\sum TE)$	$CEPT = \frac{0.85(PO/\sum PO)}{0.15(TE/\sum TE)}$
ABASOLO	2,974	0.000514	0.000437	47	0.000731	0.000110	0.000547
AGUALEGUAS	3,382	0.000585	0.000497	981	0.015289	0.002293	0.002790
ALDAMAS, LOS	1,407	0.000243	0.000207	695	0.010825	0.001624	0.001831
ALLENDE	35,289	0.006101	0.005186	191	0.002969	0.000445	0.006531
ANAHUAC	18,030	0.003117	0.002649	4,539	0.070752	0.010613	0.013262
APODACA	656,464	0.113488	0.096465	224	0.003491	0.000524	0.096988
ARAMBERRI	14,992	0.002592	0.002203	2,689	0.041907	0.006286	0.008489
BUSTAMANTE	3,661	0.000633	0.000538	467	0.007274	0.001091	0.001629
CADEREYTA JIMENEZ	122,337	0.021149	0.017977	1,141	0.017783	0.002667	0.020644
CARMEN	104,478	0.018062	0.015353	104	0.001626	0.000244	0.015596
CERRALVO	7,340	0.001269	0.001079	1,007	0.015702	0.002355	0.003434
CHINA	9,930	0.001717	0.001459	4,266	0.066489	0.009973	0.011433
CIENEGA DE FLORES	68,747	0.011885	0.010102	139	0.002162	0.000324	0.010426
DOCTOR ARROYO	36,088	0.006239	0.005303	5,054	0.078772	0.011816	0.017119
DOCTOR COSS	1,360	0.000235	0.000200	721	0.011233	0.001685	0.001885
DOCTOR GONZALEZ	3,256	0.000563	0.000478	615	0.009581	0.001437	0.001916
GALEANA	40,903	0.007071	0.006011	7,068	0.110173	0.016526	0.022536
GARCIA	397,205	0.068668	0.058368	1,032	0.016086	0.002413	0.060780
GENERAL BRAVO	5,506	0.000952	0.000809	1,889	0.029437	0.004416	0.005225
GENERAL ESCOBEDO	481,213	0.083191	0.070712	149	0.002329	0.000349	0.071062
GENERAL TERAN	14,109	0.002439	0.002073	2,479	0.038637	0.005796	0.007869
GENERAL TREVIÑO	1,808	0.000313	0.000266	388	0.006046	0.000907	0.001173
GENERAL ZARAGOZA	6,282	0.001086	0.000923	1,307	0.020367	0.003055	0.003978
GENERAL ZUAZUA	102,149	0.017659	0.015010	185	0.002876	0.000431	0.015442
GUADALUPE	643,143	0.111185	0.094507	118	0.001845	0.000277	0.094784
HERRERAS, LOS	1,959	0.000339	0.000288	497	0.007740	0.001161	0.001449
HIDALGO	16,086	0.002781	0.002364	171	0.002659	0.000399	0.002763
HIGUERAS	1,386	0.000240	0.000204	443	0.006908	0.001036	0.001240
HUALAHUISES	7,026	0.001215	0.001032	128	0.001992	0.000299	0.001331
ITURBIDE	3,298	0.000570	0.000485	561	0.008736	0.001310	0.001795
JUAREZ	471,523	0.081516	0.069288	247	0.003855	0.000578	0.069867
LAMPAZOS DE NARANJO	5,351	0.000925	0.000786	3,428	0.053432	0.008015	0.008801
LINARES	84,666	0.014637	0.012441	2,509	0.039111	0.005867	0.018308
MARIN	5,119	0.000885	0.000752	265	0.004129	0.000619	0.001372
MELCHOR OCAMPO	1,483	0.000256	0.000218	208	0.003241	0.000486	0.000704
MIER Y NORIEGA	7,652	0.001323	0.001124	998	0.015554	0.002333	0.003458
MINA	6,048	0.001046	0.000889	3,860	0.060165	0.009025	0.009914
MONTEMORELOS	67,428	0.011657	0.009908	1,869	0.029132	0.004370	0.014278
MONTERREY	1,142,994	0.197598	0.167958	324	0.005056	0.000758	0.168717
PARAS	906	0.000157	0.000133	1,171	0.018255	0.002738	0.002871
PESQUERIA	147,624	0.025521	0.021693	323	0.005031	0.000755	0.022447
RAMONES, LOS	5,389	0.000932	0.000792	1,341	0.020902	0.003135	0.003927
RAYONES	2,377	0.000411	0.000349	683	0.010647	0.001597	0.001946
SABINAS HIDALGO	34,709	0.006000	0.005100	1,542	0.024027	0.003604	0.008704
SALINAS VICTORIA	86,766	0.015000	0.012750	1,667	0.025990	0.003898	0.016648
SAN NICOLAS DE LOS GARZA	412,199	0.071260	0.060571	60	0.000937	0.000141	0.060711
SAN PEDRO GARZA GARCIA	132,169	0.022849	0.019422	71	0.001104	0.000166	0.019587
SANTA CATARINA	306,322	0.052956	0.045013	916	0.014274	0.002141	0.047154
SANTIAGO	46,784	0.008088	0.006875	739	0.011522	0.001728	0.008603
VALLECILLO	1,552	0.000268	0.000228	1,765	0.027509	0.004126	0.004354
VILLALDAMA	3,573	0.000618	0.000525	879	0.013706	0.002056	0.002581
<b>TOTAL</b>	<b>5,784,442</b>	<b>1.000000</b>	<b>0.850000</b>	<b>64,156</b>	<b>1.000000</b>	<b>0.150000</b>	<b>1.000000</b>



ÍNDICE MUNICIPAL DE POBREZA

MUNICIPIO	Población en Pobreza del Municipio i 2015	Población en Pobreza del Municipio i 2020	Incidencia de la pobreza en el Municipio i 2020	Carencias promedio en situación de pobreza 2020	Intensidad de la pobreza en el Municipio i
	PP2	PP1	ICPI	CPP1	IPi =CPP1/ICPI
ABASOLO	296	291	0.000271	1.757091	0.000475
AGUALEGUAS	250	278	0.000258	1.718933	0.000444
ALDAMAS, LOS	366	167	0.000155	1.705056	0.000265
ALLENDE	6,372	6,876	0.006393	1.596458	0.010206
ANAHUAC	7,349	5,491	0.005105	1.793331	0.009155
APODACA	77,936	87,455	0.081311	1.832330	0.148988
ARAMBERRI	10,274	7,471	0.006946	2.308483	0.016035
BUSTAMANTE	1,472	1,100	0.001023	1.482264	0.001516
CADEREYTA JIMENEZ	26,523	24,758	0.023019	1.873989	0.043137
CARMEN	8,234	27,842	0.025886	1.834305	0.047483
CERRALVO	3,737	763	0.000709	1.793075	0.001272
CHINA	4,127	1,614	0.001501	1.768172	0.002653
CIENEGA DE FLORES	10,747	15,877	0.014762	1.890030	0.027900
DOCTOR ARROYO	25,568	20,948	0.019476	2.521616	0.049112
DOCTOR COSS	347	179	0.000166	1.968518	0.000328
DOCTOR GONZALEZ	355	468	0.000435	1.939399	0.000844
GALEANA	23,646	15,246	0.014175	2.043042	0.028960
GARCIA	49,018	87,249	0.081119	1.853277	0.150337
GENERAL BRAVO	2,284	950	0.000883	2.050320	0.001811
GENERAL ESCOBEDO	95,635	113,990	0.105982	1.991624	0.211076
GENERAL TERAN	5,821	1,660	0.001543	2.117305	0.003268
GENERAL TREVIÑO	196	185	0.000172	1.775786	0.000305
GENERAL ZARAGOZA	3,611	3,897	0.003623	2.610122	0.009457
GENERAL ZUAZUA	12,989	23,008	0.021392	1.897213	0.040584
GUADALUPE	113,831	95,688	0.088965	1.879771	0.167235
HERRERAS, LOS	188	192	0.000179	1.950559	0.000346
HIDALGO	3,006	3,272	0.003042	1.641512	0.004994
HIGUERAS	237	131	0.000122	2.258408	0.000275
HUALAHUISES	2,843	1,571	0.001461	1.470531	0.002148
ITURBIDE	2,022	1,144	0.001064	2.200404	0.002340
JUAREZ	78,885	113,737	0.105746	1.956804	0.206925
LAMPAZOS DE NARANJO	2,081	764	0.000710	1.775528	0.001261
LINARES	25,760	21,267	0.019773	2.048659	0.040508
MARIN	1,318	475	0.000442	2.005839	0.000886
MELCHOR OCAMPO	35	141	0.000131	1.577465	0.000207
MIER Y NORIEGA	5,295	4,705	0.004374	2.754032	0.012047
MINA	1,618	916	0.000852	2.042280	0.001739
MONTEMORELOS	15,090	11,157	0.010373	1.798641	0.018658
MONTERREY	182,930	207,064	0.192517	1.980936	0.381364
PARAS	133	63	0.000059	1.797768	0.000105
PESQUERIA	19,678	32,877	0.030567	1.836329	0.056132
RAMONES, LOS	1,611	1,054	0.000980	2.140327	0.002097
RAYONES	1,875	790	0.000734	2.195672	0.001613
SABINAS HIDALGO	9,838	7,575	0.007043	1.630397	0.011483
SALINAS VICTORIA	13,606	22,970	0.021356	1.910037	0.040791
SAN NICOLAS DE LOS GARZA	47,668	40,796	0.037930	1.734062	0.065773
SAN PEDRO GARZA GARCIA	4,761	6,438	0.005986	1.903799	0.011396
SANTA CATARINA	43,432	47,092	0.043784	1.849337	0.080971
SANTIAGO	7,735	5,334	0.004959	2.043886	0.010136
VALLECILLO	549	170	0.000158	2.107190	0.000333
VILLALDAMA	1,377	417	0.000388	1.754510	0.000680
TOTAL	964,355	1,075,563	1.000000	98.366423	1.928055

52



INDICE MUNICIPAL DE POBREZA

MUNICIPIO	Coficiente Intensidad de la pobreza en el Municipio i	Coficiente Intensidad de la pobreza en el Municipio i 85%	Eficacia en la disminucion de la pobreza del Municipio i	Coficiente de Eficacia en disminucion de la pobreza del Municipio i	15% Coficiente de Eficacia	COEFICIENTE INDICE MUNICIPAL DE POBREZA
	$IP_i / \sum IP_i$	$85\% * IP_i / \sum IP_i$	$EPI_i / \sum EPI_i$	$EPI_i / \sum EPI_i$	$20\% EPI_i / \sum EPI_i$	$CIMP = 0.85(CS_i / \sum CS_i) + 0.15(ES_i / \sum ES_i)$
ABASOLO	0.00247	0.000210	1.017182	0.013517	0.002027	0.002237
AGUALEGUAS	0.00230	0.000196	0.899281	0.011950	0.001792	0.001988
ALDAMAS, LOS	0.000137	0.000117	2.191617	0.029123	0.004368	0.004485
ALLENDE	0.005293	0.004499	0.926702	0.012314	0.001847	0.006347
ANAHUAC	0.004749	0.004036	1.338372	0.017785	0.002668	0.006704
APODACA	0.077274	0.065683	0.891155	0.011842	0.001776	0.067459
ARAMBERRI	0.008317	0.007069	1.375184	0.018274	0.002741	0.009810
BUSTAMANTE	0.000786	0.000668	1.338182	0.017782	0.002667	0.003336
CADEREYTA JIMENEZ	0.022373	0.019017	1.071290	0.014236	0.002135	0.021153
CARMEN	0.024627	0.020933	0.295740	0.003930	0.000589	0.021523
CERRALVO	0.000660	0.000561	4.897772	0.065083	0.009762	0.010323
CHINA	0.001376	0.001170	2.557001	0.033978	0.005097	0.006266
CIENEGA DE FLORES	0.014470	0.012300	0.676891	0.008995	0.001349	0.013649
DOCTOR ARROYO	0.025472	0.021651	1.220546	0.016219	0.002433	0.024084
DOCTOR COSS	0.000170	0.000144	1.938547	0.025760	0.003864	0.004008
DOCTOR GONZALEZ	0.000438	0.000372	0.758547	0.010080	0.001512	0.001884
GALEANA	0.015020	0.012767	1.550964	0.020610	0.003091	0.015859
GARCIA	0.077973	0.066277	0.561817	0.007466	0.001120	0.067397
GENERAL BRAVO	0.000939	0.000798	2.404211	0.031948	0.004792	0.005591
GENERAL ESCOBEDO	0.109476	0.093055	0.838977	0.011149	0.001672	0.094727
GENERAL TERAN	0.001695	0.001441	3.386145	0.044996	0.006749	0.008190
GENERAL TREVIÑO	0.000158	0.000135	1.059459	0.014078	0.002112	0.002246
GENERAL ZARAGOZA	0.004905	0.004169	0.926610	0.012313	0.001847	0.006016
GENERAL ZUAZUA	0.021049	0.017892	0.564543	0.007502	0.001125	0.019017
GUADALUPE	0.086738	0.073727	1.189606	0.015808	0.002371	0.076098
HERRERAS, LOS	0.000181	0.000154	0.979167	0.013011	0.001952	0.002105
HIDALGO	0.002590	0.002202	0.916704	0.012208	0.001831	0.004033
HIGUERAS	0.000143	0.000121	1.809160	0.024041	0.003806	0.003727
HUALAHUISES	0.001114	0.000947	1.809675	0.024047	0.003807	0.004554
ITURBIDE	0.001214	0.001032	1.767483	0.023487	0.003523	0.004555
JUAREZ	0.107323	0.091225	0.693574	0.009216	0.001382	0.092607
LAMPAZOS DE NARANJO	0.000654	0.000556	2.723822	0.036195	0.005429	0.005985
LINARES	0.021010	0.017858	1.211266	0.016096	0.002414	0.020273
MARIN	0.000459	0.000391	2.774737	0.036871	0.005531	0.005921
MELCHOR OCAMPO	0.000107	0.000091	0.248227	0.003299	0.000495	0.000586
MIER Y NORIEGA	0.006248	0.005311	1.125399	0.014955	0.002243	0.007554
MINA	0.000902	0.000767	1.766376	0.023472	0.003521	0.004288
MONTMORELOS	0.009677	0.008225	1.352514	0.017973	0.002696	0.010921
MONTERREY	0.197797	0.168127	0.883447	0.011739	0.001761	0.199888
PARAS	0.000055	0.000046	2.111111	0.028053	0.004208	0.004254
PESQUERIA	0.029113	0.024746	0.598534	0.007953	0.001193	0.025939
RAMONES, LOS	0.001088	0.000925	1.528463	0.020311	0.003047	0.003971
RAYONES	0.000836	0.000711	2.373418	0.031539	0.004731	0.005442
SABINAS HIDALGO	0.005956	0.005062	1.298746	0.017258	0.002589	0.007651
SALINAS VICTORIA	0.021157	0.017983	0.592338	0.007871	0.001181	0.019164
SAN NICOLAS DE LOS GARZA	0.034114	0.028997	1.168448	0.015527	0.002329	0.031326
SAN PEDRO GARZA GARCIA	0.005910	0.005024	0.739515	0.009827	0.001474	0.006498
SANTA CATARINA	0.041986	0.035697	0.922280	0.012255	0.001838	0.037535
SANTIAGO	0.005257	0.004469	1.450131	0.019270	0.002890	0.007359
VALLECHILLO	0.000173	0.000147	3.229412	0.042913	0.006437	0.006584
VILLALDAMA	0.000353	0.000300	3.302158	0.043880	0.006582	0.006882
TOTAL	1.000000	0.850000	75.254445	1.000000	0.150000	1.000000



COEFICIENTE DE DISTRIBUCION ANTES DE GARANTIA					
MUNICIPIO	DISTRIBUCIÓN POR EFECTIVIDAD RECAUDACIÓN PREDIAL	DISTRIBUCIÓN POR POBLACIÓN Y TERRITORIO	DISTRIBUCIÓN POR ÍNDICE DE POBREZA	MONTO OBS. + ESTIM. DE PARTICIPACIONES	COEFICIENTE DE PARTICIPACIÓN
	\$	\$	\$	\$	
	169,252,049	84,626,024	84,626,024	338,504,098	338,504,098
	CER*50%	CEPT*25%	CIMP*25%	MAE1=(CEPT*25%)+(CIMP*25%)+(CER*50%)	CEP=MAE1/MAE1
ABASOLO	5,761	46,263	189,314	241,338	0.000713
AGUALEGUAS	34,170	236,136	168,266	438,573	0.001296
ALDAMAS, LOS	6,603	154,910	379,558	541,071	0.001598
ALLENDE	1,087,154	476,527	537,084	2,100,765	0.006206
ANAHUAC	31,774	1,122,331	567,326	1,721,431	0.005085
APODACA	14,821,960	8,207,743	5,708,798	28,738,501	0.084899
ARAMBERRI	30,571	718,395	830,202	1,579,168	0.004665
BUSTAMANTE	37,720	137,867	282,281	457,868	0.001353
CADEREYTA JIMENEZ	1,068,960	1,747,052	1,790,054	4,606,066	0.013607
CARMEN	83,645	1,319,867	1,821,379	3,224,891	0.009527
CERRALVO	35,496	290,599	873,611	1,199,706	0.003544
CHINA	65,752	967,490	530,305	1,563,548	0.004619
CIENEGA DE FLORES	362,603	882,343	1,155,068	2,400,013	0.007090
DOCTOR ARROYO	9,366	1,448,689	2,038,150	3,496,205	0.010328
DOCTOR COSS	7,616	159,509	339,216	506,341	0.001496
DOCTOR GONZALEZ	44,011	162,114	159,435	365,559	0.001080
GALEANA	14,606	1,907,172	1,342,057	3,263,835	0.009642
GARCIA	2,252,770	5,143,612	5,703,546	13,099,928	0.038699
GENERAL BRAVO	205,241	442,146	473,105	1,120,492	0.003310
GENERAL ESCOBEDO	4,757,610	6,013,659	8,016,357	18,787,626	0.055502
GENERAL TERAN	151,963	665,904	693,090	1,510,957	0.004464
GENERAL TREVIÑO	6,837	99,233	190,105	296,175	0.000875
GENERAL ZARAGOZA	1,406	336,661	509,125	847,193	0.002503
GENERAL ZUAZUA	220,342	1,306,773	1,609,355	3,136,470	0.009266
GUADALUPE	7,693,614	8,021,197	6,439,877	22,154,689	0.065449
HERRERAS, LOS	7,925	122,618	178,156	308,699	0.000912
HIDALGO	11,101	233,791	341,272	586,164	0.001732
HIGUERAS	22,427	104,927	315,431	442,784	0.001308
HUALAHUISES	19,496	112,658	385,390	517,544	0.001529
ITURBIDE	2,572	151,912	385,455	539,939	0.001595
JUAREZ	2,380,534	5,912,530	7,836,981	16,130,044	0.047651
LAMPAZOS DE NARANJO	32,642	744,802	506,507	1,283,951	0.003793
LINARES	328,759	1,549,327	1,715,591	3,593,677	0.010616
MARIN	36,659	116,070	501,091	653,820	0.001931
MELCHOR OCAMPO	10,637	59,577	49,586	119,800	0.000354
MIER Y NORIEGA	1,085	292,599	639,297	932,981	0.002756
MINA	16,444	838,944	362,842	1,218,230	0.003599
MONTEMORELOS	657,363	1,208,295	924,222	2,789,881	0.008242
MONTERREY	66,652,848	14,277,826	14,376,980	95,307,654	0.281555
PARAS	9,518	242,999	360,030	612,547	0.001810
PESQUERIA	394,024	1,899,639	2,195,123	4,488,787	0.013261
RAMONES, LOS	17,801	332,343	336,072	686,216	0.002027
RAYONES	8,029	164,716	460,515	633,260	0.001871
SABINAS HIDALGO	289,599	736,621	647,466	1,673,686	0.004944
SALINAS VICTORIA	406,851	1,408,884	1,621,760	3,437,495	0.010155
SAN NICOLAS DE LOS GARZA	14,869,308	5,137,770	2,650,953	22,658,031	0.066936
SAN PEDRO GARZA GARCIA	41,010,683	1,657,589	549,889	43,218,161	0.127674
SANTA CATARINA	4,961,602	3,990,450	3,176,431	12,128,483	0.035830
SANTIAGO	4,025,993	728,037	622,769	5,376,799	0.015884
VALLECILLO	27,359	368,501	557,162	953,022	0.002815
VILLALDAMA	13,238	218,409	582,385	814,033	0.002405
<b>TOTAL</b>	<b>169,252,049</b>	<b>84,626,024</b>	<b>84,626,024</b>	<b>338,504,098</b>	<b>1.000000</b>

54



Artículo 19:

DETERMINACIÓN DEL COEFICIENTE DE PARTICIPACIÓN DE IMPUESTO SOBRE NÓMINAS  
PARA EL PRIMER SEMESTRE DE 2022  
(ARTÍCULO 19 LCHNL)

COEF ABRIL

CÁLCULO DE GARANTÍA

MUNICIPIO	PARTICIPACIÓN DE ISN PAGADA 2021	PARTICIPACIÓN ISN PAGADA 2021 MÁS INFLACIÓN	PARTICIPACIÓN DE ISN ESTIMADA 2022	DIFERENCIA ENTRE PARTICIPACIONES ESTIMADAS 2022 MENOS PARTICIPACIONES 2021 MÁS INFLACIÓN	MONTO 2021 MÁS INFLACIÓN O CRECIMIENTO
					3.81%
			Art 19 - I		Art 19 - II y III
ABASOLO	787,651	817,651	297,403	-520,248	-0.636272 817,651
AGUALEGUAS	1,417,436	1,471,424	471,192	-1,000,232	-0.679771 1,471,424
ALDAMAS, LOS	1,386,943	1,439,769	549,775	-889,994	-0.618150 1,439,769
ALLENDE	4,240,582	4,402,078	3,920,226	-481,852	-0.109460 4,402,078
ANAHUAC	5,158,279	5,354,749	1,806,548	-3,548,201	-0.682627 5,354,749
APODACA	54,638,070	56,719,146	69,592,191	12,873,045	0.226951 0
ARAMBERRI	5,750,147	5,969,161	1,806,160	-4,363,002	-0.730924 5,969,161
BUSTAMANTE	934,014	969,590	478,069	-491,520	-0.509937 969,590
CADEREYTA JIMENEZ	9,308,774	9,663,331	8,168,435	-1,494,895	-0.154698 9,663,331
CARMEN	2,298,012	2,385,540	4,024,383	1,638,843	0.688990 0
CERRALVO	1,871,850	1,943,146	1,301,448	-641,698	-0.330237 1,943,146
CHINA	4,724,507	4,904,456	1,599,878	-3,304,579	-0.673791 4,904,456
CIENEGA DE FLORES	6,606,830	6,858,473	9,777,537	2,919,064	0.425514 0
DOCTOR ARROYO	12,548,701	13,026,661	3,573,987	-9,452,674	-0.725641 13,026,661
DOCTOR COSS	1,568,905	1,628,662	527,016	-1,101,646	-0.678412 1,628,662
DOCTOR GONZALEZ	1,168,473	1,212,978	417,249	-795,729	-0.656012 1,212,978
GALEANA	10,268,949	10,660,076	3,530,271	-7,129,805	-0.688832 10,660,076
GARCIA	14,644,317	15,202,095	20,273,561	5,071,466	0.333603 0
GENERAL BRAVO	1,971,482	2,046,573	1,160,512	-886,061	-0.432949 2,046,573
GENERAL ESCOBEDO	26,865,532	27,888,797	34,655,544	6,766,747	0.242833 0
GENERAL TERAN	3,981,707	4,133,363	1,613,721	-2,519,643	-0.609587 4,133,363
GENERAL TREVIÑO	636,368	660,606	296,644	-363,962	-0.550951 660,606
GENERAL ZARAGOZA	2,921,839	3,033,127	847,234	-2,185,893	-0.720673 3,033,127
GENERAL ZUAZUA	2,920,953	3,032,207	3,263,145	230,938	0.076162 0
GUADALUPE	45,418,316	47,148,227	43,255,895	-3,892,332	-0.082555 47,148,227
HERRERAS, LOS	1,185,741	1,230,904	326,059	-804,845	-0.735106 1,230,904
HIDALGO	2,043,045	2,120,862	651,092	-1,469,770	-0.693006 2,120,862
HIGUERAS	1,102,193	1,144,174	464,502	-679,671	-0.594028 1,144,174
HUALAHUIS	1,635,035	1,697,311	530,986	-1,166,325	-0.667161 1,697,311
ITURBIDE	1,503,241	1,560,497	540,778	-1,019,719	-0.653458 1,560,497
JUAREZ	14,317,208	14,862,528	18,294,083	3,431,555	0.230886 0
LAMPAZOS DE NARANJO	2,787,893	2,894,079	1,306,151	-1,587,928	-0.548652 2,894,079
LINARES	10,228,853	10,618,454	5,269,342	-5,349,112	-0.503756 10,618,454
MARIN	2,036,205	2,113,761	689,453	-1,424,307	-0.673826 2,113,761
MELCHOR OCAMPO	1,784,283	1,852,243	139,470	-1,712,773	-0.924702 1,852,243
MIER Y NORIEGA	2,282,924	2,369,877	967,015	-1,402,861	-0.591955 2,369,877
MINA	3,100,668	3,218,767	1,265,549	-1,953,218	-0.606822 3,218,767
MONTEMORELOS	7,278,140	7,555,353	3,828,390	-3,726,963	-0.493288 7,555,353
MONTERREY	200,235,257	207,861,897	235,974,544	28,112,647	0.135247 0
PARAS	836,350	868,205	624,255	-243,950	-0.280982 868,205
PESQUERIA	3,692,586	3,833,231	6,122,301	2,289,070	0.597165 0
RAMONES, LOS	1,647,797	1,710,559	714,854	-995,705	-0.582093 1,710,559
RAYONES	1,782,595	1,850,492	659,887	-1,190,804	-0.643507 1,850,492
SABINAS HIDALGO	5,318,701	5,521,282	2,105,763	-3,415,520	-0.618610 5,521,282
SALINAS VICTORIA	4,582,869	4,757,423	4,949,146	191,723	0.040300 0
SAN NICOLAS DE LOS GARZA	44,085,065	45,743,433	48,961,766	3,218,333	0.070356 0
SAN PEDRO GARZA GARCIA	79,550,092	82,580,027	86,954,773	4,374,746	0.052976 0
SANTA CATARINA	26,061,136	27,053,763	30,801,663	3,747,900	0.138535 0
SANTIAGO	5,791,703	6,012,300	6,048,766	36,466	0.000605 0
VALLECILLO	1,379,025	1,431,550	986,016	-445,534	-0.311225 1,431,550
VILLALDAMA	1,900,933	1,973,336	823,765	-1,149,571	-0.582552 1,973,336
TOTAL	652,168,156	677,008,195	677,008,195	0.000000	0.000000 172,217,335

7.36% INFLACIÓN ANUAL 2021 BANCO DE MEXICO  
3.81% DE CRECIMIENTO DE ESTIMACIÓN 2022 RESPECTO 2021



DETERMINACIÓN DEL COEFICIENTE DE PARTICIPACIÓN DE IMPUESTO SOBRE NÓMINAS  
PARA EL PRIMER SEMESTRE DE 2022  
(ARTÍCULO 19 LCHNL)

MUNICIPIO	MONTO NECESARIO PARA ALCANZAR 2021 MÁS INFLACIÓN "COMPENSACIÓN"	MONTOS 2022 DE MUNICIPIOS CON PARTICIPACIÓN SUPERIOR A 2021 MÁS INFLACIÓN	MONTO 2022 POR ENCIMA DE 2021 MÁS INFLACIÓN	MONTO A DISMINUIR EN MUNICIPIOS CON CRECIMIENTO SUPERIOR A 2021 MÁS INFLACIÓN	MONTO A DISTRIBUIR EN 2022 PARA GARANTIZAR AL MENOS EL PAGO DE 2021 MÁS INFLACIÓN	DETERMINACIÓN INCREMENTO 2022 vs PAGO 2021 MÁS INFLACIÓN	COEFICIENTE PRIMER SEMESTRE 2022
	Art 19 - III y IV	Art 19 - V	Art 19 - VI	Art 19 - VII	100.0%		Art 20
ABASOLO	520,248	0	0	0	817,651	0.038088	0.001208
AGUALEGUAS	1,000,232	0	0	0	1,471,424	0.038088	0.002173
ALDAMAS, LOS	689,994	0	0	0	1,439,769	0.038088	0.002127
ALLENDE	481,852	0	0	0	4,402,076	0.038088	0.006502
ANAHUAC	3,548,201	0	0	0	5,354,749	0.038088	0.007909
APODACA	0	69,592,191	12,873,045	12,873,045	56,719,146	0.038088	0.083779
ARAMBERRI	4,363,002	0	0	0	5,969,161	0.038088	0.008817
BUSTAMANTE	491,520	0	0	0	969,590	0.038088	0.001432
CADEREYTA JIMENEZ	1,494,895	0	0	0	9,663,331	0.038088	0.014274
CARMEN	0	4,024,383	1,638,843	1,638,843	2,385,540	0.038088	0.003524
CERRALVO	641,698	0	0	0	1,943,146	0.038088	0.002870
CHINA	3,304,579	0	0	0	4,904,456	0.038088	0.007244
CIENEGA DE FLORES	0	9,777,537	2,919,064	2,919,064	6,858,473	0.038088	0.010131
DOCTOR ARROYO	9,452,674	0	0	0	13,026,661	0.038088	0.019242
DOCTOR COSS	1,101,646	0	0	0	1,626,662	0.038088	0.002406
DOCTOR GONZALEZ	796,729	0	0	0	1,212,978	0.038088	0.001792
GALEANA	7,129,805	0	0	0	10,660,076	0.038088	0.015746
GARCIA	0	20,273,561	5,071,466	5,071,466	15,202,095	0.038088	0.022455
GENERAL BRAVO	886,061	0	0	0	2,046,573	0.038088	0.003023
GENERAL ESCOBEDO	0	34,655,544	6,766,747	6,766,747	27,888,797	0.038088	0.041194
GENERAL TERAN	2,519,643	0	0	0	4,133,363	0.038088	0.006105
GENERAL TREVIÑO	363,962	0	0	0	660,606	0.038088	0.000976
GENERAL ZARAGOZA	2,186,893	0	0	0	3,033,127	0.038088	0.004480
GENERAL ZUAZUA	0	3,263,145	230,938	230,938	3,032,207	0.038088	0.004479
GUADALUPE	3,692,332	0	0	0	47,148,227	0.038088	0.069642
HERRERAS, LOS	904,845	0	0	0	1,230,904	0.038088	0.001818
HIDALGO	1,468,770	0	0	0	2,120,862	0.038088	0.003133
HIGUERAS	679,671	0	0	0	1,144,174	0.038088	0.001690
HUALAHUISES	1,166,325	0	0	0	1,697,311	0.038088	0.002507
ITURBIDE	1,019,719	0	0	0	1,560,497	0.038088	0.002305
JUAREZ	0	18,294,083	3,431,555	3,431,555	14,862,528	0.038088	0.021953
LAMPAZOS DE NARANJO	1,587,928	0	0	0	2,894,079	0.038088	0.004275
LINARES	5,349,112	0	0	0	10,618,454	0.038088	0.015684
MARIN	1,424,307	0	0	0	2,113,761	0.038088	0.003122
MELCHOR OCAMPO	1,712,773	0	0	0	1,862,243	0.038088	0.002736
MIER Y NORIEGA	1,402,861	0	0	0	2,369,877	0.038088	0.003501
MINA	1,953,216	0	0	0	3,218,767	0.038088	0.004754
MONTEMORELOS	3,726,963	0	0	0	7,555,363	0.038088	0.011160
MONTERREY	0	235,974,544	28,112,647	28,112,647	207,861,897	0.038088	0.307300
PARAS	243,950	0	0	0	868,205	0.038088	0.001282
PESQUERIA	0	6,122,301	2,289,070	2,289,070	3,833,231	0.038088	0.005662
RAMONES, LOS	996,705	0	0	0	1,710,559	0.038088	0.002527
RAYONES	1,190,604	0	0	0	1,850,492	0.038088	0.002733
SABINAS HIDALGO	3,415,520	0	0	0	5,521,282	0.038088	0.008155
SALINAS VICTORIA	0	4,949,146	191,723	191,723	4,757,423	0.038088	0.007027
SAN NICOLAS DE LOS GARZA	0	48,961,766	3,218,333	3,218,333	45,743,433	0.038088	0.067567
SAN PEDRO GARZA GARCIA	0	86,954,773	4,374,746	4,374,746	82,580,027	0.038088	0.121978
SANTA CATARINA	0	30,801,663	3,747,900	3,747,900	27,053,763	0.038088	0.039961
SANTIAGO	0	6,048,766	36,466	36,466	6,012,300	0.038088	0.008861
VALLECILLO	445,534	0	0	0	1,431,550	0.038088	0.002115
VILLALDAMA	1,149,571	0	0	0	1,973,336	0.038088	0.002915
TOTAL	74,902,544	579,693,404	74,902,544	74,902,544	677,008,195	0.036737	1.00000000



DETERMINACIÓN DEL COEFICIENTE DE PARTICIPACIÓN DE IMPUESTO SOBRE NÓMINAS  
PARA EL PRIMER SEMESTRE DE 2022  
(ARTÍCULO 19 LCHNL)

MUNICIPIO	PARTICIPACIÓN DE ISN PAGADA 2021	PARTICIPACIÓN ISN PAGADA 2021 MÁS INFLACIÓN	PARTICIPACIÓN DE ISN ESTIMADA 2022	DIFERENCIA ENTRE PARTICIPACIONES ESTIMADAS 2022 MENOS PARTICIPACIONES 2021 MÁS INFLACIÓN	MONTO 2021 MÁS INFLACIÓN O CRECIMIENTO
					3.81%
			Art 19 - I	Art 19 - II y III	
ABASOLO	787,651	817,651	297,534	-520,117	-0.636112 817,651
AGUALEGUAS	1,417,436	1,471,424	471,969	-999,454	-0.679243 1,471,424
ALDAMAS, LOS	1,386,943	1,439,769	549,925	-889,844	-0.618046 1,439,769
ALLENDE	4,240,562	4,402,078	3,944,960	-457,118	-0.103841 4,402,078
ANAHUAC	5,158,279	5,354,749	1,807,271	-3,547,478	-0.662492 5,354,749
APODACA	54,638,070	56,719,146	69,929,202	13,210,056	0.232903 56,719,146
ARAMBERRI	5,750,147	5,969,161	1,606,855	-4,362,306	-0.730807 5,969,161
BUSTAMANTE	934,014	969,590	478,927	-490,662	-0.506052 969,590
CADEREYTA JIMENEZ	9,308,774	9,663,331	8,192,696	-1,470,634	-0.152187 9,663,331
CARMEN	2,298,012	2,385,540	4,015,844	1,630,304	0.683411 2,385,540
CERRALVO	1,871,850	1,943,146	1,302,255	-640,891	-0.329821 1,943,146
CHINA	4,724,507	4,904,456	1,601,374	-3,303,083	-0.673486 4,904,456
CIENEGA DE FLORES	6,606,830	6,858,473	9,785,787	2,927,314	0.426817 6,858,473
DOCTOR ARROYO	12,548,701	13,026,661	3,574,442	-9,452,219	-0.725606 13,026,661
DOCTOR COSS	1,568,905	1,628,662	527,189	-1,101,473	-0.676305 1,628,662
DOCTOR GONZALEZ	1,168,473	1,212,978	418,251	-794,727	-0.655187 1,212,978
GALEANA	10,268,949	10,660,076	3,530,603	-7,128,473	-0.668801 10,660,076
GARCIA	14,644,317	15,202,095	20,321,539	5,119,444	0.336759 15,202,095
GENERAL BRAVO	1,971,482	2,046,573	1,165,181	-881,392	-0.430667 2,046,573
GENERAL ESCOBEDO	26,865,532	27,888,797	30,910,028	3,021,231	0.108331 27,888,797
GENERAL TERAN	3,981,707	4,133,363	1,617,178	-2,516,185	-0.609750 4,133,363
GENERAL TREVÍÑO	636,368	660,606	296,925	-363,681	-0.550527 660,606
GENERAL ZARAGOZA	2,921,839	3,033,127	847,266	-2,185,861	-0.720663 3,033,127
GENERAL ZUAZUA	2,920,953	3,032,207	3,268,158	236,951	0.077815 3,032,207
GUADALUPE	45,418,316	47,148,227	43,430,931	-3,717,296	-0.078843 47,148,227
HERRERAS, LOS	1,185,741	1,230,904	326,239	-904,665	-0.734960 1,230,904
HIDALGO	2,043,045	2,120,862	651,344	-1,469,518	-0.692887 2,120,862
HIGUERAS	1,102,193	1,144,174	465,013	-679,161	-0.593582 1,144,174
HUALAHUISES	1,635,035	1,697,311	531,429	-1,165,882	-0.686899 1,697,311
ITURBIDE	1,503,241	1,560,497	540,837	-1,019,661	-0.653420 1,560,497
JUAREZ	14,317,208	14,862,528	18,348,242	3,485,714	0.234530 14,862,528
LAMPAZOS DE NARANJO	2,787,893	2,894,079	1,306,894	-1,587,185	-0.548425 2,894,079
LINARES	10,228,853	10,618,464	5,281,935	-5,336,519	-0.502570 10,618,464
MARIN	2,036,205	2,113,761	690,288	-1,423,473	-0.673432 2,113,761
MELCHOR OCAMPO	1,784,283	1,852,243	139,712	-1,712,531	-0.924571 1,852,243
MIER Y NORIEGA	2,282,924	2,369,877	967,040	-1,402,836	-0.591945 2,369,877
MINA	3,100,668	3,218,767	1,267,313	-1,851,455	-0.606274 3,218,767
MONTEMORELOS	7,278,140	7,555,353	3,843,346	-3,712,007	-0.491308 7,555,353
MONTERREY	200,235,257	207,861,897	237,490,952	29,629,055	0.142542 207,861,897
PARAS	836,350	868,205	624,472	-243,733	-0.280732 868,205
PESQUERIA	3,692,886	3,833,231	6,141,503	2,308,272	0.602174 3,833,231
RAMONES, LOS	1,647,797	1,710,559	715,259	-995,300	-0.581857 1,710,559
RAYONES	1,782,595	1,850,492	659,870	-1,190,622	-0.643408 1,850,492
SABINAS HIDALGO	5,318,701	5,521,282	2,112,351	-3,408,931	-0.617417 5,521,282
SALINAS VICTORIA	4,582,869	4,757,423	4,958,402	200,979	0.042245 4,757,423
SAN NICOLAS DE LOS GARZA	44,065,065	45,743,433	49,300,055	3,556,622	0.077752 45,743,433
SAN PEDRO GARZA GARCIA	79,550,092	82,580,027	87,887,801	5,307,773	0.064274 82,580,027
SANTA CATARINA	26,061,136	27,053,763	30,914,543	3,860,781	0.142708 27,053,763
SANTIAGO	5,791,703	6,012,300	6,140,361	128,061	0.021300 6,012,300
VALLECILLO	1,379,025	1,431,550	986,638	-444,912	-0.310790 1,431,550
VILLALDAMA	1,900,933	1,973,336	824,066	-1,149,270	-0.582399 1,973,336
<b>TOTAL</b>	<b>652,168,156</b>	<b>677,008,195</b>	<b>677,008,195</b>	<b>-0.000000</b>	<b>0.000000 677,008,195</b>

7.36% INFLACIÓN ANUAL 2021 BANCO DE MÉXICO  
3.81% DE CRECIMIENTO DE ESTIMACIÓN 2022 RESPECTO 2021





DETERMINACIÓN DEL COEFICIENTE DE PARTICIPACIÓN DE IMPUESTO SOBRE NÓMINAS  
PARA EL PRIMER SEMESTRE DE 2022  
(ARTÍCULO 19 LCHNL)

MUNICIPIO	MONTO NECESARIO PARA ALCANZAR 2021 MÁS INFLACIÓN "COMPENSACIÓN"	MONTOS 2022 DE MUNICIPIOS CON PARTICIPACIÓN SUPERIOR A 2021 MÁS INFLACIÓN	MONTO 2022 POR ENCIMA DE 2021 MÁS INFLACIÓN	MONTO A DISMINUIR EN MUNICIPIOS CON CRECIMIENTO SUPERIOR A 2021 MÁS INFLACIÓN	MONTO A DISTRIBUIR EN 2022 PARA GARANTIZAR AL MENOS EL PAGO DE 2021 MÁS INFLACIÓN	DETERMINACIÓN INCREMENTO 2022 vs PAGO 2021 MÁS INFLACIÓN	COEFICIENTE PRIMER SEMESTRE 2022
	Art.19 - III y IV	Art.19 - V	Art.19 - VI	Art.19 - VII	100.0%		Art.20
ABASOLO	520,117	0	0	0	817,651	0.038088	0.001208
AGUALEGUAS	999,454	0	0	0	1,471,424	0.038088	0.002173
ALDAMAS, LOS	889,844	0	0	0	1,439,769	0.038088	0.002127
ALLENDE	457,118	0	0	0	4,402,078	0.038088	0.006502
ANAHUAC	3,547,478	0	0	0	5,354,749	0.038088	0.007909
APODACA	0	69,929,202	13,210,056	13,210,056	56,719,146	0.038088	0.083779
ARAMBERRI	4,352,306	0	0	0	5,969,161	0.038088	0.008617
BUSTAMANTE	490,662	0	0	0	969,590	0.038088	0.001432
CADEREYTA JIMENEZ	1,470,634	0	0	0	9,663,331	0.038088	0.014274
CARMEN	0	4,015,844	1,630,304	1,630,304	2,385,540	0.038088	0.003524
CERRALVO	640,891	0	0	0	1,943,146	0.038088	0.002870
CHINA	3,303,083	0	0	0	4,904,456	0.038088	0.007244
CIENEGA DE FLORES	0	9,785,787	2,927,314	2,927,314	6,858,473	0.038088	0.010131
DOCTOR ARROYO	9,452,219	0	0	0	13,026,661	0.038088	0.019242
DOCTOR COSS	1,101,473	0	0	0	1,628,662	0.038088	0.002406
DOCTOR GONZALEZ	794,727	0	0	0	1,212,978	0.038088	0.001792
GALEANA	7,129,473	0	0	0	10,650,076	0.038088	0.015746
GARCIA	0	20,321,539	5,119,444	5,119,444	15,202,095	0.038088	0.002455
GENERAL BRAVO	881,392	0	0	0	2,046,573	0.038088	0.003023
GENERAL ESCOBEDO	0	30,910,028	3,021,231	3,021,231	27,888,797	0.038088	0.041194
GENERAL TERAN	2,516,185	0	0	0	4,133,363	0.038088	0.006105
GENERAL TREVIÑO	363,681	0	0	0	660,606	0.038088	0.000976
GENERAL ZARAGOZA	2,165,861	0	0	0	3,033,127	0.038088	0.004480
GENERAL ZUJUA	0	3,266,156	235,951	235,951	3,032,207	0.038088	0.004479
GUADALUPE	3,717,296	0	0	0	47,146,227	0.038088	0.069642
HERRERAS, LOS	904,665	0	0	0	1,230,904	0.038088	0.001818
HIDALGO	1,469,518	0	0	0	2,120,862	0.038088	0.003133
HIGUERAS	679,161	0	0	0	1,144,174	0.038088	0.001690
HUALAHUISES	1,165,882	0	0	0	1,697,311	0.038088	0.002507
ITURBIDE	1,019,661	0	0	0	1,560,497	0.038088	0.002305
JUAREZ	0	18,348,242	3,485,714	3,485,714	14,862,528	0.038088	0.021953
LAMPAZOS DE NARANJO	1,587,185	0	0	0	2,894,079	0.038088	0.004275
LINARES	5,336,519	0	0	0	10,618,454	0.038088	0.015694
MARIN	1,423,473	0	0	0	2,113,761	0.038088	0.003122
MELCHOR OCAMPO	1,712,531	0	0	0	1,852,243	0.038088	0.002736
MIER Y NORIEGA	1,402,836	0	0	0	2,369,877	0.038088	0.003501
MINA	1,951,455	0	0	0	3,218,767	0.038088	0.004754
MONTEMORELOS	3,712,007	0	0	0	7,555,353	0.038088	0.011160
MONTERREY	0	237,490,952	29,629,055	29,629,055	207,861,897	0.038088	0.307030
PARAS	243,733	0	0	0	868,205	0.038088	0.001282
PESQUERIA	0	6,141,503	2,308,272	2,308,272	3,833,231	0.038088	0.005662
RAMONES, LOS	995,300	0	0	0	1,710,559	0.038088	0.002527
RAYONES	1,190,622	0	0	0	1,850,492	0.038088	0.002733
SABINAS HIDALGO	3,408,931	0	0	0	5,521,282	0.038088	0.008155
SALINAS VICTORIA	0	4,958,402	200,979	200,979	4,757,423	0.038088	0.007027
SAN NICOLAS DE LOS GARZA	0	49,300,055	3,556,622	3,556,622	45,743,433	0.038088	0.067567
SAN PEDRO GARZA GARCIA	0	87,887,801	5,307,773	5,307,773	82,580,027	0.038088	0.121978
SANTA CATARINA	0	30,914,543	3,860,781	3,860,781	27,053,763	0.038088	0.039961
SANTIAGO	0	6,140,361	128,061	128,061	6,012,300	0.038088	0.008881
VALLECILLO	444,912	0	0	0	1,431,550	0.038088	0.002115
VILLALDAMA	1,149,270	0	0	0	1,973,336	0.038088	0.002915
TOTAL	74,621,557	579,412,417	74,621,557	74,621,557	677,008,195	0.038737	1.00000000

58



De acuerdo con el Art. 17 de la Ley de Coordinación Hacendaria del Estado de Nuevo León  
**SECRETARÍA DE FINANZAS Y TESORERÍA GENERAL DEL ESTADO**  
**COORDINACIÓN DE PLANEACIÓN HACENDARIA**  
**PARTICIPACIONES POR DERECHOS DE CONTROL VEHICULAR 2do TRIMESTRE 2022**

Municipio	MOVS. 2DO TRIM 2022 POR DERECHOS DE CONTROL VEHICULAR	PROPORCIÓN ICV TRIM ACTUAL 2022	DISTRIBUCIÓN 2do TRIMESTRE 2022
ABASOLO	60	0.000328	3,464
AGUALEGUAS	116	0.000634	6,697
ALDAMAS, LOS	44	0.000241	2,540
ALLENDE	1,952	0.010672	112,693
ANAHUAC	271	0.001482	15,645
APODACA	15,946	0.087178	920,594
ARAMBERRI	135	0.000738	7,794
BUSTAMANTE	41	0.000224	2,367
CADEREYTA JIMENEZ	3,460	0.018916	199,753
CARMEN	534	0.002919	30,829
CERRALVO	203	0.001110	11,720
CHINA	343	0.001875	19,802
CIENEGA DE FLORES	926	0.005062	53,460
DOCTOR ARROYO	786	0.004297	45,377
DOCTOR COSS	67	0.000366	3,868
DOCTOR GONZALEZ	71	0.000388	4,099
GALEANA	438	0.002395	25,287
GARCIA	3,674	0.020086	212,107
GENERAL BRAVO	170	0.000929	9,814
GENERAL ESCOBEDO	10,105	0.055245	583,382
GENERAL TERAN	490	0.002679	28,289
GENERAL TREVIÑO	47	0.000257	2,713
GENERAL ZARAGOZA	24	0.000131	1,386
GENERAL ZUAZUA	716	0.003914	41,336
GUADALUPE	24,452	0.133680	1,411,663
HERRERAS, LOS	41	0.000224	2,367
HIDALGO	408	0.002231	23,555
HIGUERAS	33	0.000180	1,905
HUALAHUISES	149	0.000815	8,602
ITURBIDE	30	0.000164	1,732
JUAREZ	4,670	0.025531	269,608
LAMPAZOS DE NARANJO	109	0.000596	6,293
LINARES	1,484	0.008113	85,674
MARIN	144	0.000787	8,313
MELCHOR OCAMPO	27	0.000148	1,559
MIER Y NORIEGA	55	0.000301	3,175
MINA	78	0.000426	4,503
MONTEMORELOS	2,465	0.013476	142,309
MONTERREY	57,777	0.315870	3,335,582
PARAS	34	0.000186	1,963
PESQUERIA	932	0.005095	53,806
RAMONES, LOS	172	0.000940	9,930
RAYONES	31	0.000169	1,790
SABINAS HIDALGO	896	0.004898	51,728
SALINAS VICTORIA	960	0.005248	55,423
SAN NICOLAS DE LOS GARZA	21,035	0.114999	1,214,393
SAN PEDRO GARZA GARCIA	15,846	0.086631	914,821
SANTA CATARINA	8,202	0.044841	473,518
SANTIAGO	2,163	0.011825	124,874
VALLECILLO	35	0.000191	2,021
VILLALDAMA	67	0.000366	3,868
<b>TOTAL</b>	<b>182,914</b>	<b>1.000000</b>	<b>10,559,991</b>

Los montos no incluyen descuentos ni compensación alguna.

UMA  
0.6 CUOTAS

96.22  
57.73



SECRETARÍA DE FINANZAS Y TESORERÍA GENERAL DEL ESTADO  
 COORDINACIÓN DE PLANEACIÓN HACENDARIA  
 PARTICIPACIONES POR DERECHOS DE CONTROL VEHICULAR ABRIL 2022

Municipio	MOVS. MES ANTERIOR POR DERECHOS DE CONTROL VEHICULAR	PROPORCIÓN ICV MES ACTUAL 2022	DISTRIBUCIÓN MENSUAL
ABASOLO	33	0.000340	1,905
AGUALEGUAS	76	0.000784	4,388
ALDAMAS, LOS	21	0.000217	1,212
ALLENDE	1,110	0.011446	64,083
ANAHUAC	168	0.001732	9,699
APODACA	8,550	0.088167	493,609
ARAMBERRI	81	0.000835	4,676
BUSTAMANTE	22	0.000227	1,270
CADEREYTA JIMENEZ	1,817	0.018737	104,899
CARMEN	282	0.002908	16,280
CERRALVO	127	0.001310	7,332
CHINA	174	0.001794	10,045
CIENEGA DE FLORES	484	0.004991	27,942
DOCTOR ARROYO	433	0.004465	24,998
DOCTOR COSS	46	0.000474	2,656
DOCTOR GONZALEZ	29	0.000299	1,674
GALEANA	254	0.002619	14,664
GARCIA	1,845	0.019026	106,516
GENERAL BRAVO	100	0.001031	5,773
GENERAL ESCOBEDO	5,150	0.053106	297,320
GENERAL TERAN	300	0.003094	17,320
GENERAL TREVIÑO	32	0.000330	1,847
GENERAL ZARAGOZA	14	0.000144	808
GENERAL ZUAZUA	345	0.003558	19,918
GUADALUPE	13,111	0.135200	756,924
HERRERAS, LOS	20	0.000206	1,155
HIDALGO	200	0.002062	11,546
HIGUERAS	12	0.000124	693
HUALAHUISES	82	0.000846	4,734
ITURBIDE	20	0.000206	1,155
JUAREZ	2,275	0.023460	131,340
LAMPAZOS DE NARANJO	67	0.000691	3,868
LINARES	729	0.007517	42,087
MARIN	78	0.000804	4,503
MELCHOR OCAMPO	14	0.000144	808
MIER Y NORIEGA	34	0.000351	1,963
MINA	35	0.000361	2,021
MONTEMORELOS	1,446	0.014911	83,480
MONTERREY	30,749	0.317082	1,775,201
PARAS	24	0.000247	1,386
PESQUERIA	454	0.004682	26,210
RAMONES, LOS	100	0.001031	5,773
RAYONES	18	0.000186	1,039
SABINAS HIDALGO	520	0.005362	30,021
SALINAS VICTORIA	551	0.005682	31,810
SAN NICOLAS DE LOS GARZA	10,879	0.112184	628,066
SAN PEDRO GARZA GARCIA	8,603	0.088714	496,668
SANTA CATARINA	4,252	0.043846	245,476
SANTIAGO	1,153	0.011890	66,565
VALLECILLO	21	0.000217	1,212
VILLALDAMA	35	0.000361	2,021
<b>TOTAL</b>	<b>96,975</b>	<b>1.000000</b>	<b>5,598,561</b>

Los montos no incluyen descuentos ni compensación alguna.

UMA  
0.6 CUOTAS

96.22  
57.73

60



SECRETARÍA DE FINANZAS Y TESORERÍA GENERAL DEL ESTADO  
 COORDINACIÓN DE PLANEACIÓN HACENDARIA  
 PARTICIPACIONES POR DERECHOS DE CONTROL VEHICULAR MAYO 2022

Municipio	MOVS. MES ANTERIOR POR DERECHOS DE CONTROL VEHICULAR	PROPORCIÓN ICV MES ACTUAL	DISTRIBUCIÓN MES ACTUAL
ABASOLO	10	0.000216	577
AGUALEGUAS	29	0.000625	1,674
ALDAMAS, LOS	13	0.000280	751
ALLENDE	512	0.011037	29,559
ANAHUAC	52	0.001121	3,002
APODACA	3,833	0.082626	221,287
ARAMBERRI	22	0.000474	1,270
BUSTAMANTE	6	0.000129	346
CADEREYTA JIMENEZ	931	0.020069	53,748
CARMEN	133	0.002867	7,678
CERRALVO	42	0.000905	2,425
CHINA	96	0.002069	5,542
CIENEGA DE FLORES	212	0.004570	12,239
DOCTOR ARROYO	212	0.004570	12,239
DOCTOR COSS	12	0.000259	693
DOCTOR GONZALEZ	21	0.000453	1,212
GALEANA	126	0.002716	7,274
GARCIA	945	0.020371	54,557
GENERAL BRAVO	44	0.000948	2,540
GENERAL ESCOBEDO	2,693	0.058051	155,472
GENERAL TERAN	89	0.001919	5,138
GENERAL TREVIÑO	11	0.000237	635
GENERAL ZARAGOZA	6	0.000129	346
GENERAL ZUAZUA	214	0.004613	12,355
GUADALUPE	6,169	0.132981	356,149
HERRERAS, LOS	10	0.000216	577
HIDALGO	118	0.002544	6,812
HIGUERAS	14	0.000302	808
HUALAHUISES	39	0.000841	2,252
ITURBIDE	6	0.000129	346
JUAREZ	1,243	0.026795	71,761
LAMPAZOS DE NARANJO	23	0.000496	1,328
LINARES	434	0.009355	25,056
MARIN	37	0.000798	2,136
MELCHOR OCAMPO	6	0.000129	346
MIER Y NORIEGA	10	0.000216	577
MINA	26	0.000560	1,501
MONTEMORELOS	617	0.013300	35,621
MONTERREY	14,549	0.313624	839,943
PARAS	6	0.000129	346
PESQUERIA	190	0.004096	10,969
RAMONES, LOS	43	0.000927	2,482
RAYONES	6	0.000129	346
SABINAS HIDALGO	194	0.004182	11,200
SALINAS VICTORIA	220	0.004742	12,701
SAN NICOLAS DE LOS GARZA	5,895	0.127075	340,330
SAN PEDRO GARZA GARCIA	3,617	0.077969	208,817
SANTA CATARINA	2,065	0.044514	119,217
SANTIAGO	574	0.012373	33,138
VALLECILLO	6	0.000129	346
VILLALDAMA	9	0.000194	520
<b>TOTAL</b>	<b>46,390</b>	<b>1.000000</b>	<b>2,678,187</b>

Los montos no incluyen descuentos ni compensación alguna.

UMA

0.6 CUOTAS

96.22

57.73



SECRETARÍA DE FINANZAS Y TESORERÍA GENERAL DEL ESTADO  
 COORDINACIÓN DE PLANEACIÓN HACENDARIA  
 PARTICIPACIONES POR DERECHOS DE CONTROL VEHICULAR JUNIO 2022

Municipio	MOVS. MES ANTERIOR POR DERECHOS DE CONTROL VEHICULAR	PROPORCIÓN ICV MES ACTUAL	DISTRIBUCIÓN MENSUAL
ABASOLO	17	0.000276	981
AGUALEGUAS	11	0.001248	635
ALDAMAS, LOS	10	0.000377	577
ALLENDE	330	0.012440	19,052
ANAHUAC	51	0.002052	2,944
APODACA	3,563	0.091229	205,699
ARAMBERRI	32	0.001047	1,847
BUSTAMANTE	13	0.000377	751
CADEREYTA JIMENEZ	712	0.018279	41,105
CARMEN	119	0.002974	6,870
CERRALVO	34	0.001508	1,963
CHINA	73	0.002011	4,214
CIENEGA DE FLORES	230	0.003577	13,278
DOCTOR ARROYO	141	0.006333	8,140
DOCTOR COSS	9	0.000276	520
DOCTOR GONZALEZ	21	0.000402	1,212
GALEANA	58	0.005026	3,348
GARCIA	884	0.017793	51,035
GENERAL BRAVO	26	0.001416	1,501
GENERAL ESCOBEDO	2,262	0.059638	130,590
GENERAL TERAN	101	0.002496	5,831
GENERAL TREVIÑO	4	0.000402	231
GENERAL ZARAGOZA	4	0.000436	231
GENERAL ZUAZUA	157	0.003502	9,064
GUADALUPE	5,172	0.126833	298,590
HERRERAS, LOS	11	0.000360	635
HIDALGO	90	0.002538	5,196
HIGUERAS	7	0.000260	404
HUALAHUISES	28	0.001131	1,617
ITURBIDE	4	0.000251	231
JUAREZ	1,152	0.025090	66,507
LAMPAZOS DE NARANJO	19	0.001164	1,097
LINARES	321	0.008218	18,532
MARIN	29	0.000645	1,674
MELCHOR OCAMPO	7	0.000168	404
MIER Y NORIEGA	11	0.000787	635
MINA	17	0.000335	981
MONTEMORELOS	402	0.011737	23,208
MONTERREY	12,479	0.290492	720,438
PARAS	4	0.000168	231
PESQUERIA	288	0.005847	16,627
RAMONES, LOS	29	0.001097	1,674
RAYONES	7	0.000209	404
SABINAS HIDALGO	182	0.006501	10,507
SALINAS VICTORIA	189	0.004172	10,911
SAN NICOLAS DE LOS GARZA	4,261	0.105990	245,996
SAN PEDRO GARZA GARCIA	3,626	0.109952	209,336
SANTA CATARINA	1,885	0.046251	108,825
SANTIAGO	436	0.013781	25,171
VALLECILLO	8	0.000402	462
VILLALDAMA	23	0.000503	1,328
<b>TOTAL</b>	<b>39,549</b>	<b>1.000000</b>	<b>2,283,243</b>

Los montos no incluyen descuentos ni compensación alguna.

UMA  
0.6 CUOTAS

96.22  
57.73

Atentamente

  
**Ramiro Adrián Bravo García**  
 Subsecretario de Política de Ingresos

  
**Raúl Sergio González Treviño**  
 Subsecretario de Egresos




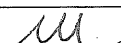


CODIGO DE CONDUCTA

SECRETARÍA DE DESARROLLO REGIONAL Y AGROPECUARIO

CÓDIGO DE CONDUCTA

MARZO 2022

ELABORÓ: 	AUTORIZÓ: 	PÁGINA 1   20
JOSUE SIDONIO PAREDES GUTIÉRREZ SECRETARIO TECNICO	MARCO ANTONIO GÓNZÁLEZ VALDEZ SECRETARIO DE DESARROLLO REGIONAL Y AGROPECUARIO	15 DE MARZO 2022



**CONTENIDO**

**HOJA DE AUTORIZACIÓN**

**1. PRESENTACIÓN**

**2. ANTECEDENTES, MISIÓN Y VISIÓN DE LA SEDRA**

Antecedentes

Misión y Visión de la Secretaría de Desarrollo Regional y Agropecuario (SEDRA)

Marco jurídico de actuación de los servidores públicos de la SEDRA

**3. MARCO ÉTICO PARA LOS SERVIDORES PÚBLICOS DE LA SEDRA**

3.1 Principios rectores del servicio público

3.2 Valores éticos y su definición

3.3 Reglas de integridad

**4. CÓDIGO DE CONDUCTA DE LOS SERVIDORES PUBLICOS DE LA SEDRA**

4.1 Objetivos del Código de Conducta

4.2 Alcance del Código de Conducta

4.3 Marco Legal del Código de Conducta

4.4 Vigencia del Código de Conducta

4.5 Aplicación del Código de Conducta

4.6 Verificación del cumplimiento del Código de Ética y del Código de Conducta

4.7 Glosario

**5. MECANISMOS DE DIFUSIÓN DEL CÓDIGO DE CONDUCTA**

ELABORÓ:	AUTORIZÓ:	PÁGINA 2   20
JOSUE SIDRONIO PAREDES GUTIERREZ SECRETARIO TECNICO	MARCO ANTONIO GONZÁLEZ VALDEZ SECRETARIO DE DESARROLLO REGIONAL Y AGROPECUARIO	15 DE MARZO 2022





CODIGO DE CONDUCTA

HOJA DE AUTORIZACIÓN

SECRETARÍA DE DESARROLLO REGIONAL Y AGROPECUARIO  
(SEDRA)

AUTORIZACIÓN DEL CÓDIGO DE CONDUCTA DE LA SEDRA

Monterrey, Nuevo León, a 15 de marzo de 2022

Conforme a las atribuciones y facultades que me confiere el Ordenamiento legal por el que se Expide el Reglamento Interior de la Secretaría de Desarrollo Regional y Agropecuario, publicado en el Periódico Oficial del Gobierno del Estado el 28 de enero de 2022; en mi carácter de Titular de la Secretaría, una vez revisado y analizado el contenido del presente **CÓDIGO DE CONDUCTA** por el Comité de Ética y de Prevención de Conflictos de Interés de esta Secretaría a mi cargo, formalmente lo autorizo para su implementación, conforme el Artículo Tercero Transitorio del Acuerdo por el que se expide el Código de Ética de los Servidores Públicos de la Administración Pública del Poder Ejecutivo del Estado de Nuevo León el 19 de febrero de 2021.

**DR. MARCO ANTONIO GONZALEZ VALDEZ**  
SECRETARIO DE DESARROLLO REGIONAL Y AGROPECUARIO

ELABORÓ:	AUTORIZÓ:	página 3   20
JOSUE SIDRONIO PAREDES GUTIÉRREZ SECRETARIO TECNICO	MARCO ANTONIO GONZÁLEZ VALDEZ SECRETARIO DE DESARROLLO REGIONAL Y AGROPECUARIO	15 DE MARZO 2022





## 1. PRESENTACIÓN

El 2 de marzo de 2018 el Secretario de Desarrollo Agropecuario, dentro de sus atribuciones autorizó la emisión del Código de Ética y Conducta de la extinta Secretaría de Desarrollo Agropecuario de Nuevo León (SEDAGRO). Con motivo de la creación del Comité de Ética de la SEDAGRO, se revisó su contenido y se determinó la conveniencia de actualizarlo en 2019 para corregir algunas omisiones, así como considerar las Reglas de Integridad y otras disposiciones que iniciaron su vigencia con posterioridad.


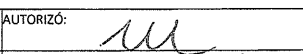
En el Periódico Oficial del Gobierno Constitucional del Estado Libre y Soberano de Nuevo León del 13 de marzo de 2020, fueron publicados los Lineamientos aprobados por el Comité Coordinador del Sistema Estatal Anticorrupción para la Emisión del Código de Ética referido en el Artículo 16 de la Ley de Responsabilidades Administrativas del Estado de Nuevo León, que establece que la Contraloría y Transparencia Gubernamental deberá emitir el Código de Ética.

En el Periódico Oficial del viernes 19 de febrero de 2021 se publica el Acuerdo que deja sin efecto el Acuerdo del 19 de agosto de 2016, por el que el Gobierno expidió el Código de Ética de los Servidores Públicos de la Administración Pública del Estado de Nuevo León; y el Código de Ética de los Servidores Públicos de la Administración Pública del Estado de Nuevo León que emite la Contraloría y Transparencia Gubernamental.

En el Oficio CTG 190/2021 de fecha 9 de marzo de 2021, la Contraloría y Transparencia Gubernamental manifiesta que cada Dependencia y Entidad de la Administración Pública del poder Ejecutivo del Estado de Nuevo León deberá contar con un Comité de Ética y de Prevención de Conflictos de Interés que propicie la integridad de los servidores públicos e implemente acciones permanentes que favorezcan su comportamiento ético; y además emitirán un Código de Conducta, en el que se especificará de manera puntual y concreta la forma en que los servidores públicos aplicarán los principios, valores y reglas de integridad.

En el Oficio circular CTG 1528/2021 de fecha 25 de octubre de 2021, la Contralora General Lic. María Teresa Herrera Tello dirige a los Secretarios de la Administración Pública Central, las Recomendaciones a razón del reciente cambio de Administración Pública, entre otras: Observar el Código de Ética de los Servidores Públicos del Poder Ejecutivo del Estado de Nuevo León que pudieran ser de gran utilidad para el desarrollo de las Dependencias a cargo y evitar futuras responsabilidades que puedan derivar en faltas administrativas.

El presente Código de Conducta de la Secretaría de Desarrollo Regional y Agropecuario, se realiza tomando en cuenta los Lineamientos publicados el 13 de marzo de 2020, incluye los Principios Rectores, los Valores Éticos, las Reglas de Integridad y describe en forma detallada, específica e inequívoca el comportamiento que se espera de los Servidores Públicos integrantes de la estructura organizacional de la SEDRA, sus fideicomisos: FOFAENL, FIDESUR, FIDECITRUS y FESAGRO; el O.P.D. PRODERLEON y la Corporación CODEFRONT, que tiene sectorizados; así como los procedimientos para cumplir los

ELABORÓ: 	AUTORIZÓ: 	PÁGINA 4   20
JOSUE SIDRONIO PAREDES GUTIÉRREZ SECRETARIO TÉCNICO	MARCO ANTONIO GONZÁLEZ VALDEZ SECRETARIO DE DESARROLLO REGIONAL Y AGROPECUARIO	15 DE MARZO 2022





CODIGO DE CONDUCTA

contenidos del Código, el control sistemático y los castigos para quienes en su desempeño incumplen su observancia.

**2. ANTECEDENTES, MISIÓN Y VISIÓN DE LA SEDRA**

**Antecedentes**

En virtud de la escasa aportación del sector agropecuario y rural a la economía del Estado de Nuevo León que primordialmente proviene de la manufactura, construcción y comercio concentrada en el Área Metropolitana de Monterrey, la atención al sector ha variado con las distintas administraciones. Mientras que en 1985 se realizó con la Secretaría de Fomento Agropecuario, en 2003 se la degradó a Subsecretaría de Fomento y Desarrollo Agropecuario dependiente de la Secretaría de Desarrollo Económico; para posteriormente crear el 15 de diciembre de 2003 el organismo de participación ciudadana Corporación para el Desarrollo Agropecuario de Nuevo León, dependiente de la Secretaría de Economía.

Con estos antecedentes, el 29 de febrero de 2016 se crea la Secretaría de Desarrollo Agropecuario mediante el Acuerdo del Ejecutivo que reestructura la administración pública centralizada del Gobierno del Estado Libre y Soberano de Nuevo León. Esta Secretaría se constituye como el órgano encargado de planear, regular, promover y fomentar el desarrollo agrícola, ganadero, avícola, apícola, forestal, pesquero, hidráulico y agroindustrial; elaborar, ejecutar y evaluar los programas estatales de desarrollo del Sector; así como promover y apoyar la solución de la problemática del Sector y fomentar la divulgación y adopción de las tecnologías y sistemas que aumenten la producción y productividad del campo y la preservación de los recursos naturales.

Mediante el Decreto publicado el 27 de febrero de 2019 en el Periódico Oficial, se expide el Reglamento Interior de la Secretaría de Desarrollo Agropecuario. Con base a este Reglamento Interior, en 2020 se realizó la actualización del Manual de Organización de la SEDAGRO que se publica en el Periódico Oficial del Gobierno del Estado del día 24 de marzo de 2021.

Conforme el Artículo 30 de la Ley Orgánica de la Administración Pública del Estado de Nuevo León con fecha 02 de octubre de 2021, se crea la Secretaría de Desarrollo Regional y Agropecuario formando parte del Gabinete de Generación de Riqueza Sostenible, para ejercer la rectoría del desarrollo rural estatal, así como el desarrollo equilibrado y sostenible de las regiones para generar derrama económica al Estado y mejorar la calidad de vida de sus habitantes; con el encargo de establecer e instrumentar las políticas, estrategias, programas y acciones que promuevan el desarrollo del campo dentro del sector agrícola, pecuario, forestal y acuícola, así como para el desarrollo socioeconómico equilibrado y sostenible de las zonas rurales.

Mediante el Decreto publicado en el Periódico Oficial del Estado con fecha 28 de enero de 2022, se abroga el Reglamento Interior de la Secretaría de Desarrollo Agropecuario y en el mismo ordenamiento entra en vigor el Reglamento Interior de la Secretaría de Desarrollo Regional y Agropecuario, que la sustituye.

ELABORÓ:	AUTORIZÓ:	PÁGINAS   20
JOSUE SIDORONIO PAREDES GUTIÉRREZ SECRETARIO TÉCNICO	MARCO ANTONIO GONZÁLEZ VALDEZ SECRETARIO DE DESARROLLO REGIONAL Y AGROPECUARIO	15 DE MARZO 2022



El C. Gobernador del Estado de Nuevo León, Samuel Alejandro García Sepúlveda mediante Oficio Núm. 09-A/2021 con adéndum del Oficio Núm. BSG/008-B-Bis/2021 del C. Secretario General de Gobierno, Javier Luis Navarro Velasco, expedidos con fecha 04 de octubre de 2021 en uso de la atribución que le otorgan los artículos 81, 85, fracción III, 87 y 88 de la Constitución Política del Estado; reiterada por los artículos 2, 3, 8, 18 Apartado B Fracción III, y 30 de la Ley Orgánica de la Administración Pública para el Estado de Nuevo León y por el Artículo 11 Fracción I y demás relativos del Reglamento Interior de la Secretaría de Desarrollo Regional y Agropecuario, designa al C. **MARCO ANTONIO GONZÁLEZ VALDEZ** como Secretario de Desarrollo Regional y Agropecuario.

**Misión y Visión de la Secretaría de Desarrollo Regional y Agropecuario**

Por su reciente creación y para establecer un marco de referencia, se describen la Misión y la Visión de la Secretaría considerando lo señalado en la Ley Orgánica y en su Reglamento Interior, mismas que se ajustarán conforme al ejercicio de Planeación estratégica que se realice.

**Misión:** Ejercer la rectoría del desarrollo regional y agropecuario, impulsando el desarrollo equilibrado y sostenido de las regiones no metropolitanas; estimulando la generación de empleos y mejorando la calidad de vida de sus habitantes.

**Visión:** Lograr el desarrollo equilibrado y sostenido de las regiones no metropolitanas del Estado estableciendo las políticas, estrategias, programas y acciones que coadyuven al desarrollo del sector agrícola, pecuario, forestal, acuícola, industrial y de servicios, cumpliendo con los principios rectores de transparencia, rendición de cuentas, eficacia y eficiencia.

**Marco Jurídico de actuación de Servidores Públicos de SEDRA**

El marco jurídico para la actuación de quienes laboran para la Secretaría de Desarrollo Regional y Agropecuario es complejo debido a la diversidad de aspectos involucrados en el desarrollo rural estatal de Nuevo León. Entre otras, se consideran las disposiciones contenidas en los siguientes documentos en los ámbitos federal y estatal:

- Constitución Política de los Estados Unidos Mexicanos
- Ley Orgánica de la Administración Pública Federal
- Ley de Presupuesto, Contabilidad y Gasto Público
- Ley Federal de las Entidades Paraestatales.
- Ley General de Bienes Nacionales.
- Ley de Aguas Nacionales
- Ley Agraria
- Ley Aduanera
- Ley de Adquisiciones, Arrendamientos y Prestación de Servicios.
- Ley de Obras Públicas y Servicios Relacionados con las mismas.
- Ley General de Títulos y Operaciones de Crédito.
- Ley de Instituciones de Crédito.
- Ley General de Desarrollo Forestal Sustentable.
- Ley General de Pesca y Acuicultura Sustentables.
- Ley de Sanidad Animal.

ELABORÓ:	AUTORIZÓ:	PÁGINA 6   20
JOSUE SIDRONIO PAREDES GUTIÉRREZ SECRETARIO TÉCNICO	MARCO ANTONIO GONZÁLEZ VALDEZ SECRETARIO DE DESARROLLO REGIONAL Y AGROPECUARIO	15 DE MARZO 2022



Ley de Sanidad Vegetal.  
 Ley Federal de Trabajo.  
 Ley de Bioseguridad de Organismos Genéticamente Modificados.  
 Ley General de Responsabilidades Administrativas.  
 Ley General de Vida Silvestre  
 Ley General del Equilibrio Ecológico y la Protección al Ambiente.  
 Ley del Seguro Social.  
 Ley General de Sociedades Mercantiles.  
 Ley del Impuesto sobre la Renta y del Impuesto al Valor Agregado.  
 Ley General de Contabilidad Gubernamental y Criterios vigentes del Consejo Nacional de Armonización Contable.  
 Ley del Mercado de Valores.  
 Ley General de Instituciones y Sociedades Mutualistas de Seguros.  
 Ley Federal de Instituciones de Fianzas.  
 Ley Federal de Presupuesto y Responsabilidad Hacendaria y su Reglamento.  
 Ley General de Transparencia y Acceso a la Información Pública.  
 Ley de Ingresos de la Federación para el Ejercicio Fiscal.  
 Ley de Presupuesto de Egresos de la Federación para el Ejercicio Fiscal.  
 Ley de Desarrollo Rural Sustentable.  
 Ley General del Sistema Nacional Anticorrupción.  
 Ley Federal Electoral  
 Código Civil y sus correlativos del Código Civil Federal y de los Códigos Civiles de los Estados.  
 Código de Comercio.  
 Código Fiscal de la Federación.  
 Decreto del Sistema Nacional para la Cruzada contra el Hambre.  
 Constitución Política del Estado Libre y Soberano de Nuevo León  
 Ley Orgánica de la Administración Pública para el Estado de Nuevo León. Publicada en el Periódico Oficial el 02 de Octubre de 2021.  
 Decreto del Presupuesto de Egresos del Estado de Nuevo León del Ejercicio vigente.  
 Reglamento Interior de la Secretaría de Finanzas y Tesorería General del Estado.  
 Reglamento Interior de la Contraloría y Transparencia Gubernamental del Estado.  
 Reglamento Interior de la Secretaría de Desarrollo Regional y Agropecuario.  
 Reglamento Interior de la Corporación para el Desarrollo de la Zona Fronteriza de Nuevo León  
 Ley de Desarrollo Rural Integral Sustentable del Estado de Nuevo León.  
 Ley de Egresos para el Estado de Nuevo León para el Ejercicio.  
 Ley de Ingresos para el Estado de Nuevo León para el Ejercicio.  
 Ley de Administración Financiera para el Estado de Nuevo León.  
 Ley de Disciplina Financiera.  
 Ley de Aparcería del Estado de Nuevo León.  
 Ley de Copropiedades Rurales.  
 Ley Ganadera del Estado de Nuevo León  
 Ley de Protección y Fomento Apícola para el Estado de Nuevo León  
 Ley de Fomento a las Actividades Agropecuarias del Estado de Nuevo León  
 Ley de Responsabilidades de los Servidores Públicos del Estado y Municipios de Nuevo León.  
 Ley de Transparencia y Acceso a la Información Pública del Estado de Nuevo León.  
 Ley para la Promoción de Valores y Cultura de la Legalidad del Estado de Nuevo León.  
 Ley de Remuneraciones de los Servidores Públicos del Estado de Nuevo León.

ELABORÓ:	AUTORIZÓ:	PÁGINA 7   20
JOSUE SIDORIO PAREDES GUTIERREZ SECRETARIO TÉCNICO	MARCO ANTONIO GONZÁLEZ VALDEZ SECRETARIO DE DESARROLLO REGIONAL Y AGROPECUARIO	15 DE MARZO 2022





CODIGO DE CONDUCTA

- Ley para Incentivar la Denuncia de Actos de Corrupción de Servidores Públicos del Estado de Nuevo León.
- Ley de Fomento a la Inversión y al Empleo para el Estado de Nuevo León.
- Ley del Servicio Civil del Estado de Nuevo León.
- Ley del Sistema Estatal Anticorrupción para el Estado de Nuevo León.
- Ley para la Mejora Regulatoria y la Simplificación Administrativa del Estado de Nuevo León.
- Ley de Desarrollo Forestal Sustentable del Estado de Nuevo León.
- Ley de Protección y Bienestar Animal para la Sustentabilidad del Estado de Nuevo León.
- Ley Ambiental del Estado de Nuevo León.
- Ley Estatal de Salud.
- Ley que crea el Instituto de Control Vehicular del Estado de Nuevo León.
- Ley para Prevenir y Eliminar la Discriminación en el Estado de Nuevo León.
- Ley Electoral para el Estado de Nuevo León.
- Ley del Notariado del Estado de Nuevo León
- Ley de Adquisiciones, Arrendamientos y Contratación de Servicios del Estado de Nuevo León.
- Ley de Planeación Estratégica del Estado de Nuevo León.
- Ley de Responsabilidad Patrimonial del Estado y Municipios de Nuevo León.
- Ley que crea el Organismo Público Descentralizado de Participación Ciudadana denominado "Corporación para el Desarrollo de la Zona Fronteriza de Nuevo León"
- Código Civil para el Estado de Nuevo León.
- Código de Ética de los Servidores Públicos de la Administración Pública del Poder Ejecutivo del Estado de Nuevo León.
- Convenio de Coordinación Gobierno del Estado con la Secretaría de Agricultura y Desarrollo Rural (SADER) para el Desarrollo Rural Sustentable y sus Anexos.
- Anexo Técnico de Ejecución del Programa de Concurrencia SADER con las Entidades Federativas y otros Programas SADER para el Ejercicio.
- Acuerdos Específicos para los componentes del Programa Otros Ejes de Política Pública suscritos por el Gobierno del Estado con la SADER y con el Servicio Nacional de Sanidad, Inocuidad y Calidad Agroalimentaria (SENASICA) al amparo del Convenio Marco.
- Reglas de Operación vigentes de los Programas SADER.
- Reglas de Operación de los Programas de la CONAGUA publicadas en el Diario Oficial de la Federación.
- Reglas de Operación y Lineamientos de los programas y componentes autorizados a la SEDRA
- Convenio de Coordinación celebrado con la SEMARNAT a través de la CONAGUA para los programas: Programa de Rehabilitación, Modernización, Tecnificación y Equipamiento de Unidades de Riego y Programa de Rehabilitación, Modernización, Tecnificación y Equipamiento de Distritos de Riego y Temporal Tecnificado
- Anexos de Ejecución y Técnico de los Programas de la CONAGUA
- Reglas de Operación vigentes de los Programas de Infraestructura Hidroagrícola y de Agua Potable, Alcantarillado y Saneamiento de la Comisión Nacional del Agua.
- Manual de Operación de los Programas de la CONAGUA.
- Contrato de Fideicomiso del FIDESUR.
- Contrato de Fideicomiso del FOFAENL.
- Contrato de Fideicomiso del Fideicomiso Estatal Agropecuario (FESAGRO).
- Contrato de Fideicomiso del Fideicomiso para el Desarrollo de la Zona Citrícola FIDECITRUS
- Acta Constitutiva y Reglamento del OPD PRODERLEON.

ELABORÓ:	AUTORIZÓ:	PÁGINA 8   20
JOSUE SIDORIANO PAREDES GUTIÉRREZ SECRETARIO TÉCNICO	MARCO ANTONIO GONZÁLEZ VALDEZ SECRETARIO DE DESARROLLO REGIONAL Y AGROPECUARIO	15 DE MARZO 2022



Acta Constitutiva y Reglamento de la Corporación CODEFRONT.  
 Adicionalmente, las disposiciones legales, reglamentarias, normativas, acuerdos, convenios, etc., que resulten aplicables al desempeño de los servidores públicos de la SEDRA.

**3. MARCO ÉTICO PARA LOS SERVIDORES PUBLICOS DE LA SEDRA**

**3.1 Principios rectores del Servicio Público.**

El Servicio Público se basa en 15 Principios Rectores: la legalidad, la honradez, la lealtad, la imparcialidad, la eficiencia, la economía, la disciplina, el profesionalismo, la objetividad, la transparencia, la rendición de cuentas, la competencia por mérito, la eficacia, la integridad y la equidad. Son de observancia general para cada uno de los Servidores Públicos de la SEDRA, en el desempeño de su empleo, cargo o comisión:

**1). Legalidad.-** Las personas que son Servidores Públicos hacen sólo aquello que las normas expresamente les confieren y someten a las facultades que las leyes, reglamentos y demás disposiciones jurídicas atribuyen a su empleo, cargo o comisión; por lo que conocen y cumplen las disposiciones que regulan el ejercicio de sus atribuciones, funciones y facultades.

**2). Honradez.-** Las personas que son Servidores Públicos se conducen con rectitud sin utilizar su empleo, cargo o comisión para obtener o pretender obtener algún beneficio provecho o ventaja personal o a favor de terceros; no buscan y no aceptan compensaciones, prestaciones, dádivas, obsequios o regalos de cualquier persona u organización; debido a que están conscientes que ello compromete sus funciones y que el ejercicio de cualquier cargo público implica alto sentido de austeridad y vocación de servicio.


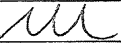
**3). Lealtad.-** Las personas que son Servidores Públicos corresponden a la confianza que el Estado les ha conferido, tienen una vocación absoluta de servicio a la sociedad y satisfacen el interés superior de las necesidades colectivas por encima de intereses particulares, personales o ajenos al interés general y bienestar de la población.

**4). Imparcialidad.-** Las personas que son Servidores Públicos dan a la ciudadanía y a la población en general, el mismo trato sin conceder privilegios o preferencias a organizaciones o personas, ni permiten que influencias, intereses o prejuicios indebidos afecten su compromiso para tomar decisiones o ejercer sus funciones de manera objetiva.

**5). Eficiencia.-** Las personas que son Servidores Públicos actúan en apego a los planes y programas previamente establecidos y optimizan el uso de los recursos públicos asignados en el desarrollo de sus actividades para lograr los objetivos propuestos.

**6). Economía.-** Las personas que son Servidores Públicos en el ejercicio del gasto público administrarán los bienes, recursos y servicios públicos con legalidad, austeridad y disciplina, satisfaciendo los objetivos y metas a los que estén destinados.

**7). Disciplina.-** Las personas que son Servidores Públicos desempeñan su empleo, cargo o comisión de manera ordenada, metódica, oportuna y perseverante con el propósito de obtener los mejores resultados en el servicio o bienes ofrecidos.

ELABORÓ: 	AUTORIZÓ: 	PÁGINA 9   20
JOSUE SIDRONIO PAREDES GUTIERREZ SECRETARIO TECNICO	MARCO ANTONIO GONZÁLEZ VALDEZ SECRETARIO DE DESARROLLO REGIONAL Y AGROPECUARIO	15 DE MARZO 2022



**8). Profesionalismo.-** Las personas que son Servidores Públicos deben conocer, actuar y cumplir sus atribuciones, funciones y comisiones que les son encomendadas, de conformidad con las leyes, reglamentos y demás disposiciones jurídicas aplicables a su empleo, cargo o comisión; observando en todo momento disciplina, integridad y respeto a los demás servidores públicos y a los particulares con quienes llegaren a tratar.

**9). Objetividad.-** Las personas que son Servidores Públicos deberán preservar el interés superior de las necesidades colectivas por encima de los intereses particulares, personales o ajenos al interés general, actuando de manera neutral e imparcial en la toma de decisiones; que a su vez deberán informar con estricto apego a la legalidad.

**10). Transparencia.-** Las personas que son Servidores Públicos, privilegian el principio de máxima publicidad de la información pública en el ejercicio de sus atribuciones y funciones atendiendo con diligencia los requerimientos de acceso y proporcionando la documentación que generan, obtienen, adquieren, transforman o conservan; y en el ámbito de su competencia, difunden de manera proactiva información gubernamental como un elemento que genera valor a la sociedad y promueve un gobierno abierto, protegiendo los datos personales que estén bajo su custodia.

**11). Rendición de Cuentas.-** Las personas que son Servidores Públicos asumen plenamente ante la sociedad y sus autoridades la responsabilidad que deriva del ejercicio de su empleo, cargo o comisión; por lo que informan, explican, y justifican sus decisiones y acciones, se sujetan a un sistema de sanciones, así como a la evaluación y escrutinio público de sus funciones por parte de la ciudadanía.

**12). Competencia por Mérito.-** Las personas que son Servidores Públicos deberán ser seleccionadas para sus puestos de acuerdo a su habilidad profesional, capacidad y experiencia, garantizando la igualdad de oportunidad, atrayendo a los mejores candidatos para ocupar los puestos, mediante procedimientos transparentes, objetivos y equitativos.

**13). Eficacia.-** Las personas que son Servidores Públicos actúan conforme a una cultura de servicio orientada al logro de resultados, procurando en todo momento un mejor desempeño de sus funciones para alcanzar las metas institucionales, según sus responsabilidades y mediante el uso responsable y claro de los recursos públicos, eliminando cualquier ostentación y discrecionalidad indebida en su aplicación.

**14). Integridad.-** Las personas que son Servidores Públicos actúan siempre de manera congruente con los principios que deben observar en el desempeño de su empleo, cargo o comisión; comprometidas en ajustar su conducta para que impere en su desempeño una ética que responda al interés público y generen certeza plena de su conducta frente a todas las personas que se vinculen u observen su actuación.

**15). Equidad.-** Las personas que son Servidores Públicos procurarán que toda persona acceda con justicia e igualdad al uso, disfrute y beneficio de los bienes, servicios, recursos y oportunidades.

ELABORÓ:	AUTORIZÓ:	PÁGINA 10   20
JOSUE SIDRÓNIO PAREDES GUTIÉRREZ SECRETARIO TÉCNICO	MARCO ANTONIO GONZÁLEZ VALDEZ SECRETARIO DE DESARROLLO REGIONAL Y AGROPECUARIO	15 DE MARZO 2022



**3.2 Valores Éticos y su Definición**

Los valores éticos son un conjunto de normas establecidas, que constituyen la guía que nos ayuda a actuar de manera responsable frente a diversas situaciones. A continuación se definen los valores éticos a los que se comprometen todos los Servidores Públicos que prestan sus servicios en la Secretaría de Desarrollo Regional y Agropecuario.

**a). Interés Público.-** Las personas que son Servidores Públicos actúan buscando en todo momento la máxima atención de las necesidades y demandas de la sociedad por encima de intereses y beneficios particulares, ajenos a la satisfacción colectiva.

**b). Respeto.-** Las personas que son Servidores Públicos se conducen con austeridad y sin ostentación, otorgan un trato digno y cordial a la personas en general y a sus compañeros de trabajo, superiores y subordinados considerando sus derechos, de tal manera que propician el diálogo cortés y la aplicación armónica de instrumentos que conducen al entendimiento mediante la eficacia y el interés público.

**c). Respeto a los Derechos Humanos.-** Las personas que son Servidores Públicos respetan los derechos humanos y los garantiza, promueven y protegen en el ámbito de sus competencias; de conformidad con los Principios de Universalidad, que establecen que le corresponden a una persona por el solo hecho de serlo; del Principio de Interdependencia que implica la vinculación íntima de los derechos humanos entre sí; del Principio de Indivisibilidad, que establece que los derechos humanos son complementarios e inseparables, y del Principio de Progresividad que dispone que los derechos humanos están en constante evolución por lo que no se justifica ningún retroceso en su protección, bajo ninguna circunstancia.



**d). Igualdad y No Discriminación.-** Las personas que son Servidores Públicos prestan sus servicios a todas las personas sin distinción, exclusión, restricción o preferencia basada en: el origen étnico o nacional, el color de la piel, la cultura, el sexo, el género, la edad, las discapacidades; la condición social, económica, de salud o jurídica; la religión, la apariencia física, las características genéticas, la situación migratoria, el embarazo, la lengua, las opiniones, las preferencias sexuales, la identidad o filiación política, el estado civil, la situación familiar, las responsabilidades familiares, el idioma, los antecedentes penales o cualquier otro motivo.

**e). Equidad de Género.-** En el ámbito de sus atribuciones y competencias, las personas que son Servidores Públicos garantizan que tanto mujeres como hombres accedan con las mismas condiciones, posibilidades y oportunidades a los bienes, y los servicios públicos, a los programas y beneficios institucionales, así como a los empleos, cargos y comisiones gubernamentales.

**f). Entorno Cultural y Ecológico.-** Las personas que son Servidores Públicos, en el desarrollo de sus actividades evitan la afectación del patrimonio cultural de cualquier nación y de los ecosistemas del planeta, asumen una férrea voluntad de respeto defensa y preservación de la cultura y del medio ambiente; y en el ejercicio de sus atribuciones y funciones, promueven en la sociedad la protección y conservación de la cultura y del medio ambiente por constituir el principal legado para las generaciones futuras.

**g). Cooperación.-** Las personas que son Servidores Públicos colaboran entre sí y propician el trabajo en equipo para alcanzar los objetivos comunes previstos en los planes y programas gubernamentales, generando una plena vocación de servicio público en beneficio de la colectividad y la confianza de la ciudadanía en sus instituciones.

**h). Liderazgo.-** Las personas que son Servidores Públicos son guía, ejemplo y promotores del Código de Ética, sus valores y reglas de integridad. En su desempeño, fomentan y aplican

ELABORÓ: 	AUTORIZÓ: 	página 11   20
JOSUE SIDORIO PAREDES GUTIERREZ SECRETARIO TÉCNICO	MARCO ANTONIO GONZÁLEZ VALDEZ SECRETARIO DE DESARROLLO REGIONAL Y AGROPECUARIO	15 DE MARZO 2022







los principios que la Constitución y la Ley les imponen, así como los otros valores intrínsecos a la función pública.

**i). Honestidad.-** Significa comportarse y expresarse con honradez, coherencia, sinceridad, respeto, justicia y verdad. Virtud que caracteriza a las personas por su respeto a las buenas costumbres, a los principios morales y a los bienes ajenos.

**j). Responsabilidad.-** Virtud de tomar decisiones de manera consciente, de asumir las consecuencias y responder de las mismas ante quien corresponda, en todo momento. Cumplimiento de obligación eso cuidado al hacer o decidir algo, forma de responder que implica el claro conocimiento de que los resultados de cumplir o no las obligaciones, recaen sobre uno mismo. Es siempre hacerse cargo de los actos realizados por nosotros mismos, aceptando las consecuencias, buenas o malas, en el ámbito personal o laboral.

**k). Solidaridad.-** Capacidad de trabajar en equipo respetando y ayudando lo más que se pueda, coligados por una meta en común. Proviene del instinto humano a buscar la convivencia social, a sentirse hermanado a sus semejantes logrando con ello una total cooperación en proyectos o metas en común.

**l). Integridad.-** Hacer lo correcto por las razones correctas, del modo correcto. Capacidad de actuar en consecuencia con lo que se dice o lo que se considera que es importante.

**m). Eficiencia.-** Hacer las cosas bien con los mejores métodos posibles para lograr el objetivo.

**n). Transparencia.-** En sentido figurado, es una práctica social guiada por la sinceridad y por la accesibilidad a toda la información vinculada que concierne e interesa a la opinión pública, a un sector de la misma o a un solo individuo. En nuestro caso, implica la obligación de los gobiernos de dar cuenta a los ciudadanos de todos sus actos, especialmente del uso del dinero público.

**3.3 Reglas de integridad**

Para reiterar y reafirmar los principios enunciados, este Código de Conducta contempla que el Servidor Público de la SEDRA que desempeña un cargo, comisión o función debe aplicar las siguientes 13 Reglas de Integridad:

**1. Actuación Pública.-** El Servidor Público conduce su actuación con transparencia, honestidad, lealtad, cooperación, austeridad, sin ostentación y con una clara orientación al interés público.

**2. Información Pública.-** El Servidor Público actúa conforme al principio de transparencia, difunde y resguarda la documentación e información en el ámbito de su responsabilidad.

**3. Contrataciones Públicas, Licencias, Permisos, Autorización y Concesiones.-** El Servidor Público que participa en contrataciones públicas; y en el otorgamiento y prórroga de licencias, permisos, autorizaciones y concesiones; se conduce con transparencia, imparcialidad y legalidad; orienta sus decisiones a las necesidades e intereses de la sociedad y garantiza las mejores condiciones para el Estado.

**4. Programas Gubernamentales.-** El Servidor Público elabora los programas gubernamentales conforme al proceso de planeación establecido, considerando la problemática del sector y los diagnósticos, selecciona los proyectos más viables y rentables que integraran los programas, elabora las reglas de operación y los presupuestos respectivos; estará pendiente de su autorización para ejercer los recursos asignados conforme a las reglas y establecerá parámetros para el seguimiento a la ejecución de los programas y su evaluación al término del Ejercicio, aplicando medidas correctivas y reprogramaciones para corregir las desviaciones de lo programado.

ELABORÓ: 	AUTORIZÓ: 	PÁGINA 12   20
JOSUE SIDRONIO PAREDES GUTIERREZ SECRETARIO TECNICO	MARCO ANTONIO GONZÁLEZ VALDEZ SECRETARIO DE DESARROLLO REGIONAL Y AGROPECUARIO	15 DE MARZO 2022



- 5. Trámites y Servicios.-** El Servidor Público que participa en la prestación de trámites y en el otorgamiento de servicios, atiende a los usuarios de forma respetuosa, eficiente, oportuna, responsable e imparcial.
- 6. Recursos Humanos.-** El Servidor Público que participa en procedimientos de recursos humanos, de planeación de estructuras se apeg a los principios de igualdad y no discriminación, legalidad, imparcialidad, transparencia y rendición de cuentas.
- 7. Administración de Bienes Muebles e Inmuebles.-** El servidor público que participa en procesos de baja, enajenación, transferencia o destrucción de bienes muebles o de administración de bienes inmuebles; administra los recursos con eficiencia, transparencia y honradez para satisfacer los objetivos a los que están destinados.
- 8. Procesos de Evaluación.-** El servidor público que participa en procesos de evaluación, se apeg a en todo momento a los principios de integridad, legalidad, imparcialidad y rendición de cuentas.
- 9. Control Interno.-** El servidor público que participa en procesos en materia de control interno, genera, obtiene, utiliza y comunica información suficiente, oportuna, confiable y de calidad, apegándose a los principios de integridad, legalidad, imparcialidad y rendición de cuentas.
- 10. Procedimientos Administrativos.-** El servidor público que participa en procedimientos administrativos tiene una cultura de denuncia, respeta las formalidades esenciales del procedimiento y la garantía de audiencia, conforme al principio de legalidad.
- 11. Desempeño Permanente con Integridad.-** El servidor público conduce su actuación con legalidad, imparcialidad, objetividad, transparencia, certeza, cooperación, ética e integridad.
- 12. Cooperación con la Integridad.-** El servidor público coopera con la dependencia o entidad en la que labora y con las instancias encargadas de velar por la observancia de los principios y valores intrínsecos a la función pública, así como en el fortalecimiento de la cultura ética y de servicio a la sociedad.
- 13. Comportamiento Digno.-** Los Servidores Públicos de la SEDRA se comprometen a participar en los Comités que se instituyan para el fomento del comportamiento ético e íntegro, así como de la cultura de la legalidad y organizacional; a mantenerse actualizados en cuanto a disposiciones vigentes, a realizar las acciones de mejora continua correspondientes y las que se requieran para la prevención efectiva de actos de corrupción, de hostigamiento y acoso sexual, así como de discriminación.

**4. CÓDIGO DE CONDUCTA DE LA SEDRA**

**4.1 Objetivos del Código de Conducta**

Disponer del Código de Conducta de los Servidores Públicos que laboran para la Secretaría en el desempeño de sus atribuciones, funciones y actividades, conforme a lo establecido en el Código de Ética emitido el 19 de febrero de 2021 por la Contraloría y Transparencia Gubernamental y en los Lineamientos emitidos por el Comité Coordinador del Sistema Nacional Anticorrupción para el Estado de Nuevo León del 13 de marzo de 2020.

Establecer el marco de referencia conductual a observar puntualmente, en congruencia con el Código de Ética que se basa en 15 principios rectores del servicio público, así como con los Valores éticos y las 13 Reglas de Integridad; en la actuación y la toma de decisiones de los Servidores Públicos que laboran en la SEDRA; para contribuir a la correcta administración

ELABORÓ:	AUTORIZÓ:	PÁGINA 13   20
JOSUE SIDRÓNIO PAREDES GUTIÉRREZ SECRETARIO TÉCNICO	MARCO ANTONIO GONZÁLEZ VALDEZ SECRETARIO DE DESARROLLO REGIONAL Y AGROPECUARIO	15 DE MARZO 2022



integral de sus recursos y de sus operaciones, buscando el logro de sus objetivos de manera honesta, eficaz, eficiente, equitativa y transparente; en beneficio de los habitantes de las zonas rurales y personas relacionadas dentro del sector agrícola, pecuario, pesquero, forestal, acuícola, agroalimentario, industrial y de servicios; contribuyendo a que logren mejorar la calidad de vida.

Reafirmar el compromiso institucional de la SEDRA para fomentar siempre en sus Servidores Públicos el cumplimiento del Código de Ética y lograr que su desempeño sea con una conducta ética apegada a los Principios Rectores, los Valores y las Reglas de Integridad; así como implementar acciones para la prevención de conflictos de interés, de conductas discriminatorias, de hostigamiento y acoso sexual y de actos de corrupción.

**4.2 Alcance del Código de Conducta**

Lo dispuesto en el presente Código Conducta es de observancia obligatoria para todos los Servidores Públicos que prestan sus servicios en la Secretaría de Desarrollo Regional y Agropecuario, sus fideicomisos: FOFAENL, FIDESUR, FIDECITRUS y FESAGRO; el O.P.D. PRODERLEON y la Corporación CODEFRONT que tiene sectorizados, quienes se deberán comprometer formalmente a respetarlo en el desempeño de sus atribuciones, funciones y actividades. Lo anterior, incluye a todas las personas que presten sus servicios para la SEDRA, sin importar el tipo de contratación que tengan celebrado.

El contenido de este Código se complementa con lo dispuesto en la Ley General de Responsabilidades Administrativas, la Ley de Responsabilidades de los Servidores Públicos del Estado y Municipios de Nuevo León, el Código de Ética expedido por la Contraloría y Transparencia Gubernamental y demás disposiciones relacionadas.

Es responsabilidad de los Titulares de las Unidades Administrativas que integran la estructura organizacional de la SEDRA, sus 4 fideicomisos, el O.P.D. y la Corporación que tiene sectorizados a su cargo; cumplir cabalmente con lo dispuesto en este Código, difundir su contenido a todo el personal a su cargo; y vigilar que en su desempeño, todos los Servidores Públicos también lo cumplan cabalmente, así como reportar los incumplimientos y aplicar oportunamente las medidas correctivas o sanciones respectivas, conforme a la Ley.

**4.3 Marco Legal del Código de Conducta**

De conformidad con los Artículos; 109 Fracción III de la Constitución Política de los Estados Unidos Mexicanos, 5 de la Ley del Sistema Estatal Anticorrupción para el Estado de Nuevo León y 7 de la Ley de Responsabilidades Administrativas del Estado de Nuevo León publicada en el Periódico Oficial del 7 de junio de 2019; los principios que rigen al servicio público son: la legalidad, la objetividad, el profesionalismo, la honradez, la lealtad, la imparcialidad, la eficiencia, la eficacia, la equidad, la transparencia, la economía, la integridad y la competencia por mérito.

La LXXIV Legislatura del H. Congreso de Nuevo León mediante el Decreto N° 280 publicado en el Periódico Oficial del 6 de julio de 2017, crea la Ley del Sistema Estatal Anticorrupción que establece las bases de coordinación entre el Estado, la Federación y los Gobiernos Municipales para su funcionamiento. El Comité Coordinador del Sistema Nacional Anticorrupción para el Estado de Nuevo León, se instaló el 1 de octubre de 2018 quedando integrado conforme al Artículo 10 de esta Ley y publicó en el Periódico Oficial del 13 de marzo

ELABORÓ:	AUTORIZÓ:	PÁGINA 14   20
JOSUE SIDRÓNIO PAREDES GUTIÉRREZ SECRETARIO TÉCNICO	MARCO ANTONIO GONZÁLEZ VALDEZ SECRETARIO DE DESARROLLO REGIONAL Y AGROPECUARIO	15 DE MARZO 2022



de 2020 el Dictamen que contiene los Lineamientos para la Emisión de los Códigos de Ética, referidos en el artículo 16 de la Ley de Responsabilidades Administrativas del Estado de Nuevo León.

La Ley de Responsabilidades Administrativas del Estado de Nuevo León, en los términos de la Ley General de Responsabilidades Administrativas, determina las competencias de las autoridades estatales y municipales para establecer las responsabilidades administrativas de los servidores públicos, sus obligaciones, las sanciones y procedimientos aplicables por los actos y omisiones en que incurran; y las que les correspondan a los particulares vinculados a faltas administrativas graves, hechos de corrupción o en situación especial.

El Numeral Tercero Transitorio del Acuerdo por el que se expide el Código de Ética de los Servidores Públicos de la Administración Pública del Poder Ejecutivo del Estado de Nuevo León del 19 de febrero de 2021 prevé que el Código de Conducta deberá ser difundido y publicado por cada dependencia o entidad de la Administración Pública del Estado, en el Periódico Oficial y posteriormente difundido en su página oficial de internet, así como hacerlo del conocimiento de los servidores públicos.

**4.4 Vigencia del Código de Conducta**

Lo dispuesto en el presente Código de Conducta, entra en vigor a partir del 15 de marzo de 2022 fecha en que lo emite el C. **MARCO ANTONIO GONZÁLEZ VALDEZ** dentro de sus atribuciones como Titular de la Secretaría de Desarrollo Regional y Agropecuario, una vez aprobado por el **Comité de Ética y de Prevención de Conflictos de Interés de la SEDRA** en su sesión constitutiva.



**4.5 Aplicación del Código de Conducta**

El Código de Conducta de la SEDRA, considerando su Misión, Visión y Objetivos; especifica algunas conductas con las que los Servidores Públicos al servicio de la SEDRA, aplicarán cada uno los Principios Rectores, considerando los Valores Éticos y las Reglas de Integridad contenidos en el Código de Ética.

En caso de incumplimientos, para establecer las respectivas responsabilidades administrativas, las sanciones aplicables por los actos y omisiones y las correspondientes a los particulares vinculados a faltas administrativas graves, hechos de corrupción o en situación especial, así como los procedimientos para su aplicación; se aplicará lo dispuesto en la Ley de Responsabilidades Administrativas del Estado de Nuevo León, en los términos señalados por la Ley General de Responsabilidades Administrativas.

**1. Legalidad**

- Apegarán su desempeño y conducta a la Ley en la búsqueda del interés público, reconociendo el alto impacto social que tienen los programas y servicios de la SEDRA para fortalecer la confianza ciudadana en la Institución.
- Declararán los posibles conflictos de interés en que pudiesen incurrir, con el objeto de garantizar siempre la integridad e imparcialidad en la búsqueda del beneficio público.
- Se comprometen a mantenerse actualizados en el conocimiento de las disposiciones vigentes que regulan el ejercicio de sus atribuciones, funciones y facultades.

ELABORÓ:	AUTORIZÓ:	PÁGINA 15   20
 JOSUE SIDRONIO PAREDES GUTIERREZ SECRETARIO TECNICO	 MARCO ANTONIO GONZÁLEZ VALDEZ SECRETARIO DE DESARROLLO REGIONAL Y AGROPECUARIO	15 DE MARZO 2022



**2). Honradez**

- Rechazarán rotundamente recibir de personas u organizaciones: dinero, dádivas, obsequios, regalos o beneficios, que por favorecerlos con su desempeño les ofrezcan directamente o para terceros,
- Utilizarán los recursos institucionales de que disponen, únicamente para los fines públicos a que están destinados y ejercerán sus atribuciones y funciones exclusivamente buscando el interés de la comunidad.

**3). Lealtad**

- Actuarán siempre para satisfacer el interés de las necesidades colectivas de la sociedad, sin atender intereses particulares, personales o ajenos al interés general y al bienestar de la población en el medio rural.

**4). Imparcialidad**

- Se comprometen a ejercer sus atribuciones, funciones y facultades de manera objetiva e imparcial sin conceder privilegios o preferencias a organizaciones o personas determinadas.

**5). Eficiencia**

- Impulsarán cambios en las estructuras y en los procesos administrativos para reducir las ineficiencias, combatir la corrupción y las conductas antiéticas; buscando innovar para servir mejor y servir a más beneficiarios.
- Apoyarán las propuestas para documentar los procedimientos de los procesos sustantivos y para mejorar o superar deficiencias en los procesos, en las operaciones, en la calidad de trámites y servicios; y en su comportamiento ético.
- Fomentarán el establecimiento de estándares, de protocolos de actuación, de indicadores de gestión, el uso de tecnología idónea y de otros mecanismos para mejorar los trámites y servicios de la función pública y para evaluar los resultados obtenidos.

**6). Economía**

- Los Servidores Públicos son administradores de los bienes públicos asignados y no sus dueños, por lo que en su uso serán austeros, cuidadosos y buscarán forjar un mejor futuro para las siguientes generaciones.
- Utilizarán únicamente los recursos estrictamente necesarios para cumplir con sus funciones.
- Se conducirán de forma congruente con sus salarios como Servidores Públicos.
- Aprovecharán al máximo posible los bienes muebles e inmuebles públicos de que disponen para beneficio de la sociedad y promoverán el valor del patrimonio cultural del Estado y el cuidado al medio ambiente.
- Trabajarán en equipo para alcanzar objetivos comunes que redunden en mejorar la calidad de los servicios que ofrecen y de los productos que generan.

**7). Disciplina**

- Desempejarán sus encargos con disciplina respetando cabalmente la normatividad vigente, en forma ordenada, metódica y perseverante; para buscar siempre el logro de los mejores resultados en el cumplimiento de los objetivos de la SEDRA.

**8). Profesionalismo**

- Mantendrán actualizados sus conocimientos sobre el cumplimiento de su desempeño, sus atribuciones, funciones y comisiones que les sean encomendadas; de conformidad con las

ELABORÓ:	AUTORIZÓ:	PÁGINA 16   20
JOSUE SIDRÓNIO PAREDES GUTIÉRREZ SECRETARIO TÉCNICO	MARCO ANTONIO GONZÁLEZ VALDEZ SECRETARIO DE DESARROLLO REGIONAL Y AGROPECUARIO	15 DE MARZO 2022



leyes, reglamentos y demás disposiciones jurídicas aplicables a su empleo, cargo o comisión, observando en todo momento disciplina, integridad y respeto a los demás servidores públicos y a los particulares con quienes llegaren a tratar.

- Aplicarán de manera irrestricta el principio de legalidad y el principio de equidad en la competencia que debe existir en los procedimientos de adquisiciones y de asignación de contratos.

**9). Objetividad**

- Siempre preservarán el interés superior de las necesidades colectivas en su desempeño, por encima de los intereses particulares, personales o ajenos al interés general. Tomarán decisiones en forma neutral e imparcial y a su vez informarán en estricto apego a la legalidad.

**10). Transparencia**

- Estarán atentos a rendir cuentas, sabiendo que forman parte de un gobierno abierto al escrutinio público.
- Informarán sobre sus acciones de manera clara, oportuna y veraz; conforme lo establece la Ley de Transparencia y Acceso a la Información Pública del Estado de Nuevo León.
- Proporcionarán información y documentación veraz sobre el cumplimiento del servicio público.
- Protegerán los documentos e información que se deban conservar por su relevancia o por sus aspectos técnicos, jurídicos, económicos o de seguridad.
- Apoyarán las actividades relacionadas a la identificación, generación, procesamiento, difusión y evaluación de la información en materia de transparencia proactiva y de gobierno abierto.

**11). Rendición de Cuentas**

- Asumirán plenamente ante la sociedad y sus autoridades, las responsabilidades derivadas del ejercicio de su empleo, cargo o comisión; por lo que informarán, explicarán, y justificarán sus decisiones y acciones; sometiéndose al sistema de sanciones previsto por la Ley, así como a la evaluación y escrutinio público de sus funciones por parte de la ciudadanía.

**12). Competencia por Mérito**

- Tendrán conciencia de que al ser seleccionados para desempeñar algún puesto, se tomará en cuenta su habilidad profesional, su capacidad y su experiencia; garantizando la igualdad de oportunidad, designando a los mejores candidatos para ocupar los puestos mediante procedimientos transparentes, objetivos y equitativos.
- Procurarán su capacitación y actualización permanente, sobre los temas y aspectos que según sus necesidades que requieran fortalecer en cada caso, para lograr su óptimo desempeño

**13). Eficacia**

- Desahogarán los trámites y prestarán los servicios públicos de forma eficiente, buscando tiempos de respuesta rápidos, con criterios de oportunidad que benefician a los ciudadanos y a la sociedad.

**14). Integridad**

- Tomarán decisiones con integridad y prontitud buscando las mejores soluciones para beneficiar a los ciudadanos a los que sirven.

ELABORÓ:	AUTORIZÓ:	PÁGINA 17   20
JOSUE SIDRÓNIO PAREDES GUTIÉRREZ SECRETARIO TÉCNICO	MARCO ANTONIO GONZÁLEZ VALDEZ SECRETARIO DE DESARROLLO REGIONAL Y AGROPECUARIO	15 DE MARZO 2022



- Respetarán siempre la dignidad, los derechos e integridad de los ciudadanos; así como los de sus compañeros de trabajo.
- Estarán muy atentos para recibir, atender y dar trámite puntual a cualquier queja, denuncia, acusación o inconformidad, que la ciudadanía tenga bien formular sobre irregularidades en el desempeño de los Servidores Públicos o de uso indebido de bienes públicos.

**15). Equidad**

- Promoverán la participación ciudadana a través de la cooperación, la igualdad de género, la solidaridad, la tolerancia y la inclusión de personas con diversas visiones y capacidades, tanto en sus equipos de trabajo, como en la sociedad a la que sirven.
- Tratarán a todas las personas por igual con equidad y justicia, sin discriminación alguna; independientemente de su condición social, económica, política, edad, género, religión, raza, preferencias o cualquier otra característica.
- Otorgarán igualdad de oportunidades de acceso a la función pública con base en el mérito personal de cada individuo.
- Atenderán con responsabilidad las recomendaciones de los organismos para fortalecer el respeto y proteger los derechos humanos y la equidad de género de las personas a las que sirven.

**4.6 Verificación del Cumplimiento del Código de Ética y del Código de Conducta**

La verificación del cumplimiento de lo dispuesto en el Código de Ética y en el Código de Conducta de la SEDRA se realizará en el seno de las sesiones del **Comité de Ética y de Prevención de Conflictos de Interés de la SEDRA**, conforme se establece en su Acta Constitutiva, mediante el control y seguimiento a su Programa Anual de actividades que se presentará en la primera sesión ordinaria del Comité, según las especificaciones que se plasmarán en el Acta correspondiente.

A través del Comité de Ética se harán las recomendaciones al **Comité de Control y Desempeño Institucional** para documentar todos los procesos sustantivos de la SEDRA, poniendo especial atención en aquellos que requieran fortalecer su control interno para prevenir la presentación de conductas contrarias a lo establecido en los Códigos de Ética y de Conducta vigentes.

En virtud de que la SEDRA actualmente no cuenta con Órgano Interno de Control, dará vista a la Contraloría y Transparencia Gubernamental, de los actos que puedan constituir faltas administrativas o hechos de corrupción; para su investigación y de proceder, la aplicación de la sanción o sanciones correspondientes conforme a la Ley estatal de Responsabilidades Administrativas en los términos de la Ley General de Responsabilidades Administrativas.

En el mes de enero de cada ejercicio, se presentará al Comité de Ética y de Prevención de Conflictos de Interés con copia a la Dirección de Órganos de Control Interno y Vigilancia de la Contraloría y Transparencia Gubernamental, un **Informe anual de actividades** con los resultados alcanzados en cada actividad del Programa Anual de Trabajo y el grado de cumplimiento de las metas establecidas para cada objetivo.

ELABORÓ:	AUTORIZÓ:	PÁGINA 18   20
JOSUE SIDRÓNIO PAREDES GUTIÉRREZ SECRETARIO TÉCNICO	MARCO ANTONIO GONZÁLEZ VALDEZ SECRETARIO DE DESARROLLO REGIONAL Y AGROPECUARIO	15 DE MARZO 2022



**4.7 Glosario**

**4.7.1 Acoso laboral.** El acoso laboral es toda conducta que constituya agresión u hostigamiento, ejercida por el empleador o por uno o más trabajadores, en contra de otro u otros, por cualquier medio, y que tenga como resultado para el o los afectados menoscabo, maltrato o humillación, o bien que amenace o perjudique su situación laboral o puedan dañar su integridad o salud;

**4.7.2 Acoso sexual.** Es una forma de violencia con connotación lasciva en la que, pueda o no existir la subordinación, hay un ejercicio abusivo de poder que conlleva un estado de indefensión de riesgo para la víctima, independientemente de que se realice en uno o varios eventos;

**4.7.3 Carta compromiso.** Es un instrumento a través del cual los servidores públicos manifiestan su voluntad de adherirse los principios, valores y obligaciones contenidas en el Código de Conducta de la Secretaría de Desarrollo Regional y Agropecuario;

**4.7.4 Código.** Código de Conducta de la Secretaría de Desarrollo Regional y Agropecuario;

**4.7.5 Código de ética.** Código de Ética de los Servidores Públicos de la Administración Pública del Poder Ejecutivo del Estado de Nuevo León publicado por la Contralora General de la Contraloría y Transparencia Gubernamental del Estado de Nuevo León;

**4.7.6 Comité de Ética.** Comité de Ética y de Prevención de Conflictos de Interés constituido por la Secretaría de Desarrollo Regional y Agropecuario;

**4.7.7 Conflicto de Interés.** La situación que se presenta cuando los intereses personales, familiares o de negocios del servidor público puedan afectar el desempeño independiente e imparcial de su empleo, cargo, comisiones o funciones;



**4.7.8 Denuncia.** La manifestación de hechos presuntamente irregulares que se hacen del conocimiento de la autoridad por la presunta víctima o por un tercero, que implican Hostigamiento sexual o Acoso sexual en los que se encuentran involucrados servidoras y servidores públicos en ejercicio de sus funciones;

**4.7.9 Discriminación.** Toda distinción, exclusión, restricción o preferencia que, por acción u omisión, con intención o sin ella, no sea objetiva, racional ni proporcional y tenga por objeto o resultado obstaculizar, restringir, impedir, menoscabar o anular el reconocimiento, goce o ejercicio de los derechos humanos y libertades, cuando se base en uno o más de los siguientes motivos, el origen étnico o nacional, el color de piel, la cultura, el sexo, el género, la edad, las discapacidades, la condición social, económica, de salud o jurídica, la religión, la apariencia física, las características genéticas, la situación migratoria, el embarazo, la lengua, las opiniones, las preferencias sexuales, la identidad o filiación política, el estado civil, la situación familiar, las responsabilidades familiares, el idioma, los antecedentes penales o cualquier otro motivo;

**4.7.10 Hostigamiento Sexual.** El ejercicio del poder, en una relación de subordinación real de la víctima frente al agresor en el ámbito laboral. Se expresa en conductas verbales, físicas o ambas, relacionadas con la sexualidad de connotación lasciva;

**4.7.11 Obligaciones.** Las contenidas en la Ley de Responsabilidades Administrativas del Estado de Nuevo León y en las demás disposiciones administrativas o reglamentarias, relacionadas con el servicio público y el desempeño de sus funciones, cuya omisión, incumplimiento o transgresión son causa de faltas administrativas;

**4.7.12 Principios Rectores del Servicio público.** Legalidad, objetividad, profesionalismo, honradez, lealtad, imparcialidad, eficiencia, equidad, transparencia, economía, eficacia, integridad, competencia por mérito, disciplina y rendición de cuentas;

<p>ELABORÓ:                   JOSUE SIDRONIO PAREDES GUTIERREZ                  SECRETARIO TECNICO</p>	<p>AUTORIZÓ:                   MARCO ANTONIO GONZÁLEZ VALDEZ                  SECRETARIO DE DESARROLLO REGIONAL Y AGROPECUARIO</p>	<p>PÁGINA 19   20                  15 DE MARZO 2022</p>
---	---	---





**4.7.13 Reglas de Integridad.** Las Reglas de Integridad que debe aplicar el Servidor público: Actuación pública, Información pública, Contrataciones públicas, Programas Gubernamentales, Trámites y Servicios, Recursos humanos, Administración de bienes muebles e inmuebles, Procesos de evaluación, Control Interno, Procedimientos administrativos, Desempeño permanente con integridad, Cooperación con la integridad y Comportamiento digno;

**4.7.14 SEDRA.** Secretaría de Desarrollo Regional y Agropecuario;

**4.7.15 Servidora y Servidor Público:** Toda persona que desempeñe un empleo, cargo o comisión de cualquier naturaleza en la Administración Pública siempre y cuando estén con cargo al erario público;

**4.7.16 Valores Éticos.** Los Valores Éticos a los que se comprometen todos los Servidores Públicos: Interés Público, Respeto, Respeto a los Derechos Humanos, Igualdad y no discriminación, Equidad de género, Entorno Cultural y ecológico, Cooperación, Liderazgo, Honestidad, Responsabilidad, Solidaridad, Integridad, Eficiencia y Transparencia.



**5. MECANISMOS DE DIFUSION DEL CODIGO DE CONDUCTA**

Los responsables de las Unidades Administrativas que integran la estructura organizacional de la SEDRA, están obligados a difundir el contenido del Código de Conducta por medios electrónicos a todo el personal a su cargo y recabar de cada Servidor Público una constancia de que lo leyó, de su compromiso de cumplir en su desempeño con las conductas aplicables y su conformidad para asumir sus responsabilidades administrativas en casos de incumplimiento u omisión de sus obligaciones.

Posteriormente, realizarán reuniones semestrales con el personal a su cargo para revisar y analizar el contenido del Código de Conducta con fines de capacitación y para fomentar la cultura de la legalidad y de combate a la corrupción.

El Comité de Ética de la SEDRA revisará anualmente el contenido del Código de Conducta y en su caso, recomendará al Titular de la SEDRA que se proceda con su actualización.

**Monterrey, N.L., 15 de marzo de 2022**

ELABORÓ: 	AUTORIZÓ: 	PÁGINA 20   20
JOSUE SIDRONIO PAREDES GUTIERREZ SECRETARIO TECNICO	MARCO ANTONIO GONZÁLEZ VALDEZ SECRETARIO DE DESARROLLO REGIONAL Y AGROPECUARIO	15 DE MARZO 2022





## DIRECCION DE ADQUISICIONES Y CONCURSOS

Con fundamento en lo establecido en el artículo 134 de la Constitución Política de los Estados Unidos Mexicanos, en los artículos 1, 3, 4, 7, 10, 13, 15, 17, 18 fracción x, 29 fracción I, II, V, VI Y X y demás relativos de la Ley Orgánica de la Administración Pública para el Estado de Nuevo León, de conformidad con los artículos 1, 2, 3, 6, 8 fracción I, 10 fracción II, 23, 24 fracción I; 28, 29 fracción III; 34, 35, 36, 37 y demás relativos de la Ley de Obras Públicas para el Estado y Municipios de Nuevo León; convoca a las personas físicas y morales que deseen participar en la(s) licitación(es) para la contratación de CONSTRUCCIÓN DE ESPACIOS DE PLANTELES EDUCATIVOS PARA NIVEL BÁSICO de las obras que enseguida se indican:

## Licitación Pública Nacional

No. de licitación	Costo de las bases	Fecha límite para adquirir las bases	Visita al lugar de los trabajos	Junta de Aclaraciones	Presentación de proposiciones y apertura técnica	Acto de apertura económica
ICIFED-EO-17-2022	\$ 4,000.00	22 DE JULIO DE 2022 HASTA LAS 14:00 HORAS	22 DE JULIO DE 2022 A LAS 09:30 HORAS	22 DE JULIO DE 2022 A LAS 12:00 HORAS	16 DE AGOSTO DE 2022 A LAS 10:00 HORAS	22 DE AGOSTO DE 2022 A LAS 10:00 HORAS
Descripción general de la obra				Fecha de inicio	Plazo de ejecución	Capital contable requerido
<b>J.N. GIOACHINO ANTONIO ROSSINI, COL. LOS ENCINOS/ LAS ALAMEDAS, GARCÍA, NUEVO LEÓN, (CONSTRUCCIÓN DE 3 AULAS, PLAZAS Y ANDADORES, SUBESTACIÓN Y RED ELÉCTRICA) OT 16900</b>				31 DE AGOSTO DE 2022	150	\$4,000,000.00
No. de licitación	Costo de las bases	Fecha límite para adquirir las bases	Visita al lugar de los trabajos	Junta de Aclaraciones	Presentación de proposiciones y apertura técnica	Acto de apertura económica
ICIFED-EO-18-2022	\$ 4,000.00	22 DE JULIO DE 2022 HASTA LAS 14:00 HORAS	22 DE JULIO DE 2022 A LAS 09:30 HORAS	22 DE JULIO DE 2022 A LAS 12:30 HORAS	16 DE AGOSTO DE 2022 A LAS 12:00 HORAS	22 DE AGOSTO DE 2022 A LAS 12:00 HORAS
Descripción general de la obra				Fecha de inicio	Plazo de ejecución	Capital contable requerido
<b>PRIMARIA FRANCISCO DE ANDA TREVIÑO, COL. LAS LOMAS, BENITO JUAREZ, NUEVO LEÓN, (CONSTRUCCIÓN DE 3 AULAS, REHABILITACIÓN DE 3 AULAS PREFABRICADAS, MODULO SANITARIO, DIRECCION Y OBRA EXTERIOR) OT 16552</b>				31 DE AGOSTO DE 2022	150	\$8,000,000.00

- A. **PROCEDENCIA DE LOS RECURSOS:** FAM XXXIII DEL PROGRAMA: BASICO FAMXXXIII 2022.
- B. **CONSULTA Y VENTA DE BASES:** Las bases de la licitación se encuentran disponibles para consulta y venta en la Dirección de Adquisiciones y Concursos del Instituto Constructor de Infraestructura Física, Educativa y Deportiva de Nuevo León, en el domicilio ubicado en la Ave. Lic. Raúl Rangel Frías No. 4700, Colonia Valle de Las Mitras, C. P. 64300, Monterrey, Nuevo León, de lunes a viernes y con el siguiente horario: 9:00 a 14:00 horas.
- C. **FORMA DE PAGO DE BASES E INSCRIPCIÓN:** Cheque expedido por la persona física o moral participante, de una Institución de crédito nacional expedido a nombre del Instituto Constructor de Infraestructura Física, Educativa y Deportiva de Nuevo León, con la leyenda "PARA ABONO A CUENTA DEL BENEFICIARIO" o efectivo.
- D. **EXPERIENCIA Y CAPACIDAD TÉCNICA:** Deberán acreditar los interesados la experiencia del responsable técnico de la obra en obras similares y/o equivalentes a las del objeto de esta licitación, acreditada con el curriculum vitae y la cédula profesional de Arquitecto o Ingeniero Civil, además de lo solicitado para cada licitación. Ver descripción completa en las bases de la convocatoria. Deberán incluir todos los trabajos antes mencionados para cada licitación, que deberá comprobar con dos contratos con su respectivo catálogo, acta de entrega recepción y/o finiquito de obra, en caso necesario podrá presentar planos de proyectos donde demuestre la cantidad mínima de metros cuadrados solicitados, mismas que deberán ser anexados todos y cada uno de los en un sobre aparte de la propuestas técnicas y económica, así como en el Anexo T 2ª, dichos documentos deberán contener todas las firmas de las partes que intervienen en el documento, en caso de faltar un documento de los antes mencionados o que a estos les haga falta alguna firma, la propuesta será desechada.  
**VER LA DESCRIPCIÓN DETALLADA DE LOS REQUISITOS ANTERIORES EN LAS BASES.**



**E. DOCUMENTOS Y PODERES QUE DEBERÁN ACREDITARSE:** Para la adquisición de las bases en las oficinas de la convocante, los interesados deberán presentar la siguiente documentación y otorgaran, en su caso, las facilidades necesarias a la convocante para comprobar su veracidad: 1.-Solicitud por escrito para participar en esta Licitación Pública. 2.-En el caso de las personas morales Acta constitutiva y sus modificaciones debidamente certificadas e inscritas en el Registro Público de la Propiedad, tratándose de personas físicas, presentar copia del acta de nacimiento certificada. 3.-Cédula de Identificación Fiscal y Alta en SHCP actualizadas y comprobante de domicilio fiscal reciente 4.- Documentos notariales que acrediten a la persona como Apoderado o Administrador de la empresa debidamente inscrito en el Registro Público de la Propiedad acompañando una copia de identificación oficial con fotografía y firma. 5.- Declaración escrita y bajo protesta de decir verdad, de no encontrarse en alguno de los supuestos señalados en el Artículo 44 de la Ley de Obras Públicas para el Estado y Municipios de Nuevo León. 6.-Formato de datos de Identificación del LICITANTE. 7.- En su caso, el acuerdo preliminar de asociación, en esta situación las empresas asociadas deberán presentar individualmente los requisitos del 2 al 7, en las bases se indican los requisitos mínimos que debe contener el Convenio de Asociación. **Ver la descripción detallada de los requisitos anteriores en las bases.**

Los resultados de la revisión de los Documentos y Poderes que deberán acreditar para esta licitación mencionados en el punto E de esta convocatoria, se darán en el acto de presentación de propuestas y apertura técnica, quienes incumplan con alguno de estos requisitos no se dará apertura a su propuesta.

**F. CRITERIOS GENERALES DE ADJUDICACIÓN:** La Convocante con base en el análisis comparativo de las proposiciones admitidas emitirá un dictamen que servirá como fundamento para el fallo. En junta pública se dará a conocer el fallo al licitante que de entre los proponentes: a).- Reúna las condiciones legales, contables, técnicas y económicas requeridas, b).- Garantice satisfactoriamente el cumplimiento del contrato, y c).- Cuento con la experiencia requerida en esta convocatoria. Si una vez considerados los criterios anteriores resultare que dos o más propuestas son solventes y satisface la totalidad de los requerimientos de la Convocante, el contrato se adjudicará a quien presente la proposición cuyo precio sea más bajo, incluyendo los requisitos que señala el Artículo 32 y 33 BIS del Código Fiscal del Estado de Nuevo León.

**G. ANTICIPO:** 30 % DE ANTICIPO.

**H. CONDICIONES DE PAGO:** Los pagos de los trabajos ejecutados se efectuarán mediante estimaciones revisadas y conciliadas que abarquen períodos no mayores de 30 días, las que serán pagadas dentro de los diez días hábiles siguientes a partir de su recepción y aceptación por el Instituto Constructor de Infraestructura Física, Educativa y Deportiva de Nuevo León

**I. PRESENTACION DE LAS PROPOSICIONES, APERTURA DE PROPUESTAS TECNICA Y ECONOMICA, VISITA JUNTA DE ACLARACIONES:** Todos los eventos antes mencionados se efectuarán los días y horas señalados en esta convocatoria, (Cualquier persona podrá asistir previo registro en la Dirección de Adquisiciones y Concursos a los mismos como observador sin derecho a realizar preguntas).

**J.** La Convocante, de conformidad con el Artículo 33 bis del Código Fiscal, no podrá contratar con las personas que tengan créditos fiscales firmes que no se encuentren pagados o garantizados; que no se encuentren inscritas en el Registro Estatal o Federal de Contribuyentes, según se trate; o que habiendo vencido el plazo no haya presentado alguna declaración, provisional o no.

**K.** La Secretaría de Económica y trabajo inspeccionara, emitirá las recomendaciones y en su caso determinara las sanciones que correspondan en el ámbito de su competencia.

**L.** Ninguna de las condiciones establecidas en las bases de Licitación, así como las proposiciones presentadas por el licitante podrán ser negociables.

**M.** Ver la descripción detallada de los requisitos anteriores en las bases.

MONTERREY, NUEVO LEÓN, A 11 DE JULIO DE 2022

C. ARQ. JAVIER MARTÍNEZ LANKENAU  
DIRECTOR GENERAL

Orden No. 1321

13





**SERVICIOS DE SALUD DE NUEVO LEÓN, O.P.D.**  
 Dirección Administrativa  
 Subdirección de Recursos Materiales  
 Licitación Pública Presencial



**Convocatoria: 16**

Servicios de Salud de Nuevo León, Organismo Público Descentralizado del Gobierno del Estado de Nuevo León, en cumplimiento con lo dispuesto en los Artículos 1 Fracción VI, 5, 25 Fracción I, 27 tercer párrafo, 29 Fracción I y II, 31 y demás relativos de la Ley de Adquisiciones, Arrendamientos y Contratación de Servicios del Estado de Nuevo León, Artículo 59 del Reglamento de la Ley de Adquisiciones, Arrendamientos y Contratación de Servicios del Estado de Nuevo León y Artículos 1 y 2 Fracción XIV de la Ley que Crea el Organismo Público Descentralizado denominado Servicios de Salud de Nuevo León y 19 Fracción XV del Reglamento Interior de Servicios de Salud de Nuevo León, O.P.D., en debida concordancia con el Artículo 77 de la Ley de Egresos para el año del 2022, CONVOCA a las personas físicas o morales a participar en las siguientes Licitaciones:

No. de Licitación	Descripción	Fecha y Hora de Junta de Aclaraciones	Fecha y Hora de Apertura de Propuesta Técnica	Fecha y Hora de Fallo Técnico	Fecha y Hora de Apertura Económica	Fecha y hora estimada para Fallo Económico
LP-919044992-N25-2022	SERVICIO DE MANTENIMIENTO PREVENTIVO Y CORRECTIVO A CAMAS Y CAMILLAS DE DIVERSAS UNIDADES	19/07/2022 10:00 HRS	28/07/2022 10:00 HRS	29/07/2022 10:00 HRS	29/07/2022 10:30 HRS	29/07/2022 11:00 HRS
LP-919044992-126-2022	SUSTANCIAS QUÍMICAS Y MATERIAL DE LABORATORIO PARA DIVERSAS UNIDADES	19/07/2022 11:00 HRS	27/07/2022 10:00 HRS	28/07/2022 11:00 HRS	28/07/2022 11:30 HRS	29/07/2022 12:00 HRS

**CONDICIONES GENERALES:**

- Lugar de entrega de los bienes y/o prestación del servicio.- Conforme a lo establecido en el punto 1.2.2 de las bases.
  - Forma de Pago.- Conforme a lo establecido en el punto 8.1 de las bases.
  - Modo de Entrega.- Será conforme a lo establecido en el punto 1.3 de las bases.
- La descripción de los bienes y/o servicios, así como las demás especificaciones y características se señalan dentro de las bases del concurso.

**INSCRIPCIÓN DE PARTICIPANTES:**

Los interesados deberán acudir a solicitar su inscripción en la oficina del Departamento de Adquisiciones, ubicado en calle Matamoros oriente No. 520, primer piso, en el Centro de la Ciudad de Monterrey, Nuevo León, C.P. 64000, a partir de la fecha de publicación de la presente convocatoria y hasta un día hábil previo al acto de apertura técnica, en un horario de Lunes a Viernes de 9:00 a 14:00 horas, o para solicitar informes al teléfono 81 81 30 70 49, así mismo podrá obtener las bases en el Portal de Servicios de Salud de Nuevo León en <http://www.saludnl.gob.mx/drupal/licitaciones>, en la parte inferior, apartado "licitaciones" o solicitarlas de manera gratuita en el Departamento de Adquisiciones.

**AL MOMENTO DE LA INSCRIPCIÓN LOS INTERESADOS DEBERÁN ENTREGAR LA SIGUIENTE DOCUMENTACIÓN Y CD O USB QUE CONTIENGA TODOS LOS DOCUMENTOS**

**EN FORMATO DE WORD, PDF O EXCEL:**

- Información sobre la compañía Anexo 8 de las bases; se deberá anexar copia simple legible de todas las actas, reformas y poderes.
- Monto de ventas totales del Ejercicio Fiscal 2021: deberá acreditarse con la declaración correspondiente al ejercicio fiscal del 2021; o con los estados financieros presentados ante las Secretaría de Hacienda y Crédito Público, auditados y/o dictaminados por Contador Público externo autorizado por la Secretaría de Hacienda y Crédito Público, correspondiente al ejercicio fiscal del 2021.
- Así mismo deberán de presentar carta bajo protesta de decir verdad, firmada por el representante legal, en donde manifiesten que la documentación entregada, referente a este requisito, contiene las cantidades correctas y que el monto de ventas totales mínimas requeridas no tiene alteración alguna.
- Escrito simple en el cual manifieste, bajo protesta de decir verdad de estar al corriente en el cumplimiento de Obligaciones Estatales y Federales, en lo relativo al pago de impuestos.
- Para dar cumplimiento a lo dispuesto en el Artículo 49, Fracción IX de la Ley De Responsabilidades Administrativas del Estado De Nuevo León, escrito de manifestación bajo protesta de decir verdad que no desempeña empleo, cargo o comisión en el servicio público o, en su caso, que a pesar de desempeñarlo, con la formalización del contrato correspondiente, en caso de resultar con adjudicación, no se actualiza un Conflicto de Interés; para el caso de personas morales, deberá ser firmado, por el representante legal y por aquellos socios o accionistas que ejercen control sobre una sociedad, siendo administradores o quienes formen parte del consejo de administración, o bien conjunta o separadamente, directa o indirectamente, mantengan la titularidad de derechos que permitan ejercer el voto respecto de más del cincuenta por ciento del capital, tengan poder decisorio en sus asambleas, estén en posibilidades de nombrar a la

*(Handwritten signature and stamp)*

Matamoros 520 Ote., Zona Centro, Monterrey, N.L. C.P. 64000 | Tel. 81 8130 7000  
 @saludNL



**SERVICIOS DE SALUD DE NUEVO LEÓN, O.P.D.**  
Dirección Administrativa  
Subdirección de Recursos Materiales  
Licitación Pública Presencial




**Convocatoria: 16**

- mayoría de los miembros de su órgano de administración o por cualquier otro medio tengan facultades de tomar las decisiones fundamentales de dichas personas morales, acompañado de copia simple de identificación oficial vigente por ambos lados de cada uno de ellos (Anexo 8-A).
- Constancia del curso de prevención y concientización sobre las faltas administrativas y hechos de corrupción; a la cual se deberá anexar un documento signado por el representante legal en el que manifiesten bajo protesta de decir verdad estar plenamente conscientes de la prevención y sanción de las citadas irregularidades.
- Registro vigente en el Padrón de Proveedores de Gobierno del Estado, o el vínculo electrónico donde aparezca dicho padrón o certificado de registro en el padrón; en caso de no presentar este requisito, sus proposiciones estarán condicionadas al registro en el Padrón a más tardar a la fecha del fallo correspondiente. Lo anterior de conformidad con lo dispuesto en los Artículos 24 de la Ley de Adquisiciones, Arrendamientos y Contratación de Servicios del Estado de Nuevo León y 22, 36 y 58 de su Reglamento.
- Cédula de identificación Fiscal, Registro Federal de Contribuyentes, comprobante de domicilio fiscal actualizado y el del establecimiento donde realicen sus principales operaciones en caso de ser diferente al domicilio fiscal, nombre de los apoderados, representantes y socios, poderes en los que consten a las personas que se les delega actos de administración. Tratándose de Personas Físicas: Deberá acreditar su personalidad a través de: Constancia de alta en la Secretaría de Hacienda y Crédito Público, identificación oficial con fotografía, acta de nacimiento o en su caso de naturalización y comprobante de domicilio fiscal actualizado y el del establecimiento donde realicen sus principales operaciones en caso de ser diferente al domicilio fiscal.

**CONDICIONES GENERALES:**

- Los licitantes participantes deberán presentar su propuesta técnica y económica en sobres cerrados separados.
- Ninguna de las condiciones contenidas en las bases de la licitación, así como en las proposiciones presentadas por los participantes podrán ser negociadas.
- En la presente licitación no se otorgará anticipo.
- La pena por incumplimiento de los contratos será la que se establece en las bases.
- El lugar donde se realizarán los eventos será en la Sala de Juntas de la Dirección Administrativa o de la Subsecretaría de Prevención y Control de Enfermedades, ubicadas en Matamoros, No. 520 Oriente, 2do. y 3er. piso, respectivamente, Centro de Monterrey, Nuevo León, C.P. 64000.

Monterrey, Nuevo León, Julio de 2022

  
**LIC. VICENTE ARTURO LÓPEZ LIMÓN**  
DIRECTOR ADMINISTRATIVO  
DE SERVICIOS DE SALUD DE NUEVO LEÓN, O.P.D.  
Rúbrica



Matamoros 520 Ote., Zona Centro, Monterrey, N.L. C.P. 64000 | Tel. 81 8130 7000

@saludNL

Orden No. 1325

13





**SISTEMA DE TRANSPORTE COLECTIVO**  
GOBIERNO DEL NUEVO LEÓN



**GOBIERNO DEL ESTADO DE NUEVO LEÓN**  
Sistema de Transporte Colectivo Metrorey  
Licitación Pública Internacional Presencial  
Modificación a Resumen de Convocatoria



El Gobierno del Estado de Nuevo León, a través del Organismo Público Descentralizado denominado Sistema de Transporte Colectivo Metrorey, con fundamento en lo dispuesto en el artículo 134 de la Constitución Política de los Estados Unidos Mexicanos, artículos 39, 40, 41 y demás relativos de la Ley Orgánica de la Administración Pública para el Estado de Nuevo León, así como artículos los artículos 2 y 3 de la Ley que Crea el Organismo Público Descentralizado denominado Sistema de Transporte Colectivo, "Metrorey", y artículos 1, 3 fracción II, 4, 7 fracción II, 324 fracción I, 29 fracción II, 32, 33, 35, 88 fracciones VI y XI y demás aplicables de la Ley de Obras Públicas para el Estado y Municipios de Nuevo León, así mismo en concordancia con el artículo 77 de la Ley de Egresos del Estado de Nuevo León para el Ejercicio Fiscal 2022, CONVOCA a todos los interesados a participar en la licitación pública internacional de carácter presencial para la adjudicación de un contrato de servicios relacionados con obra pública a precios unitarios, los que a continuación se indican.

No. de Licitación **STCM-15-2022-DAF**:

No. Licitación	Costo de Bases	Límite de inscripción	Visita al sitio	Junta de aclaraciones	Presentación de Propuestas y Apertura Técnica	Fallo Técnico	Apertura Económica	Fallo y adjudicación	Firma del contrato
STCM-15-2022-DAF	Sin costo	08 de agosto de 2022 16:00 hrs	21 de julio de 2022 09:00 hrs	26 de julio de 2022 10:00 hrs	15 de agosto de 2022 12:00 hrs	18 de agosto de 2022 16:00 hrs	18 de agosto de 2022 16:00 hrs	24 de agosto de 2022 10:00 hrs	31 de agosto de 2022
Plazo de ejecución	Inicio	Terminación	Capital Contable mínimo requerido	Experiencia o capacidad técnica del Licitante y de los profesionistas responsables de la supervisión				Porcentaje del anticipo a otorgar	
1,826 Días Naturales	31 de agosto de 2022	31 de agosto de 2027	\$15 000,000.00 (quince millones de pesos 00/100 M.N.)	Experiencia en Supervisión, Administración y Control de Obra en proyectos de trenes ligeros, metros, monorrelles o ferrocarriles urbanos suburbanos eléctricos, en cualquier país.				0%	
Partida	Cantidad	Unidad de Medida	Descripción						
1	1	Catálogo	Contrato de prestación de servicios relacionados con la obra pública, a precios unitarios, consistentes Supervisión Externa para el monitoreo, control de avances físicos-económicos, aseguramientos de la calidad y seguridad, y vigilancia de la protección ecológica y del medio ambiente del Proyecto Integral de las Líneas 4, 5 y 6 de METROREY, que incluye el Diseño, la Ingeniería, Construcción, Procura, Pruebas y Puesta en Marcha, así como la entrega-recepción a Metrorey.						
CONDICIONES GENERALES DE LA LICITACIÓN									
Ubicación		Trayectoria de las Líneas 4, 5 y 6 del Metro en el Área Metropolitana de Monterrey.							
Forma de Pago:		Contra presentación y aceptación de estimaciones. Conforme a lo establecido en las Bases de Licitación.							

Nota: La descripción detallada de los bienes a cotizar, así como las demás especificaciones y anexos correspondientes, se señalan dentro de las Bases de Licitación.

**I.- CONSULTA DE BASES E INSCRIPCIÓN DE LOS PARTICIPANTES.-**

Los interesados en consultar las bases de la presente licitación deberán acudir a la Gerencia de Adquisiciones del S.T.C. Metrorey en la ubicación: Ave. Pino Suárez No. 1123 Nte., Col. Centro, Monterrey, Nuevo León, México, C.P. 64000, de lunes a viernes de 09:00 a 13:00 hrs. y de 15:00 a 16:30 hrs., o en su caso, podrán solicitarlas por medio de correo electrónico: [metroreylicitaciones@nuevoleon.gob.mx](mailto:metroreylicitaciones@nuevoleon.gob.mx) con atención a la Gerencia de Adquisiciones del S.T.C. Metrorey. Así mismo, se podrán descargar las bases del procedimiento de Licitación en la página web: <http://si.n.gob.mx/web/Concurso>.

Los interesados que deseen obtener su inscripción formal en la presente Licitación, es requisito indispensable que realicen lo siguiente seleccionando cualquiera de las dos opciones: 1. Acudan a la Gerencia de Adquisiciones del S.T.C. Metrorey en la ubicación: Ave. Pino Suárez No. 1123 Nte., Col. Centro, Monterrey, Nuevo León, México, C.P. 64000, de lunes a viernes de 09:00 a 13:00 hrs. y de 15:00 a 16:30 hrs., o 2. La soliciten por medio de correo electrónico a la dirección: [metroreylicitaciones@nuevoleon.gob.mx](mailto:metroreylicitaciones@nuevoleon.gob.mx). En ambos casos, a partir de la fecha de publicación de la presente Convocatoria, de acuerdo con el protocolo establecido dentro de las Bases de Licitación, y hasta antes de las 16:00 horas del día 08 de agosto de 2022, entregando la siguiente documentación:

- Solicitud escrita en original y en español, bajo protesta de decir verdad, en la cual manifieste su interés en participar en la presente licitación y, el domicilio y teléfono de sus oficinas, la cual deberá estar debidamente firmada de forma autógrafa por EL LICITANTE, su representante legal o, en su caso, el representante común.
- Último Estado Financiero Auditado por Contador Público Independiente o de la Declaración Fiscal Anual del ejercicio inmediato anterior (Enero-Diciembre 2021) o su equivalente para el caso de personas extranjeras sin domicilio en el país, que demuestre al menos el capital contable mínimo requerido en la Convocatoria para esta Licitación. Para el caso de documentos realizados en un idioma diferente al español, estos deberán adjuntar su debida traducción de conformidad con lo establecido en la BASE 1.4 de esta Licitación.  
La declaración deberá incluir el sello electrónico de recepción por parte del SAT o bien, en su caso, el sello de recepción de la oficina fiscal o Banco en que se presentó o su equivalente para el caso de personas extranjeras sin domicilio en el país.  
Con excepción del Dictamen Financiero o Fiscal del Auditor, el Estado Financiero Auditado o la Declaración Anual deben estar rubricados por el Representante Legal.  
Para el caso de LICITANTES con domicilio fiscal en el extranjero, en cuyo país exista un ejercicio fiscal diferente al de los Estados Unidos Mexicanos, aplicará lo señalado en el primer párrafo de este punto de acuerdo con el (diños) documento(s) vengán en un idioma distinto al establecido en la base 1.4 de esta Licitación.  
En el caso del Estado Financiero Auditado (o Dictaminado) éste deberá integrarse como mínimo con el Dictamen del Contador Público al Estado de Posición Financiera, Estado de Resultados, Estado de variación del capital contable y de Inversión de los accionistas, que contenga la comparativa financiera de los dos últimos años, Notas a los Estados Financieros y el comparativo de razones financieras básicas, rubricando cada una de las hojas.  
Los Licitantes deberán adjuntar copia de la cédula profesional del Contador o identificación oficial (INE o Pasaporte) del mismo o sus equivalentes para el caso de personas extranjeras sin domicilio en el país. Tratándose de Licitantes de nacionalidad extranjera, podrán agregar el documento oficial que autorice al profesionista para auditar sus Estados Financieros, además de su identificación oficial, de preferencia el pasaporte.  
En el caso de estar estos documentos en un idioma distinto al español, deberá incluirse su correspondiente traducción.
- Testimonio del acta constitutiva y todas sus modificaciones, o su equivalente para el caso de personas extranjeras sin domicilio en el país, en caso de estar redactados en otro idioma distinto al español, se deberá incluir su correspondiente traducción.
- Cédula de Identificación Fiscal o Constancia de Situación Fiscal emitida por el SAT. Tratándose de LICITANTES extranjeros deberán acreditar, conforme a sus países de origen, el documento en que conste que se encuentran inscritos ante las autoridades fiscales que correspondan o, en su caso, documento fiscal que le permita trabajar y facturar en el país.
- Poder o poderes notorados a favor de quien firmará las propuestas. En caso de que los documentos se encuentren redactados en un idioma distinto al español, además del original deberán agregar una traducción simple al español. En caso del Licitante Ganador para la firma del Contrato, se requerirá el documento apostillado para el caso de que dicha personalidad jurídica sea de una persona extranjera.
- Identificación oficial del representante legal, tratándose de extranjeros con residencia en México, deberán además presentar el documento migratorio vigente que corresponda emitido por la autoridad competente. En caso de estar en otro idioma distinto al español, se deberá incluir su correspondiente traducción.
- Comprobante de domicilio de la empresa.
- En su caso, Registro Actualizado en la Cámara de la Industria correspondiente o su equivalente para el caso de personas extranjeras sin domicilio en el país.
- Para acreditar que el Licitante y sus profesionistas cuentan con la experiencia o capacidad técnica para realizar los trabajos motivo de esta licitación, deberá presentar: Experiencia en Supervisión, Administración y Control de Obra en proyectos de trenes ligeros, metros, monorrelles o ferrocarriles urbanos eléctricos, en cualquier país.
- Declaración escrita en original, en español, y bajo protesta de decir verdad, firmada por el licitante o su representante legal, de no encontrarse en alguno de los supuestos señalados en el artículo 44 de la Ley de Obras Públicas para el Estado y Municipios de Nuevo León.

**II. GENERALIDADES A CONSIDERARSE.-**

El idioma de presentación de la información de la Licitación será en español, salvo folletos que podrán presentarse en otro idioma con su respectiva traducción al español. La contratación se realizará con recursos estatales asignados de acuerdo a los Programas Estatales de Inversión (PEI).

Criterios de Adjudicación: Para la adjudicación del contrato, el S.T.C. Metrorey efectuará un análisis comparativo de las proposiciones admitidas que no fueron desechadas en el aspecto legal, técnico o económico y elaborará un dictamen en el que se tomarán en cuenta los criterios generales de adjudicación expresados en la Convocatoria, así como los siguientes: La disponibilidad del Licitante para la ejecución de los trabajos; Que no existan reclamaciones formales por la ejecución de otros contratos con el S.T.C. Metrorey o con alguna otra Dependencia u Organismo Oficial; el contrato se asignará a la persona que de entre los proponentes satisfaga la totalidad de los requerimientos técnicos, legales y económicos previstos en la Convocatoria y en las Bases y garantice satisfactoriamente el cumplimiento del mismo; si dos o más proposiciones son solventes el contrato se adjudicará a quien presente la proposición cuyo precio sea el más bajo o la oferta más ventajosa; el S.T.C. Metrorey no adjudicará el contrato cuando a su juicio los precios de las ofertas presentadas no fueren aceptables; en caso de que todas las proposiciones fueren desechadas se declarará desierto el concurso y se procederá a expedir nueva convocatoria.

El S.T.C. Metrorey, con base en la información presentada por los interesados, procederá a la inscripción de aquellos que cumplan con los requisitos señalados, de acuerdo a los lineamientos y proceso establecido en las Bases de Licitación, reservándose el derecho de verificar la información proporcionada por los participantes en cualquier etapa del proceso.

Los actos de Presentación de Propuestas y Apertura Técnica, Fallo Técnico, Apertura Económica y Fallo Definitivo y Adjudicación, por ser considerados eventos públicos la Convocante se reserva el derecho de transmitirlos en video en vivo a través de cualquier medio.

NOTA: LAS CONDICIONES ESTABLECIDAS EN LA CONVOCATORIA Y BASES DE LA LICITACIÓN, ASÍ COMO LAS PROPOSICIONES PRESENTADAS POR LOS LICITANTES, NO PODRÁN SER NEGOCIADAS.

Monterrey, Nuevo León a 12 de julio de 2022

**A TENTAMENTE**

ING. ROBERTO ABRAHAM VARGAS MOLINA  
DIRECTOR GENERAL  
DEL SISTEMA DE TRANSPORTE COLECTIVO METROREY



C.P.



SISTEMA DE CAMINOS DE NUEVO LEÓN  
GOBIERNO DEL NUEVO LEÓN



SISTEMA DE CAMINOS DE NUEVO LEÓN  
COORDINACIÓN DE PLANEACIÓN, NORMATIVIDAD Y CONTROL  
Licitación Pública Nacional

**Convocatoria: 05**

El Gobierno del Estado de Nuevo León, a través de su Organismo Público Descentralizado denominado Sistema de Caminos de Nuevo León, en cumplimiento a lo dispuesto en la Ley de Obras Públicas para el Estado y Municipios de Nuevo León, convoca a las personas físicas y morales que deseen participar en la licitación para la adjudicación de las obras que enseguida se indica: en la cual los trabajos quedan comprendidos en la Ley para la construcción y Rehabilitación de Pavimentos del Estado de Nuevo León.

No. de licitación	Costo de las bases	Fecha límite para adquirir las bases	Junta de aclaraciones	Visita al lugar de los trabajos	Presentación de proposiciones y apertura técnica	Acto de apertura económica
SC-CP-OE-06/2022	\$5,000.00	20/07/2022 12:00 Horas	20/07/2022 16:00 Horas	20/07/2022 09:30 Horas	01/08/2022 12:00 Horas	12/08/2022 12:00 Horas

Clave FSC (CCAOP)	Descripción general de la obra	Experiencia Requerida	Fecha de inicio	Plazo de ejecución	Capital contable requerido
6160	Reconstrucción de daños en Accesos al Puente San Juan en Cadereyta, Gral. Terán-California-Estación Vaqueros-Carr. Trancas-San Juan Km. 36+900	Terracerías, Obras de Drenaje, Pavimentos y Señalamiento	29/08/2022	90 días calendario	\$1,000,000.00

**ANTICIPOS**

En los Contratos de las obras mencionadas se pactará la entrega de dos anticipos: uno equivalente al 10%, para el inicio de obra, y otro del 20%, para la compra y producción de materiales de construcción, adquisición de equipos de instalación permanente y demás insumos necesarios, del valor del Contrato.

**A). - REQUISITOS QUE DEBEN CUMPLIR LOS INTERESADOS**

Previo a la Adquisición de las Bases, los interesados deberán presentar la siguiente documentación y otorgarán, en su caso, las facilidades necesarias a la Convocante para comprobar su veracidad.

- 1.- Solicitud escrita, **firmada por EL CONCURSANTE, su representante legal, o en su caso, el representante común.**
- 2.- Último Estado Financiero Auditado por Contador Público Independiente o Declaración Fiscal Anual, del ejercicio inmediato anterior (2021) que demuestre al menos el capital contable mínimo requerido en la Convocatoria para esta Licitación; si presenta estado financiero en las bases se indica la forma de presentarlo.
- 3.- Testimonio del Acta Constitutiva y sus modificaciones, en el caso de Persona Moral, o identificación oficial vigente con fotografía y Acta de Nacimiento en caso de ser Persona Física.
- 4.- Copia de la Cédula de Identificación Fiscal.
- 5.- Del Instrumento Jurídico idóneo a favor y con las facultades suficientes de quien firmara los documentos que integran las propuestas y, en su momento firmará el Contrato, incluyendo identificación oficial vigente.
- 6.- En su caso, Registro Actualizado de la Cámara que le corresponda.
- 7.- Para acreditar que el concursante y su personal técnico cuenta con la experiencia y capacidad técnica en el tipo de obras requeridas deberán presentar: A).- Del Concurante: Currículum actualizado, Copia de contrato, incluyendo catálogo de conceptos y Acta de inspección física de terminación de obra o acta de entrega-recepción del mismo contrato (mínimo 3 contratos en los últimos cinco años) y debidamente firmados B).- Del Personal Técnico: Currículum actualizado y Cedula Profesional legible.
- 8.- DECLARACIÓN ESCRITA Y BAJO PROTESTA DE DECIR VERDAD, **firmada por el concursante o su representante legal**, de no encontrarse en alguno de los supuestos señalados en el artículo 44 de la Ley de Obras Públicas para el Estado y Municipios de Nuevo León.
- 9.- DECLARACIÓN ESCRITA Y BAJO PROTESTA DE DECIR VERDAD, **firmada por el concursante o su representante legal**, de no encontrarse dentro del artículo 78 fracción IV y V de la Ley de Responsabilidades Administrativas del Estado de Nuevo León.
- 10.- En su caso, el Acuerdo preliminar de asociación, en esta situación las Empresas Asociadas deberán presentar individualmente los requisitos 2 al 8. **En las Bases se indican los requisitos mínimos que debe contener el Convenio de Asociación. NO APLICA**



**B).- CONSULTA Y VENTA DE BASES**

Las Bases de la licitación se encuentran disponibles para consulta y venta en: Francisco Zarco Número 1001 Sur, Zona Centro, C.P. 64000, Monterrey, Nuevo León, teléfono: 81 20 33 33 00 ext. 3339, los días lunes a viernes; con el siguiente horario: 9:00 a 13:00 horas.

La forma de pago es: a través de depósito o transferencia interbancaria efectuado en el Banco HSBC en número de cuenta 4042154823 Clabe Interbancaria número 021580040421548231 de Sistema de Caminos de Nuevo León

**C).- PRESENTACION, VISITA, IDIOMA, MONEDA, RECURSOS, CONDICIONES DE PAGO Y SUBCONTRATOS.**

El Acto de presentación de propuestas técnicas y económicas, de apertura económica y junta de aclaraciones serán el día y hora indicados en esta Convocatoria y se llevarán a cabo en la Sala de Juntas de Sistema de Caminos de Nuevo León, ubicado en: Francisco Zarco Número 1001 Sur, Zona Centro, C.P. 64000, Monterrey, Nuevo León.

La visita al lugar de los trabajos se realizará partiendo de las Oficinas de Sistema de Caminos de Nuevo León ubicadas en Francisco Zarco No. 1001 Sur, Zona Centro, CP 64000, Monterrey, Nuevo León. El día y hora indicados en esta Convocatoria. El idioma en que deberán presentarse las proposiciones será: Español.

La procedencia de los Recursos es: Estatal

Las monedas en que deberán cotizarse las proposiciones será: Peso Mexicano.

Las condiciones de pago son: Por unidad de obra terminada, mediante estimaciones que abarcarán períodos de ejecución preferentemente de 15 días naturales, pero nunca mayores de 30 días naturales, las cuales serán cubiertas en un plazo no mayor de 20-veinte días hábiles, contados a partir de la fecha en que EL CONTRATISTA haga entrega de la factura a este ORGANISMO.

Se podrán subcontratar partes de la obra. **NO APLICA**


Ninguna de las condiciones establecidas en las bases de licitación, así como las proposiciones presentadas por los licitantes, podrán ser negociadas.

**D).- CRITERIOS GENERALES DE ADJUDICACION**

Los criterios generales para la adjudicación de los Contratos serán: Sistema de Caminos de Nuevo León, con base en el análisis comparativo de las proposiciones admitidas y en su propio presupuesto de la obra, emitirá un dictamen que servirá como fundamento para el fallo. En junta pública o por notificación escrita se dará a conocer el fallo mediante el cual se Adjudicará el Contrato a la persona Física o Moral que, de entre los proponentes: a).- Reúna las condiciones legales, técnicas y económicas requeridas, b).- Garantice satisfactoriamente el cumplimiento del Contrato, y c).- Cuento con la experiencia requerida para la ejecución de los trabajos.

Si una vez considerados los criterios anteriores resultare que dos o más Propuestas son solventes y satisfacen la totalidad de los requerimientos de EL ORGANISMO, el Contrato se Adjudicará a quien presente la proposición cuyo precio sea el más bajo.

MONTERREY, NUEVO LEÓN, 07 DE JULIO DEL 2022

  
SISTEMA DE CAMINOS DE NUEVO LEÓN  
DRA. MARTHA CATALINA CANTÚ CANALES  
DIRECTORA GENERAL  
RUBRICA.



scaminos@nuevoleon.gob.mx | www.nl.gob.mx/caminos | Tel. 81 2033 3300  
Zarco Sur número 1001, Monterrey, Nuevo León, C.P. 64000  
@gobiernonuevoleon

Orden No. 1322

13

96



Monterrey, Nuevo León - Miércoles - 13 de Julio de 2022

**Periódico Oficial**





FIDEICOMISO PARA EL DESARROLLO  
DE LA ZONA CITRÍCOLA EL ESTADO

# MANUAL DE ORGANIZACIÓN

AUTORIZADO POR LOS INTEGRANTES DEL COMITÉ TÉCNICO  
MEDIANTE ACUERDOS V.1 Y V.2 DEL ACTA DE LA SEGUNDA  
SESIÓN ORDINARIA 02/2022 DE FECHA 6 DE JUNIO DE 2022.

1





## ÍNDICE

	PAGINA
1 INTRODUCCIÓN	3
2 OBJETIVOS Y ALCANCE	4
3 ANTECEDENTES DEL FIDEICOMISO	4
4 MARCO LEGAL Y NORMATIVO	4
5 MISIÓN, VISIÓN Y VALORES	5
6 POLÍTICAS DE CALIDAD	8
7 OBJETIVOS DEL FIDECITRUS	9
8 POLÍTICAS GENERALES DE ORGANIZACIÓN	9
9 ORGANIGRAMA	10
10 SISTEMA DE OPERACIÓN DEL FIDEICOMISO	12
11 DESCRIPCIÓN GENERAL DE PUESTOS, ATRIBUCIONES Y FUNCIONES	14





## 1. INTRODUCCIÓN

El presente Manual de Organización es un instrumento de apoyo que define y establece la estructura orgánica y funcional del Fideicomiso para el Desarrollo de la Zona Citrícola del Estado de Nuevo León, así como los ámbitos de control y responsabilidad, requeridos para el buen funcionamiento organizacional.

Presenta una visión de conjunto del Fideicomiso y precisa los objetivos y funciones de cada área, con el fin de auxiliar a la asignación de tareas específicas e identifica las líneas de comunicación para lograr una adecuada interrelación entre el personal que lo integra.

Es el documento por el que se da a conocer información sobre el marco jurídico que delimita la responsabilidad y competencia del Fideicomiso; objetivos y funciones de las áreas, así como el organigrama que muestra su estructura.

El Manual está dirigido al personal adscrito a este Fideicomiso, quien tendrá una herramienta que le permitirá conocer la ubicación de su área dentro de la estructura orgánica y contar con elementos de apoyo que le servirán para el mejor desempeño de sus funciones.





## 2. OBJETIVOS Y ALCANCE

El Manual de Organización del Fideicomiso para el Desarrollo de la Zona Citrícola del Estado de Nuevo León, tiene como objetivo principal el describir y publicitar el modelo de organización establecido para el cumplimiento de las atribuciones legales, facultades y responsabilidades de su Comité Técnico, así como del personal adscrito al Fideicomiso.

Su observancia es carácter obligatorio y su importancia constituye una herramienta de trabajo trascendente para el adecuado cumplimiento de las actividades y correcta toma de decisiones de los Servidores Públicos que forman parte de su estructura organizacional.

## 3. ANTECEDENTES DEL FIDEICOMISO

Es un Fideicomiso, constituido el 4 de noviembre de 2003, mediante contrato de fideicomiso de inversión y administración señalándose como Fideicomitente al Estado Libre y Soberano de Nuevo León y como Fiduciaria a Banca Afirme, S.A. Institución de Banca Múltiple, Afirme Grupo Financiero, División Fiduciaria, identificado con el número 246-9 y denominado Fideicomiso para el Desarrollo de la Zona Citrícola del Estado de Nuevo León (FIDECITRUS), inscrito ante la Secretaría de Hacienda y Crédito Público con clave FDZ031104PI0 ; Dicho contrato constitutivo contiene tres modificaciones en su contenido, la primera de fecha 27 de Noviembre de 2007, la segunda de fecha 13 de Enero de 2014 y su tercera modificación de fecha 16 de Febrero de 2022.

Si bien es cierto que el nombre de este fideicomiso alude a la zona citrícola del Estado, su operación se ha extendido al total de los municipios de la Entidad, en apego a los lineamientos contenidos en su segundo convenio modificatorio y con la intención de *promover un crecimiento* en el desarrollo económico, industrial, comercial, tecnológico, de servicios, agropecuario, forestal, de la fauna, pesca, citrícola, social, educativo, urbano, ecológico, turístico, artístico, cultural, de equilibrio regional, entre otras actividades económicas, al haber absorbido parte de la operatividad de los extintos fideicomisos FIDENORTE y FONAGRO, así como la atención de la zona Sur del Estado.

Tiene como finalidad entre otras, coadyuvar con las dependencias y organismos de la Administración Pública Estatal, Federal y Municipal, según corresponda, para el desarrollo integral de los municipios del Estado de Nuevo León, promoviendo y realizando todo tipo de actividades e inversiones que ayuden a su progreso.





#### 4. MARCO LEGAL Y NORMATIVO

### LEYES, CÓDIGOS Y REGLAMENTOS DE APLICACIÓN OBLIGATORIA

A continuación se enlista el marco jurídico de actuación aplicable a este Fideicomiso:

- Constitución Política de los Estados Unidos Mexicanos
- Constitución Política del Estado Libre y Soberano de Nuevo León
- Ley Agraria
- Ley de Desarrollo Rural Sustentable
- Ley de Disciplina Financiera
- Ley de Ingresos de la Federación para el Ejercicio Fiscal en curso
- Ley de Instituciones de Crédito
- Ley de Presupuesto, Contabilidad y Gasto Público
- Ley de Presupuesto de Egresos de la Federación para el Ejercicio Fiscal
- Ley de Sanidad Animal
- Ley de Sanidad Vegetal
- Ley del Impuesto sobre la renta y del Impuesto al Valor Agregado
- Ley del Mercado de Valores
- Ley Federal de Desarrollo Forestal Sustentable
- Ley Federal de Instituciones de Fianzas
- Ley Federal de las Entidades Paraestatales
- Ley Federal de Presupuesto y Responsabilidad Hacendaria y su Reglamento
- Ley Federal de Responsabilidades de los Servidores Públicos
- Ley Federal del Trabajo
- Ley General de Bienes Nacionales
- Ley General de Contabilidad Gubernamental y Criterios de Armonización Contable establecidos por el CONAC
- Ley General de Equilibrio Ecológico y Protección al Ambiente
- Ley General de Instituciones y Sociedades Mutualistas
- Ley General de Pesca y Acuicultura Sustentables
- Ley General de Responsabilidades Administrativas
- Ley General de Sociedades Mercantiles
- Ley General de Títulos y Operaciones de Crédito
- Ley General de Transparencia y Acceso a la Información Pública
- Ley General de Vida Silvestre
- Ley General del Sistema Nacional Anticorrupción
- Ley Orgánica de la Administración Pública Federal
- Código Civil y sus correlativos del Código Civil Federal y de los Estados





- Código Fiscal de la Federación
- Ley Ambiental del Estado de Nuevo León
- Ley de Administración Financiera para el Estado de Nuevo León
- Ley de Adquisiciones, Arrendamientos y Contratación de Servicios del Estado de Nuevo León
- Ley de Asociaciones Público Privadas para el Estado de Nuevo León
- Ley de Desarrollo Forestal Sustentable del Estado de Nuevo León
- Ley de Egresos para el Estado de Nuevo León para el ejercicio fiscal en curso.
- Ley de Fiscalización Superior del Estado de Nuevo León.
- Ley de Fomento a la Inversión y al Empleo del Estado de Nuevo León
- Ley de Fomento a las Actividades Agropecuarias del Estado de Nuevo León
- Ley de Hacienda del Estado de Nuevo León
- Ley de Ingresos del Estado de Nuevo León para el Ejercicio Fiscal en curso
- Ley de Justicia Administrativa para el Estado y Municipios de Nuevo León
- Ley de Notariado del Estado de Nuevo León
- Ley de Obra Pública para el Estado y los Municipios de Nuevo León.
- Ley de Planeación Estratégica del Estado de Nuevo León.
- Ley de Protección y Bienestar Animal para la Sustentabilidad del Estado de Nuevo León
- Ley de Remuneraciones de los Servidores Públicos del Estado de Nuevo León.
- Ley de Responsabilidad Patrimonial para el Estado y Municipios de Nuevo León
- Ley de Responsabilidades de los Servidores Públicos del Estado y Municipios de Nuevo León
- Ley del Servicio Civil del Estado de Nuevo León.
- Ley del Sistema Estatal Anticorrupción para el Estado de Nuevo León
- Ley Estatal de Planeación
- Ley Estatal de Salud
- Ley Ganadera del Estado de Nuevo León
- Ley Orgánica de la Administración Pública del Estado de Nuevo León
- Ley para Incentivar la Denuncia de Actos de Corrupción de Servidores Públicos del Estado de Nuevo León
- Ley para la Mejora Regulatoria y Simplificación Administrativa del Estado de Nuevo León
- Ley para la Promoción de Valores y Cultura de la Legalidad del Estado de Nuevo León
- Ley que Regula las Características, uso y Difusión del Escudo del Estado de Nuevo León





- Reglamento Interior de la Secretaría de Finanzas y Tesorería General del Estado de Nuevo León
- Reglamento Interior de la Secretaría de Desarrollo Regional y Agropecuario del Estado de Nuevo León
- Código de Comercio
- Código de Ética de los Servidores Públicos de la Administración Pública del Estado de Nuevo León
- Código de Conducta de los Servidores Públicos adscritos al Fideicomiso para el Desarrollo de la Zona Citrícola del estado de Nuevo León
- Código de Procedimientos Civiles para el Estado de Nuevo León.
- Código Fiscal del Estado de Nuevo León.
- Contrato de Fideicomiso para el Desarrollo de la Zona Citrícola del Estado de Nuevo León

#### PLANES Y PROGRAMAS DE APLICACIÓN OBLIGATORIA

- Plan Estratégico del Estado de Nuevo León
- Programa Estatal de Desarrollo del Estado de Nuevo León
- Programa Sectorial de Desarrollo Agropecuario, Territorial y Urbano





## 5. MISIÓN, VISIÓN Y VALORES

**MISIÓN:** “Impulsar el desarrollo socioeconómico de las diferentes regiones del Estado de Nuevo León, a través del diseño, planeación e inversión en proyectos que tengan como objetivo incrementar la actividad económica y el empleo”.

**VISIÓN:** “Generar polos de desarrollo económico, fortaleciendo los recursos ya existentes logrando aprovechar sus ventajas competitivas, propiciando el equilibrio regional y una mejora de la calidad de vida de los habitantes en el Estado”.

**VALORES:** **HONESTIDAD** “Actuar y difundir como grupo de trabajo, la verdad, la justicia y la legalidad, no anteponiendo necesidades o intereses personales.

**RESPONSABILIDAD** “Cumplir con los asuntos asignados dentro del periodo de tiempo adecuado y con el más alto nivel de eficiencia establecido.

**RESPECTO** “Llevar a cabo las tareas encomendadas dentro de los términos de atribución de su competencia, no interfiriendo en las funciones de otras unidades de trabajo.

## 6. POLÍTICAS DE CALIDAD

Impulsar el crecimiento continuo y el desarrollo económico sustentable en el Estado de Nuevo León, por medio de la promoción de proyectos que faciliten el funcionamiento adecuado de métodos productivos.

Apoyar la mejora continua de la gestión, como parte fundamental de las tareas del Fideicomiso y con directrices de beneficios para el Estado de Nuevo León.

Realizar nuestras funciones mediante procesos estandarizados que garanticen un cumplimiento de alta calidad a los grupos que se atienden.







## 7. OBJETIVOS DEL FIDECITRUS

Coadyuvar con las dependencias y organismos de la Administración Pública Estatal, Federal y Municipal según corresponda, para el desarrollo económico, industrial, comercial, tecnológico, de servicios, agropecuario, forestal, de la fauna, pesca, citrícola, social, educativo, urbano, ecológico, minero, turístico, artístico, cultural, el equilibrio regional, la creación de infraestructura y equipamiento que impulse los polos de desarrollo en los centros de población, y a la organización integral de las comunidades de la totalidad de los municipios del Estado de Nuevo León; promoviendo, celebrando y realizando todo tipo de actividades, convenios e inversiones que ayuden al desarrollo y organización integral de su comunidad como principal participante en su proceso de crecimiento y desarrollo.

Fomentar, promover, impulsar y apoyar la creación de infraestructura y equipamiento que impulse polos de desarrollo en los centros de población adecuados para el desarrollo integral de las comunidades de la totalidad de los municipios del Estado de Nuevo León, con el objeto de coadyuvar a la descentralización del área Metropolitana de Monterrey y/o en su caso, contribuir al desarrollo económico de los mismos.

Realizar todo tipo de estudios de viabilidad, pre factibilidad, investigaciones, consultorías, asesorías, dictámenes, avalúos y peritajes para mejoramiento de la capacidad administrativa, operacional y productiva de todo tipo de proyectos de inversión, desarrollo económico, industrial, comercial, de servicios, agropecuario, forestal, de la fauna, pesca, citrícola, ecológico, social, del equilibrio regional, empresas rurales, infraestructura, equipamiento, entre otros que impulsen la generación de riqueza sostenible.

## 8. POLÍTICAS GENERALES EN MATERIA DE ORGANIZACIÓN

Observar el cumplimiento de los horarios de trabajo establecidos

Aplicar la normatividad implementada en los *manuales* de procedimientos autorizados

Ejecutar las funciones encomendadas a cada miembro del Fideicomiso, respetando los niveles de mando superior y subalterno

Hacer uso adecuado de los recursos materiales asignados buscando siempre que su utilización sea con estricto apego a medidas de austeridad y disciplina presupuestal

Aprovechar al máximo las herramientas de trabajo que se le proporcionen, aplicando la premisa que estas son de uso exclusivo para el cumplimiento de sus funciones





## 9. ORGANIGRAMA

Representa la Estructura Orgánica de los Recursos Humanos autorizada a FIDECITRUS, de acuerdo a los términos establecidos en el **Contrato de Fideicomiso de Inversión y Administración, celebrado entre el Gobierno del Estado de Nuevo León y Banca Afirme S.A., Institución de Banca Múltiple, Afirme Grupo Financiero (División Fiduciaria)** de fecha 4 de Noviembre de 2003, en base a las siguientes cláusulas:

**SÉPTIMA inciso d)**, correspondiente al **COMITÉ TÉCNICO**

**OCTAVA inciso n)**, correspondiente a las **FACULTADES DEL COMITÉ TÉCNICO**

**NOVENA párrafo único**, correspondiente a la **DESIGNACIÓN DE COMISARIO**

**DECIMA inciso n)**, correspondiente a las **FACULTADES Y OBLIGACIONES DEL DIRECTOR GENERAL**

Primera modificación efectuada a dicho contrato, en fecha 27 de noviembre de 2007 y segunda modificación efectuada a dicho contrato, en fecha 13 de enero de 2014 y tercera modificación de fecha 16 de Febrero de 2022, en los cuales no se alteran las disposiciones en los incisos de las cláusulas antes señaladas.

Asimismo, la Estructura Orgánica del Fideicomiso ha quedado establecida tomando en consideración los siguientes preceptos:

### Acuerdos del Comité Técnico:

Acuerdo X.I de la Primera Sesión Extraordinaria del Comité Técnico; Acta E-01/2018 de fecha 30 de Octubre de 2018.

Acuerdos VII.1, VII.2, VIII.3, VII.5 y VII.6 de la Primera Sesión Ordinaria del Comité Técnico; Acta 01/2019 de fecha 28 de Enero de 2019.

Acuerdos V.1, V.2, VII.1 y VII.2 de la Primera Sesión Ordinaria del Comité Técnico; Acta 01/2021 de fecha 27 de Enero de 2022.



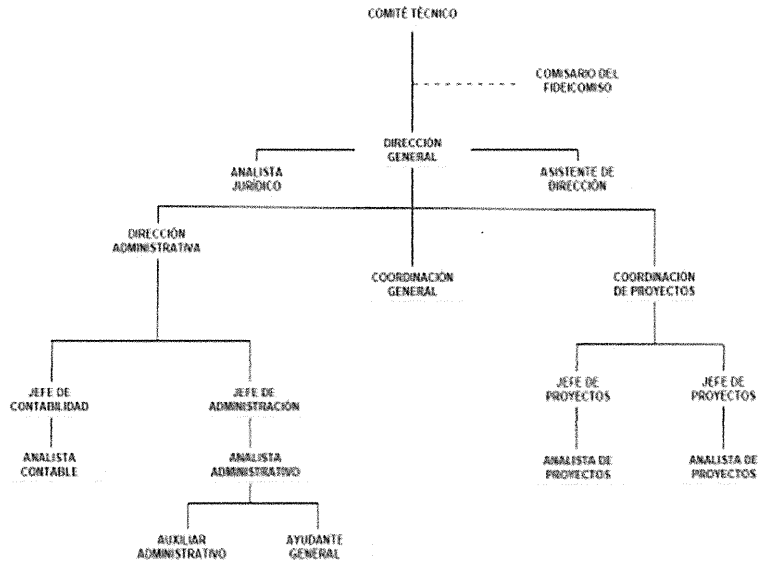


**Acuerdos, Decretos y Reformas de Ley:**

Acuerdo de Reestructura Organizacional de la Administración Pública del Estado de Nuevo León, de fecha 25 de febrero de 2016, publicado en el Periódico Oficial del Estado el 29 de Febrero de 2016, referente a su artículo 3°, numeral 65, así como a lo señalado en el artículo 9° segundo párrafo, este Fideicomiso quedo integrado dentro de la estructura organizacional de la Secretaría de Desarrollo Agropecuario, debiéndose sujetar a los efectos de subordinación que esta Secretaría determine en el manual organizacional correspondiente.

Decreto por el que se expide el Reglamento Interior de la Secretaría de Desarrollo Agropecuario, de fecha 7 de Febrero de 2019, publicado en el Periódico Oficial del Estado el 27 de Febrero de 2019.

Reforma a la Ley Orgánica de la Administración Pública para el Estado de Nuevo León, publicada en el Periódico Oficial del Estado el 2 de octubre del 2021.





## 10. SISTEMA DE OPERACIÓN DEL FIDEICOMISO

Las bases para implementación del Sistema de Operación del Fideicomiso están determinadas dentro **Contrato de Fideicomiso de Inversión y Administración, celebrado entre el Gobierno del Estado de Nuevo León y Banca Afirme S.A., Institución de Banca Múltiple, Afirme Grupo Financiero (División Fiduciaria)**, de fecha 4 de Noviembre de 2003, específicamente en las siguientes cláusulas:

- PRIMERA.- CONSTITUCIÓN
- SEGUNDA.- PARTES
- TERCERA.- PATRIMONIO
- CUARTA.- FINES
- QUINTA.- PROMOCIÓN Y DIFUSIÓN DE LOS APOYOS
- SEXTA.- INVERSIÓN
- SÉPTIMA.- COMITÉ TÉCNICO
- OCTAVA.- FACULTADES DEL COMITÉ TÉCNICO
- DECIMA PRIMERA.- RESPONSABILIDADES DEL FIDUCIARIO Y DEFENSA DEL PATRIMONIO
- DECIMA SEGUNDA.- DURACIÓN (sustentada en el Artículo 392 de la Ley General de Títulos y Operaciones de Crédito)
- DECIMA TERCERA.- RENDIMIENTO DE CUENTAS
- DECIMA CUARTA.- OBLIGACIONES FISCALES
- DECIMA QUINTA.- HONORARIOS
- DECIMA SEXTA.- INDEMNIZACIÓN
- DECIMA SÉPTIMA.- DOMICILIOS
- DECIMA OCTAVA.- JURISDICCIÓN Y COMPETENCIA





Así como a lo establecido en el Primer Convenio Modificadorio del Contrato de Fideicomiso de Inversión y Administración, celebrado entre el Gobierno del Estado de Nuevo León y Banca Afirme S.A., Institución de Banca Múltiple, Afirme Grupo Financiero (División Fiduciaria), en fecha 27 de Noviembre de 2007, en las siguientes cláusulas:

PRIMERA DEL CONVENIO MODIFICATORIO.- MODIFICACIONES: (adición en la cláusula cuarta "FINES" del numeral 8 en el inciso d).

PRIMERA DEL CONVENIO MODIFICATORIO.- MODIFICACIONES: (adición en la cláusula octava "facultades del comité técnico" del inciso o).

Así como a lo establecido en el Segundo Convenio Modificadorio del Contrato de Fideicomiso de Inversión y Administración, celebrado entre el Gobierno del Estado de Nuevo León y Banca Afirme S.A., Institución de Banca Múltiple, Afirme Grupo Financiero (División Fiduciaria), en fecha 13 de Enero de 2014, en las siguientes cláusulas:

PRIMERA DEL CONVENIO MODIFICATORIO.- MODIFICACIONES

(Donde se establece la ampliación de cobertura de operación del FIDECITRUS a todos los Municipios del Estado de Nuevo León) modificando el contenido de la:

CLÁUSULA CUARTA.- FINES

Tomando como base las clausulas antes enlistadas, y establecidas en el Contrato de Fideicomiso de Inversión y Administración, celebrado entre el Gobierno del Estado de Nuevo León y Banca Afirme S.A., Institución de Banca Múltiple, Afirme Grupo Financiero (División Fiduciaria) y sus dos Convenios Modificatorios; mediante el Acta de Sesión Extraordinaria E-01/2018 de fecha 30 de Octubre de 2018, se autorizaron los manuales y reglas que se aplican actualmente para la operación del FIDECITRUS, en los acuerdos a continuación señalados:

ACUERDO V.I	REGLAS DE OPERACIÓN DEL FIDECITRUS
ACUERDO VI.I	MANUAL DE POLÍTICAS Y PROCEDIMIENTOS
ACUERDO VII.I	MANUAL DE ADMINISTRACIÓN DE REMUNERACIONES





## 11. DESCRIPCIÓN GENERAL DE PUESTOS, SUS ATRIBUCIONES Y FUNCIONES

Se remarca la importancia del **COMITÉ TÉCNICO** como órgano colegiado del FIDEICOMISO PARA EL DESARROLLO DE LA ZONA CITRÍCOLA DEL ESTADO DE NUEVO LEÓN, sustentado en las cláusulas séptima y octava del **Contrato de Fideicomiso de Inversión y Administración, celebrado entre el Gobierno del Estado de Nuevo León y Banca Afirme S.A., Institución de Banca Múltiple, Afirme Grupo Financiero (División Fiduciaria)**, de fecha 4 de Noviembre de 2003, así como a sus tres convenios modificatorios de fechas 27 de Noviembre de 2007, 13 de Enero de 2014 y 16 de Febrero de 2022.

### INTEGRACIÓN DEL COMITÉ TÉCNICO

El Fideicomitente, en los términos del artículo 80 de la ley de Instituciones de Crédito, en este acto constituye un Comité Técnico que estará integrado por los siguientes *funcionarios*, que serán aquellas personas quiénes ocupen los siguientes cargos estatales:

- 1.- **C. GOBERNADOR DEL ESTADO DE NUEVO LEÓN.**  
Presidente del Comité Técnico con derecho a voz, voto y voto de calidad
- 2.- **C. SECRETARIO DE DESARROLLO REGIONAL Y AGROPECUARIO.**  
Vicepresidente del Comité Técnico, con derecho a voz, voto y voto de calidad (en ausencia del Presidente del Comité)
- 3.- **C. SECRETARIO DE FINANZAS Y TESORERO GENERAL DEL ESTADO.**  
Vocal, con derecho a voz y voto
- 4.- **C. SECRETARIO DE ECONOMÍA.**  
Vocal, con derecho a voz y voto
- 5.- **C. SECRETARIO DE MOVILIDAD Y PLANEACIÓN URBANA**  
Vocal, con derecho a voz y voto
- 6.- **C. SECRETARIO DE IGUALDAD E INCLUSIÓN**  
Vocal, con derecho a voz y voto
- 7.- **C. SECRETARIO DEL MEDIO AMBIENTE**  
Vocal, con derecho a voz y voto
- 8.- **C. SECRETARIO DE TURISMO.**  
Vocal, con derecho a voz y voto





- 9.- **C. DIRECTOR GENERAL DEL INSTITUTO DE LA VIVIENDA**  
Vocal, con derecho a voz y voto
- 10.- **C. DIRECTOR GENERAL DEL FIDECITRUS**  
Secretario Ejecutivo del Comité Técnico (Con derecho a voz, pero sin derecho a voto)
- 11.- **COMISARIO DEL FIDECITRUS**  
(Como invitado con derecho a voz, pero sin derecho a voto)
- 11.- **REPRESENTANTE DE LA FIDUCIARIA**  
(Como invitado con derecho a voz, pero sin derecho a voto)

#### FACULTADES DEL COMITÉ TÉCNICO

- a. Instruir a la Fiduciaria para la entrega de recursos a favor de las Personas Físicas y Morales que éstos determinen.
- b. Aprobar los programas y presupuesto anual del fondo fideicomitado.
- c. Aprobar los programas, objetivos y planes anuales para el cumplimiento de los Fines del Fideicomiso.
- d. Aprobar las reglas de operación del Fideicomiso.
- e. Determinar y aprobar en su caso, la asignación de apoyos, créditos o garantías de acuerdo a las solicitudes recibidas de conformidad a las reglas de operación, con cargo al patrimonio del Fideicomiso.
- f. Revisar y aprobar, en su caso, la información financiera y contable que proporcione la Fiduciaria.
- g. Instruir al Fiduciario, sobre la inversión de Fondos del Fideicomiso de acuerdo a la Cláusula Sexta del contrato.
- h. Girar instrucciones al Fiduciario acerca de la persona o personas a quienes deberá conferirse poder para pleitos y cobranzas que se requieran para defensa del patrimonio del Fideicomiso, así como la definición de los criterios y dictar las decisiones sobre el ejercicio de las acciones que procedan con motivo de la defensa del patrimonio del Fideicomiso, comunicando dichos criterios a la persona a quien el Fiduciario le haya otorgado poder para pleitos y cobranzas de acuerdo a las instrucciones del propio Comité





Técnico. Así como respecto del otorgamiento de cualquier otro poder que se requiera para el funcionamiento y operación del Fideicomiso.

- i. Autorizar modificaciones a los términos y condiciones del contrato.
- j. Convenir los términos de asociación con personas físicas y morales de orden público, privado y oficial, para la consecución de los fines del Fideicomiso.
- k. Acordar la creación de Sub-Comités y designar a los integrantes de los mismos, para el cumplimiento de los fines de éste Fideicomiso que así lo requieran estando facultados estos Subcomités para autorizar la aplicación de los recursos a los programas aprobados por el Comité Técnico, bajo los términos que establezcan las reglas de operación del Fideicomiso, autorizadas mediante el Acuerdo V.I del Acta de Sesión extraordinaria E-01/2018 del 30 de Octubre de 2018.
- l. En caso de extinción del Fideicomiso, señalar al Fiduciario el procedimiento para la liquidación y reversión del fondo fideicomitado al patrimonio del Fideicomitente.
- m. En general, tomar todos los acuerdos procedentes, formular reglamentos, disposiciones, procedimientos y contratos y realizar los actos válidos necesarios para el mejor cumplimiento de los fines del presente Fideicomiso.
- n. Definir y aprobar la estructura administrativa y organizacional que le brinde apoyo al seguimiento y cumplimiento de los programas y proyectos que comprende el Fideicomiso.
- o. Autorizar la participación en la constitución de Fideicomisos, conviniendo los términos y condiciones de celebración de los mismos.
- p. Cualesquiera otras derivadas de la Ley, de este Contrato, para el adecuado cumplimiento de los fines del Fideicomiso.

#### COMISARIO DEL FIDEICOMISO

La designación del Comisario es atribución del Titular del Ejecutivo, de acuerdo a lo establecido en la **CLÁUSULA NOVENA del Contrato de Fideicomiso de Inversión y Administración, celebrado entre el Gobierno del Estado de Nuevo León y Banca Afirme S.A., Institución de Banca Múltiple, Afirme Grupo Financiero (División Fiduciaria) de fecha 4 de Noviembre de 2003.**

Correspondiéndole las siguientes atribuciones







- a. Instrumentar medidas preventivas y correctivas, derivadas de las evaluaciones que se realicen al Fideicomiso.
- b. Emitir reportes especiales, informando al Contralor General, respecto del ejercicio de la gestión pública del Fideicomiso.
- c. Emitir opiniones sobre la viabilidad de los proyectos de Normas de Contabilidad Gubernamental y de Control que se elaboren en materia de programación, presupuestación, recursos humanos, materiales, financieros, contratación de deuda y sobre el manejo de fondos y valores.
- d. Participar en las sesiones del Comité Técnico, con derecho a voz más no a voto.
- e. Emitir las recomendaciones que considere procedentes
- f. Mantener una constante supervisión en la emisión de los Dictámenes de Estados Financieros y Presupuestales con el fin de verificar el apego a la normatividad, así como incrementar la calidad y sustentabilidad de estos.

#### DIRECTOR GENERAL

Sustentado en la cláusula decima del **Contrato de Fideicomiso de Inversión y Administración, celebrado entre el Gobierno del Estado de Nuevo León y Banca Afirme S.A., Institución de Banca Múltiple, Afirme Grupo Financiero (División Fiduciaria)**, de fecha 4 de Noviembre de 2003, así como a sus tres convenios modificatorios de fechas 27 de Noviembre de 2007, 13 de Enero de 2014 y 16 de Febrero de 2022.

#### Son sus atribuciones y funciones:

- a. Convocar a los demás miembros del Comité, al representante de la Institución Fiduciaria, al Comisario del Fideicomiso e invitados especiales, a las sesiones ordinarias y extraordinarias que procedan.
- b. Proponer en cada caso el orden del día que se deberá desahogar en la sesión correspondiente.
- c. Fungir ante el Fiduciario, como conducto para comunicarle las resoluciones del Comité Técnico y vigilar su debido cumplimiento.
- d. Fungir como representante y delegado del Comité Técnico, frente a terceros y el Fiduciario, respondiendo de su ejercicio frente al propio Comité.





- e. Formular las actas y acuerdos de las sesiones ordinarias y extraordinarias que celebra el Comité.
- f. Dirigir la ejecución y realización de los programas del Fideicomiso que previamente haya aprobado el Comité Técnico.
- g. Ejecutar los acuerdos del Comité Técnico.
- h. Realizar los actos indispensables para la gestión ordinaria del Fideicomiso, en la esfera de su competencia y para el cumplimiento de los fines establecidos en la Cláusula Cuarta de este Fideicomiso.
- i. Presentar al Comité Técnico y al Fiduciario, los estados financieros mensuales.
- j. Verificar y validar la contabilidad de las Operaciones del Fideicomiso, presentando mensualmente a la Institución Fiduciaria la información y documentación que ésta requiera.
- k. Someter en su caso a la aprobación del Comité Técnico, los respectivos proyectos de programas financieros y presupuestos generales de gastos e inversiones, los programas operativos y las estimaciones de ingresos anuales, así como sus modificaciones si las hubiere.
- l. Rendir al Comité Técnico y al Fiduciario, un informe anual de actividades.
- m. Participar en las sesiones del Comité Técnico con voz pero sin voto.
- n. Proponer la estructura administrativa y organizacional que se requiera para el cumplimiento de los Fines del Fideicomiso.
- o. Someter a la aprobación del Comité Técnico, el plan de trabajo anual de Fideicomiso.
- p. Girar instrucciones al Fiduciario en el ámbito de su competencia.
- q. Girar instrucciones al Fiduciario acerca de la persona o personas a quienes deberá conferirse poder para pleitos; y cobranzas que se requieran para defensa del patrimonio del Fideicomiso, así como la definición de los criterios y dictar las decisiones sobre el ejercicio de las acciones que procedan con motivo de la defensa del patrimonio del Fideicomiso, comunicando dichos criterios a la persona a quien la Fiduciaria le haya otorgado poder para pleitos y cobranzas de acuerdo a las instrucciones del propio Comité Técnico.





- r. Previa autorización del Comité Técnico, se le otorgarán poderes para pleitos y cobranzas, para actos de administración y cambiario en los términos de las disposiciones jurídicas aplicables.
- s. Las demás que le sean delegadas o encomendadas por el Comité Técnico, o por la Fiduciaria.

Así también dentro de las Reglas de Operación del FIDECITRUS, se establece el artículo décimo cuarto referente al Director General instituyendo lo siguiente:

"El Director General auxiliándose de su estructura administrativa, vigilará que los recursos autorizados en cada programa o proyecto, así como los apoyos recibidos por los beneficiarios, se apliquen para cumplir con los fines del FIDECITRUS, quedando facultado para hacer valer los derechos y exigir las obligaciones que se estipulen en los contratos respectivos, así como para denunciar los delitos que pudieran resultar".

- a. la gobernanza y rendición de cuentas para el beneficio de sus afiliados con enfoque a la calidad, productividad y competitividad económica.
- b. Mantener las condiciones propicias para el fortalecimiento empresarial en las comunidades y su vinculación armónica con las diferentes dependencias e instituciones.
- c. Articular los vínculos necesarios entre la ciudadanía y los tres órdenes de gobierno, a fin de facilitar la implementación de los diferentes programas de apoyo y fomento.
- d. Coordinar los proyectos específicos que le sean asignados.
- e. Atender las solicitudes específicas de apoyo que coadyuven al crecimiento económico de las diversas regiones fuera del área metropolitana.
- f. Promover el empleo formal fuera del área metropolitana.
- g. Apoyar a las empresas del estado en la búsqueda de canales de comercialización, así como en la solución de problemas ante distintas dependencias municipales, estatales y federales.
- h. Apoyar, promover y fortalecer los proyectos estratégicos municipales y regionales.
- i. Realizar todos los actos que sean necesarios o conducentes para el logro de su misión y objetivos.





#### ANALISTA JURÍDICO

- a. Elaboración y/o revisión de contratos, convenios y acuerdos que celebre el Fideicomiso con Dependencias del Gobierno Federal, Municipios, otros Gobiernos Estatales, Dependencias del Gobierno Estatal Centralizadas y Descentralizadas y/o particulares.
- b. Elaboración y revisión de contratos que como resultado de la operación del Fideicomiso, se tengan que celebrar con proveedores y personal por honorarios, entre otros, para la suscripción por parte del Director General y los funcionarios respectivos.
- c. Validar la elaboración de los diversos instrumentos jurídicos que se generen al interior del Fideicomiso como resultado de la operación del mismo, en materia laboral, civil, mercantil, entre otras.
- d. Proveer apoyo en asesoría jurídica a todas las áreas del Fideicomiso.
- e. Participar en la solución de cualquier conflicto legal que se presente en los diferentes inmuebles bajo resguardo y/o propiedad del Fideicomiso.
- f. Brindar el apoyo legal que le compete a los fines del Fideicomiso,
- g. Realizar la elaboración de los nombramientos y contratos aplicables al personal adscrito al Fideicomiso.

#### ASISTENTE DE DIRECCIÓN

- a. Brindar el apoyo asistencial y ejecutivo al Director General en asuntos de su agenda institucional.
- b. Atender los asuntos encomendados por el Director General en materia de apoyo administrativo.
- c. Realizar las labores secretariales inherentes al puesto.
- d. Las demás que le confiera el Director General.





#### DIRECCIÓN ADMINISTRATIVA

- a. Ejecutar y coadyuvar en el cumplimiento de los acuerdos tomados por el Director General del Fideicomiso, en materia de Recursos Financieros, Recursos Humanos, Recursos Materiales y Servicios Generales, de acuerdo con los objetivos, políticas y lineamientos establecidos en las reglas de operación y manuales de políticas y procedimientos autorizados al Fideicomiso.
- b. Coordinar la elaboración del anteproyecto de presupuesto de gasto corriente e inversión del Fideicomiso para su presentación por parte del Director General ante las Instancias Gubernamentales respectivas.
- c. Coordinar la elaboración del anteproyecto de presupuesto de Ingresos del Fideicomiso para su presentación por parte del Director General ante las Instancias Gubernamentales respectivas...
- d. En apoyo al Director General, Analizar, supervisar, administrar, controlar y operar la correcta aplicación de los recursos financieros asignados, en materia de gastos de inversión de programas y proyectos que se implanten por el Fideicomiso,
- e. Verificar y supervisar la correcta aplicación del gasto corriente de administración de acuerdo a las políticas establecidas para tal fin, anteponiendo de manera esencial los principios de su correcta clasificación, aplicación objetiva, austeridad y disciplina presupuestal.
- f. Validar y tramitar ante las distintas instancias la gestión de los recursos financieros y materiales, así como los servicios generales que se requieran para la operación del Fideicomiso.
- g. Administrar y establecer las Políticas y Lineamientos para la adecuada utilización y conservación de los bienes muebles e inmuebles propiedad del Fideicomiso, así como los que le sean asignados por otras instancias gubernamentales.
- h. Supervisar el correcto registro y actualización de las obligaciones que por Ley le corresponde informar al Fideicomiso en el portal electrónico de transparencia y acceso a la información pública establecido para tal fin.
- i. De acuerdo a los niveles de atribución marcados por el Director General del Fideicomiso y en base a lineamientos instituidos por el Órgano de Control Interno Gubernamental, supervisar la actualización de la información mensual en los anexos para la Entrega-Recepción del personal Directivo del Fideicomiso en el Sistema Electrónico correspondiente.
- j. Administrar y realizar los procesos de gestión adecuados para el suministro de recursos financieros para el desarrollo de los diferentes proyectos y programas del Fideicomiso y





de los que en forma conjunta se acuerden con la Subsecretaría de Desarrollo Regional y/o otras Instancias Gubernamentales.

- k. Revisar y validar la emisión de los Estados Financieros Mensuales y Anuales para su presentación por parte del Director General del Fideicomiso, tanto al Comité Técnico y como al Fiduciario.
- l. Revisar y validar la contabilidad de las Operaciones del Fideicomiso, así como la información presentada mensualmente a la Institución Fiduciaria de acuerdo a los requerimientos documentales de esta.
- m. Validar en forma conjunta con el Titular del Fideicomiso la información generada de la Cuenta Pública trimestral y anual, así como la verificación de su correcta incorporación en los Portales Electrónicos Gubernamentales establecidos, en cumplimiento al Marco Normativo y Legal instaurados para tal fin.
- n. Elaborar y aprobar la nómina quincenal y especial del personal adscrito al Fideicomiso.
- o. Atender y coordinar las solicitudes de acceso a la información pública que se le turnen al Fideicomiso, funcionando como enlace del mismo ante las instancias correspondientes.
- p. Los demás que le instruya el Director General de Fideicomiso.

#### JEFE DE CONTABILIDAD

- a. Efectuar el registro contable de todas las operaciones respectivas del Fideicomiso de conformidad con las normas establecidas en la Ley General de Contabilidad Gubernamental y los lineamientos establecidos por el Consejo Nacional de Armonización Contable y las Dependencias inherentes de Gobierno del Estado.
- b. Dar seguimiento a los mecanismos que permitan optimizar el rendimiento financiero de los recursos asignados al Fideicomiso.
- c. Realizar los pagos de conformidad con el presupuesto de Egresos del Fideicomiso y en función de los flujos y la disponibilidad de los recursos financieros.
- d. Administrar los recursos financieros, así como el manejo de cuentas bancarias correspondientes.
- e. Ser el área resguardante de toda la documentación fiscal comprobatoria de la aplicación contable y financiera del Fideicomiso.





- f. Brindar el apoyo informativo al Director de Administración para la elaboración de los Presupuestos de Ingresos y Egresos del Fideicomiso.
- g. Efectuar las conciliaciones bancarias mensuales de todas las cuentas de este tipo a nombre del Fideicomiso.
- h. Efectuar conciliaciones contables periódicas de las cuentas aplicables y de injerencia para el Fideicomiso con los diversos organismos, acreedores y deudores que lo ameriten.
- i. Generar mediante los Sistemas Electrónicos Contables establecidos para tal fin, los Estados Financieros Mensuales del Fideicomiso.
- j. Registrar y actualizar la información que por Ley le corresponde informar al Fideicomiso en el portal electrónico de transparencia y acceso a la información pública establecido para tal fin.
- k. Las demás que le sean conferidas por el Director de Administración del Fideicomiso.

#### ANALISTA CONTABLE

- a. Coadyuvar con la jefatura de contabilidad en el registro contable de todas las operaciones respectivas del Fideicomiso, de conformidad con las normas establecidas en la Ley General de Contabilidad Gubernamental y los lineamientos señalados por el Consejo Nacional de Armonización Contable y las Dependencias inherentes de Gobierno del Estado.
- b. Apoyar a la jefatura de contabilidad en el seguimiento a los mecanismos que permitan optimizar el rendimiento financiero de los recursos asignados al Fideicomiso.
- c. Administrar los recursos financieros, así como el manejo de cuentas bancarias correspondientes.
- d. Brindar el registro adecuado como área resguardante de toda la documentación fiscal comprobatoria de la aplicación contable y financiera del Fideicomiso.
- e. Brindar el apoyo informativo al Jefe de Contabilidad para la elaboración de los Presupuestos de Ingresos y Egresos del Fideicomiso.
- f. Elaborar las conciliaciones bancarias de todas las cuentas de este tipo a nombre del Fideicomiso.





- g. Coadyuvar con la jefatura de contabilidad en la elaboración de conciliaciones contables periódicas de las cuentas aplicables y de injerencia para el Fideicomiso con los diversos organismos, acreedores y deudores que lo ameriten.
- h. Apoyar a la jefatura de contabilidad en la generación de los Estados Financieros Mensuales del Fideicomiso, mediante los Sistemas Electrónicos Contables establecidos para tal fin.
- i. Apoyar a la jefatura de contabilidad en el registro y actualización de la información que por Ley le corresponde proporcionar al Fideicomiso en el portal electrónico de transparencia y acceso a la información pública establecido para tal fin.
- j. Las demás que le sean conferidas por el Director de Administración y el Jefe de Contabilidad del Fideicomiso.

#### JEFE DE ADMINISTRACIÓN

- a. Coordinar la adecuada utilización de los recursos materiales y el suministro de los servicios generales para el cumplimiento de los objetivos establecidos en los Programas y Proyectos del Fideicomiso, así como de los que en forma conjunta se lleven a cabo con otras Dependencias Gubernamentales.
- b. En cumplimiento a los preceptos establecidos para transparentar las adquisiciones de bienes y servicios menores del Fideicomiso, fungir como apoyo a la Dirección Administrativa en los procesos de presupuestarios y elaboración de requerimientos de compras menores para la operación del Fideicomiso.
- c. Proporcionar los servicios administrativos correspondientes para el uso y funcionamiento adecuado de los bienes muebles y equipamiento asignados al Fideicomiso.
- d. Coadyuvar con el Director de Administración para la adecuada funcionalidad de los servicios administrativos correspondientes a los recursos humanos adscritos al Fideicomiso.
- e. Coadyuvar con el Director de Administración en la ejecución de los lineamientos para la óptima utilización de los recursos financieros asignados al Fideicomiso.
- f. Proporcionar el apoyo informativo al Director de Administración que permita la adecuada elaboración del anteproyecto de presupuesto de gasto corriente y de inversión.
- g. Validar y tramitar ante distintas instancias, los recursos materiales y servicios generales para la adecuada operación administrativa del Fideicomiso.







- h. De acuerdo a los niveles de atribución marcados por el Director de Administración del Fideicomiso y en base a lineamientos instituidos por el Órgano de Control Interno Gubernamental, mantener actualizada la información mensual en los anexos para la Entrega-Recepción del personal Directivo del Fideicomiso en el Sistema Electrónico correspondiente.
- i. Verificar de manera constante los fondos revolventes y/o cajas chicas que se autoricen para la operación del Fideicomiso.
- j. Elaboración del control de incidencias del personal adscrito al Fideicomiso.
- k. Los demás que instruya el Director de Administración del Fideicomiso.

#### ANALISTA ADMINISTRATIVO

- a. Revisión y clasificación de documentos.
- b. Registro y Control de los Oficios que se generen por la operación del Fideicomiso.
- c. Recepción y clasificación de la correspondencia recibida por el Fideicomiso en su sede oficial y alterna.
- d. Responsable del archivo y resguardo de la documentación comprobatoria en materia administrativa
- e. Elaboración de la nómina del personal adscrito al Fideicomiso.
- f. Administrar la papelería y elementos de uso del Fideicomiso.
- g. Colaboración continua en otras labores asignadas por su jefe inmediato.

#### AUXILIAR ADMINISTRATIVO

- a. Apoyo en la revisión y clasificación de documentos para su archivo
- b. Apoyo en el registro y control de los oficios que se generen por la operación del Fideicomiso.





- c. Recepción y clasificación de la correspondencia recibida por el Fideicomiso en su sede oficial.
- d. Apoyo continuo en el seguimiento de dotación de los recursos materiales que se requieren en el Fideicomiso.
- e. Apoyo continuo en el suministro de los servicios generales que se requieren en el fideicomiso.
- f. Colaboración continúa en otras labores asignadas por su jefe inmediato.

#### AYUDANTE GENERAL

- a. Brindar el apoyo en entrega de correspondencia y mensajería.
- b. Apoyo a la Dirección General en traslados por comisiones oficiales.
- c. Apoyo a todas las áreas del Fideicomiso en servicios administrativos básicos, como fotocopiado, engargolados, etc.

#### COORDINACIÓN GENERAL

- a. Apoyar a la Dirección General en la coordinación, programación, cumplimiento y seguimiento de las sesiones del Comité Técnico del Fideicomiso.
- b. Apoyar a la Dirección General en la generación la agenda de puntos de acuerdo para las sesiones ordinarias y extraordinarias del Comité Técnico.
- c. Apoyar a la Dirección General en el seguimiento y ejecución de los programas del Fideicomiso que previamente haya aprobado el Comité Técnico
- d. Apoyar a la dirección General en el seguimiento y cumplimiento de los puntos de acuerdo que se hayan generado en las sesiones del Comité Técnico del Fideicomiso.
- e. En Coordinación con las demás Áreas del Fideicomiso, llevar a cabo la elaboración el Programa Operativo Anual.





- f. Brindar el seguimiento y apoyo a la Dirección General en la ejecución de los acuerdos del Comité Técnico y la formalización de las actas correspondientes.
- g. Apoyar a la Dirección General en la realización de los actos indispensables para la gestión ordinaria del Fideicomiso, para el cumplimiento de los fines establecidos en la Cláusula Cuarta del mismo.
- h. Coordinar la elaboración del Informe Anual de Actividades de la Dirección General del Fideicomiso, para su presentación por parte del Titular al Comité Técnico.
- i. Supervisar la correcta operación de los proyectos y programas que atiendan la vocación y el desarrollo competitivo en todas las regiones del Estado.
- j. Vincular, canalizar y dar seguimiento a las diferentes propuestas y proyectos que sean presentados por las coordinaciones del Fideicomiso
- k. Fungir como enlace con dependencias internas y externas al Gobierno Estatal.
- l. Dar seguimiento documental a los procesos operativos para el desarrollo de los proyectos que se lleven a cabo por el Fideicomiso.
- m. Seguimiento documental a la ejecución de los proyectos de infraestructura, productivos y de desarrollo en los cuales tenga coparticipación el Fideicomiso con diversas áreas Directivas de Gobierno.
- n. Establecer los programas anuales de trabajo de Control Interno del Fideicomiso, su seguimiento y resultados.
- o. Implementar y/o actualizar los procesos de control interno del Fideicomiso
- p. Implementar y/o actualizar los procesos en materia del comité de ética y prevención de conflictos de interés, del personal adscrito al fideicomiso.
- q. Las demás que le sean delegadas o encomendadas por el Director General.





#### COORDINACIÓN DE PROYECTOS

- a. En colaboración con las Dependencias de los tres niveles de Gobierno que intervengan en el Desarrollo Regional, mediante la promoción, vinculación y canalización adecuada el generar y participar en proyectos productivos que permitan el desarrollo en todos los Municipios del Estado.
- b. Funcionar como enlace y apoyo del Director General del Fideicomiso con las diversas Dependencias de los tres niveles de Gobierno y Organismos Civiles para la generación de proyectos productivos que impulsen el desarrollo regional.
- c. Proponer a la Dirección General mediante análisis previos, proyectos de desarrollo regional de cualquier tipo, para su inclusión dentro del Programa Operativo Anual de Trabajo, así como su implementación y ejecución.
- d. Apoyar el seguimiento de proyectos de desarrollo productivo que se lleven a cabo por el Fideicomiso, así como los que se lleven a cabo en coordinación con las diversas áreas Directivas del Gobierno del Estado en convenio y colaboración.
- e. Identificar áreas de oportunidad para impulsar, dentro del ámbito de su competencia, el desarrollo económico de los municipios, considerando sus ventajas competitivas, sean estas de carácter industrial, agroindustrial, comercial, artesanal de servicios o de cualquier otro índole.
- f. Facilitar la definición de proyectos de desarrollo de impacto regional y municipal.
- g. Las demás que le sean delegadas o encomendadas por el Director General.

#### JEFE DE PROYECTOS


- a. Apoyar a la Coordinación de Proyectos en el impulso para el desarrollo integral y sustentable de los municipios del Estado y sus comunidades.
- c. Apoyar, promover y fortalecer los proyectos estratégicos municipales y regionales.
- d. Gestionar y apoyar el desarrollo de infraestructura productiva en parques industriales o proyectos asociados a estos, así como la promoción de inversión.
- e. Apoyo a la Coordinación de Proyectos en la detección e identificación de áreas de oportunidad para impulsar, dentro del ámbito de su competencia, el desarrollo económico de los municipios, considerando sus ventajas competitivas, sean estas de carácter industrial, agroindustrial, comercial, artesanal de servicios o de cualquier otro índole.
- f. Las demás que le confiera la Coordinación de Proyectos.





#### ANALISTA DE PROYECTOS

- a. Apoyar a la Jefatura de Proyectos en el seguimiento y ejecución de los diversos proyectos autorizados que previamente haya aprobado el Comité Técnico
- b. Apoyar a la Jefatura de Proyectos en la implementación de los planes de trabajo para los proyectos que le sean autorizados al Fideicomiso
- c. Brindar el seguimiento y apoyo a la Jefatura de Proyectos en la ejecución operativa de los mismos.
- d. Planear la correcta operación de los proyectos y programas que se implementen por parte del Fideicomiso.
- e. Las demás que le sean encomendadas por su jerárquico superior
- f. Coadyuvar con la Coordinación General en la ejecución de los planes de infraestructura, productivos y de desarrollo en los cuales tenga coparticipación el Fideicomiso con diversas áreas Directivas de Gobierno.
- g. Brindar el apoyo ejecutivo y técnico a la Coordinación General para implementar y/o actualizar los procesos de control interno del Fideicomiso
- h. Las demás que le sean delegadas o encomendadas por el Coordinador General.

  
LIC. MARISELDA DE LEÓN IBARRA  
DIRECTORA GENERAL DEL FIDEICOMISO PARA EL  
DESARROLLO DE LA ZONA CITRÍCOLA DEL ESTADO  
DE NUEVO LEÓN





Gobierno  
de  
—  
Monterrey

EDICTO – Al C. JOEL ALEJANDRO RODRÍGUEZ MENDOZA, cuyo domicilio se ignora. En los autos que integran el expediente de Responsabilidad Administrativa número P.R.A. 20/2022, tramitado ante la Dirección De Anticorrupción de la Contraloría Municipal de Monterrey, se notifica que, mediante Acuerdos de fecha 14 (catorce) de junio del 2022 (dos mil veintidós) se admitió el Informe de Presunta Responsabilidad Administrativa emitido por la Dirección de Control Interno e Investigación de la Contraloría Municipal de Monterrey, así como se ordenó el emplazamiento y citación al C. JOEL ALEJANDRO RODRÍGUEZ MENDOZA a la audiencia inicial del procedimiento de responsabilidad administrativa en cuestión.

En consecuencia, el 15 (quince) de junio del 2022 (dos mil veintidós) se procedió a realizar la notificación personal contemplada en el artículo 193 de la Ley de Responsabilidades Administrativas del Estado de Nuevo León en el domicilio ubicado en la Calle Honorio 3119, Colonia Camino Real, Guadalupe, Nuevo León, mismo que en su momento fue proporcionado por el presunto responsable al Municipio de Monterrey.

Sin embargo, tal como se hizo constar en el Acuerdo de notificación de fecha 24 (veinticuatro) de junio de 2022 (dos mil veintidós), el C. Miguel Ángel Cuevas Rocha, servidor público habilitado para realizar la notificación, acudió al domicilio y siendo las 13:06 (trece horas con seis minutos), tocó la puerta principal y no fue atendido por nadie. Por lo anterior, procedió a tocar la puerta de las casas que estaban a su alrededor y fue atendido por quien dijo llamarse Homero Moreno García, quien manifestó que JOEL ALEJANDRO RODRÍGUEZ MENDOZA habita en dicho domicilio, pero trabaja todo el día.

Posteriormente, el servidor público tocó la puerta de otros vecinos con la finalidad de cerciorar con 02 (dos) vecinos que, si fuera ese el domicilio buscado, de conformidad con el artículo 69 del Código de Procedimientos Civiles del Estado de Nuevo León. Sin embargo, ningún otro vecino lo atendió, motivo por el cual no fue posible realizar la notificación.

En consecuencia, mediante este mismo Acuerdo de fecha 24 (veinticuatro) de junio de 2022 (dos mil veintidós), se ordenó que se volvieran a constituir en el domicilio ubicado en la Calle Honorio 3119, Colonia Camino Real, Guadalupe, Nuevo León a fin de notificar al C. JOEL ALEJANDRO RODRÍGUEZ MENDOZA y de no ser posible, notificarlo por medio de edictos.

En virtud de lo anterior, tal como se hizo constar en la Constancia de Notificación, el 27 (veintisiete) de junio de 2022 (dos mil veintidós) el C. Miguel Ángel Cuevas Rocha acudió al domicilio del C. JOEL ALEJANDRO RODRÍGUEZ MENDOZA y nuevamente, no fue atendido por nadie. Por lo que, la vecina que habita en la misma calle con número 3121, así como el vecino con número 3117 y dijo llamarse Javier García García, manifestaron que el C. JOEL ALEJANDRO RODRÍGUEZ MENDOZA no habita en dicho domicilio.

En consecuencia, debido a que se ignora el domicilio del presunto responsable y de conformidad con el artículo 73 del Código de Procedimientos Civiles del Estado de Nuevo León, se procede a notificar por edictos al C. JOEL ALEJANDRO RODRÍGUEZ MENDOZA los Acuerdos de Admisión del Informe de Presunta Responsabilidad Administrativa, de citación y emplazamiento a la Audiencia Inicial, todos de fecha 14 (catorce) de junio de 2022 (dos mil veintidós), así como el Acuerdo de Notificación de fecha 24 (veinticuatro) de junio de 2022 (dos mil veintidós) mediante el cual se ordenó que nuevamente se intentara notificar en el domicilio correspondiente.

Se le cita y emplaza al C. JOEL ALEJANDRO RODRÍGUEZ MENDOZA a la audiencia inicial que se llevará a cabo a las 12:00-doce- horas del día hábil siguiente a aquel que haya causado efectos la presente notificación por edictos los cuales se deberán publicar tres veces consecutivas en el Periódico Oficial del Estado, así como en alguno de los de mayor circulación del Estado, en el entendido que la presente notificación surtirá efectos a los 10 (diez) días contados a partir del día siguiente al en que se haga la última publicación este edicto en el Periódico Oficial del Estado.

Al respecto, los Acuerdos referidos quedan a su disposición en las oficinas de la Dirección de Anticorrupción, ubicadas en el segundo piso del Palacio Municipal de Monterrey, Ignacio Zaragoza s/n, esquina con Ocampo, Col. Centro, Monterrey, Nuevo León, a fin de que puedan ser consultados y surtan los efectos legales a que haya lugar. Lo anterior, atento a lo dispuesto por el artículo 73 del Código de Procedimientos Civiles del Estado de Nuevo León, de aplicación supletoria al presente procedimiento, de conformidad con en el artículo 118 de la Ley de Responsabilidades Administrativas del Estado de Nuevo León. – CONSTE, Luis Raúl Gutiérrez Zapién, Director de Anticorrupción de la Contraloría Municipal de Monterrey, Nuevo León.

*Luis Raúl Gutiérrez Zapién*

Orden No. 1290

08-11-13



El Gobierno Municipal de General Zuazua, Nuevo León, a través de su Secretaría de Desarrollo Urbano y Obras, y en cumplimiento a lo dispuesto en los artículos 1,3 fracciones I y II, 4,6,11,24 FRACCION I, 26,28,31,32,35 y demás aplicables de la Ley de Obras Públicas para el Estado y Municipios de Nuevo León, convoca a las personas físicas o morales, que tengan la especialidad y experiencia comprobada, y que dispongan de la capacidad técnica, económica, administrativa para participar en la Licitación Pública para la adjudicación de los contratos a precios unitarios y tiempo determinado de las obras públicas a financiarse con recursos de del Fondo de Aportaciones para el Fortalecimiento de los Municipios del Ejercicio 2022.

Nº. de Licitación	Costo de las Bases	Fecha límite de Inscripción	Visita al sitio de la Obra	Junta de Aclaraciones	Presentación y Apertura Técnica	Acto de Apertura Económica
MGZ/FORTAMUN/L P/07/22	\$10,000.00	21-Jul-22 11:00 hrs.	21-Jul-22 9:00 hrs.	21-Jul-22 11:00 hrs.	02-Ago-22 8:00 hrs.	08-Ago-22 9:00 hrs.
Descripción General de la Obra y lugar en donde se llevaran a cabo los trabajos				Fecha de Inicio	Plazo de ejecución	Capital Contable Requerido
Construcción de oficinas INJUVE, Col. Real de Palmas, Gral. Zuazua, N.L.				15/Ago./2022	120 días naturales	\$ 5,000,000

**REQUISITOS GENERALES QUE DEBERAN ACREDITAR LOS INTERESADOS.**

- Solicitud por escrito manifestando su interés en participar en la licitación, firmada por el concursante, su Representante Legal o en su caso, el representante común.
- Ultimo Estado Financiero Auditado por un Contador Público Independiente Certificado, anexando copia de la cedula profesional o Declaración Fiscal Anual, ambos del ejercicio inmediato anterior (Enero-Diciembre 2021) que demuestre al menos el capital contable mínimo requerido en la Convocatoria de la Licitación a participar. En las bases se indica como debe presentarse el Estado Financiero Auditado, y la información complementaria a la Declaración Fiscal en formulario 22.
- Manifiestación en la que el licitante declara que se encuentra al corriente en sus obligaciones fiscales, comprobándolo mediante la presentación de la opinión de cumplimiento vigente emitida por el SAT
- Testimonio del acta constitutiva y sus modificaciones y poderes que deben presentarse en el caso de personas morales o identificación con fotografía en caso de ser persona física.
- Copia de la Cédula de Identificación Fiscal y comprobante de domicilio reciente.
- Poder notariado a favor de quien firmara las propuestas y en su momento el contrato.
- En su caso, registro actualizado en la cámara que corresponda.
- Curriculo de la empresa y de los profesionales responsables (técnicos) donde demuestren la experiencia y/o capacidad técnica en obras y servicios similares.
- Para acreditar la experiencia, los participantes deberán presentar mínimo copia de tres-(3) contratos con su respectivo catálogo de conceptos y acta de entrega-recepción de obras similares donde demuestre la experiencia en construcción, obra civil, acabados.
- Declaración escrita y bajo protesta de decir verdad firmada por el concursante o su representante legal, de no encontrarse en los supuestos señalados del Artículo 44 de la Ley de Obras Públicas para el Estado y Municipios de Nuevo León, así como estar al corriente en sus obligaciones fiscales
- En su caso, el acuerdo preliminar de asociación, en esta situación las empresas asociadas deberán presentar individualmente los requisitos del 2 al 8, En las bases se indican los requisitos mínimos que debe contener el Convenio de Asociación.
- De la documentación solicitada, los interesados entregaran copia, presentando original que lo avale.

- Las bases de la licitación se encuentran disponibles para su venta en la Secretaría de Desarrollo Urbano y Obras Públicas ubicadas en la calle Juárez # 111 Centro, General Zuazua N.L. a partir de la fecha de publicación en horario de lunes a viernes de 9:00 a 11:00 horas Los interesados en participar deberán acudir a las oficinas antes mencionadas debiendo entregar los requisitos mencionados en los numerales 1 al 10. Los solicitantes que cumplan con todos y cada uno de los requisitos legales y técnicos solicitados en esta convocatoria, se les hará entrega de un recibo de pago expedido por esta secretaría, para posterior pago e inscripción dentro de la licitación. La forma de pago podrá ser mediante cheque girado con cargo a una institución Nacional de Crédito expedido a favor de la tesorería Municipal o en efectivo.
- La visita al lugar de los trabajos se realizará partiendo de las oficinas de la secretaría de Desarrollo Urbano y Obras Públicas en la calle Juárez # 111 Centro, Gral. Zuazua N.L. el día y hora indicada en esta convocatoria. idioma en el que se deberá presentar la proposición será el español y en moneda nacional.
- La junta de aclaraciones será el día y hora indicada en esta convocatoria y se llevará a cabo en la sala de juntas de la presidencia municipal de Gral. Zuazua sitio en calle Juárez # 111 centro, Gral. Zuazua N.L.
- El acto de presentación y apertura de la(s) propuesta(s) técnica(s) y económica(s) será el día y hora indicados en esta convocatoria, y se llevaran a cabo en lugar, fecha y hora indicadas en las bases del presente concurso.
- Ubicación de la obra y/o servicios. Se indica en el cuadro superior de información de esta convocatoria.
- El(los) idioma(s) en que se deberá(n) cotizarse las proposición(es) será(n) Español.
- La(s) moneda(s) en que se deberá(n) cotizarse las proposición(es) será(n) Peso Mexicano, Moneda Nacional.
- Se otorgará un anticipo para compra de material de el 0%
- Se otorgará un anticipo para inicio de obra de el 0%
- La procedencia de los recursos de las obras se financiarán con: Recursos del Fondo de Aportaciones para el Fortalecimiento de los Municipios Ejercicio 2022.
- La experiencia y capacidad de los profesionales técnico propuestos que deberán comprobar los licitantes, donde demuestre la experiencia en Construcción, Obra civil, acabados e instalaciones.

**LOS CRITERIOS GENERALES PARA LA ADJUDICACION DEL CONTRATO SERAN.**

- La convocante con base en el análisis comparativo de las proposiciones admitidas, y en su propio presupuesto, de la obra motivo de esta convocatoria emitirá un dictamen que servirá como fundamento para el fallo. En junta publica o por notificación se dará a conocer el fallo, mediante el cual se adjudicará el contrato a la persona física o moral que, de entre los proponentes:
  - Reúna las condiciones legales, técnicas y económicas requeridas para la ejecución de los trabajos,
  - Garantice satisfactoriamente el cumplimiento del contrato y
  - Cuente con la experiencia para la ejecución de los trabajos.
- Si como consecuencia de la revisión resulta que dos o más proposiciones son solventes y satisfacen los requisitos de la Dependencia, el contrato se adjudicará a quien presente la propuesta cuyo precio sea el más bajo.
- Las condiciones de pago son por unidades de los trabajos terminados, mediante estimaciones que abarquen periodos de ejecución no mayores a 30 días naturales.
- Ninguna de las condiciones contenidas en las bases de licitación, así como las proposiciones presentadas por los licitantes podrán ser negociadas.
- No podrán participar las personas que se encuentren en los supuestos de la ley de Obras públicas para el Estado y Municipios de Nuevo León.
- Cualquier persona podrá asistir a los diferentes actos de la licitación en calidad de observador, sin necesidad de adquirir las bases, registrando su participación al menos 72 (setenta y dos) previas a cada acto.

General Zuazua, N.L., Julio del 2022

C. Jaime Alberto Villarreal González  
Secretario de Desarrollo Urbano y Obras públicas

Orden No. 1316

13





# Manual de Organización y Servicios

## Sistema de Parques Públicos de San Pedro Garza García, Nuevo León.

### ANEXO I

#### Perfiles de Puesto

Se crean 5 nuevos perfiles autorizados por el Consejo Directivo del Sistema de Parques Públicos de San Pedro Garza García, Nuevo León; aprobados mediante sesión de fecha 8 de julio de 2022.

Los perfiles de puestos publicados en el Periódico Oficial del Estado de N.L. el 18 de marzo de 2022, continuarán vigentes.





Perfiles de puesto

Versión 1	Fecha de elaboración: 24 Jun 2022	Última modificación: 24 Jun 2022
-----------	-----------------------------------	----------------------------------

## AUXILIAR DE RECURSOS HUMANOS

“Contribuir al proceso medición del clima de ambiente laboral, así como la participación activa en los diversos procesos de registros de cada uno de los colaboradores de San Pedro Parques”

### Datos Generales:

Área: Administración y Soporte  
Superior: Coordinación de talento humano y cultura  
Escolaridad: Preparatoria o carrera técnica en administración

### Competencias Técnicas:

- Manejo de word, excel y power point
- Elaboración de reportes
- Conocimiento básico de la normatividad laboral
- Trabajo bajo presión
- Apoyar en la elaboración de planes de capacitación.

### Competencias Generales:

- Responsable
- Honesto
- Puntual
- Comprometido
- Disciplinado
- Proactivo

Experiencia Necesaria: 1 año en puesto similar

Certificaciones Recomendadas: -

Observaciones: -





@sanpedroparques  
sanpedroparques.mx

### Funciones

Captura de información, generación de reportes y apoyo en la medición y mejoramiento del clima de ambiente laboral.

1. *Elaborar los COPER de altas, bajas y cambios.*
2. *Llevar el registro de cumpleaños de los colaboradores.*
3. *Actualizar registro de los colaboradores que ya presentaron su declaración patrimonial.*
4. *Mantener actualizado el directorio de los colaboradores con sus correos electrónicos y celulares.*
5. *Apoyar en la carga de información de los formatos de transparencia con injerencia en el departamento.*
6. *Colaborar en la generación de un informe o boletín de avisos para los colaboradores.*
7. *Coadyuvar a la mejora continua de su departamento.*

### Entorno Laboral

*Mientras realiza las tareas de este trabajo, el empleado trabaja en un ambiente de oficina.*



Perfiles de puesto

Versión 1	Fecha de elaboración: 24 Jun 2022	Última modificación: 24 Jun 2022
-----------	-----------------------------------	----------------------------------

## AUXILIAR DE ADQUISICIONES

“Contribuir al proceso de compras de bienes y materiales”

### Datos Generales:

Área: Administración y Soporte  
Superior: Jefatura de Adquisiciones  
Escolaridad: Preparatoria o carrera técnica en administración

### Competencias Técnicas:

- Manejo de word, excel y power point
- Elaboración de reportes
- Conocimiento básico de la normatividad de compras
- Trabajo bajo presión
- Capacidad de negociación.

### Competencias Generales:

- Responsable
- Honesto
- Puntual
- Comprometido
- Disciplinado
- Proactivo

Experiencia Necesaria: 1 año en puesto similar

Certificaciones Recomendadas: -

Observaciones: -





@sanpedroparques  
sanpedroparques.mx

### Funciones

Contribuir al proceso de compras con la finalidad de agilizarlas en beneficio del ente público.

1. *Registro de proveedores nuevos.*
2. *Analizar las solicitudes y clasificarlas.*
3. *Solicitar cotizaciones a proveedores.*
4. *Registrar las asignaciones efectuadas.*
5. *Apoyar en la carga de información de los formatos de transparencia con injerencia en el departamento.*
6. *Coadyuvar a la mejora continua de su departamento.*

### Entorno Laboral

*Mientras realiza las tareas de este trabajo, el empleado trabaja en un ambiente de oficina.*



Perfiles de puesto

Versión 1	Fecha de elaboración: 24 Jun 2022	Última modificación: 24 Jun 2022
-----------	-----------------------------------	----------------------------------

## JEFATURA DE SOSTENIBILIDAD

“Dar Soporte al área de Desarrollo Estratégico, a través de la participación en proyectos estratégicos para la sostenibilidad del organismo, la procuración de fondos y el seguimiento de contratos y permisos, así como el monitoreo de solicitudes y la elaboración de reportes.”

### Datos Generales:

Área: Recreación.

Superior: Coordinación de Desarrollo Estratégico.

Escolaridad: Licenciatura en áreas relacionadas a negocios y administración.

### Competencias Técnicas:

- Habilidades Administrativas
- Uso de Excel
- Google Suite deseable
- Elaboración de reportes
- Elaboración de documentos
- Elaboración de presentaciones

### Competencias Generales:

- Trato con aliados de diferentes perfiles
- Facilidad de palabra
- Autosuficiente
- Proactivo e innovador
- Capacidad de resolución de problemas
- Colaboración y trabajo en equipo

Experiencia Necesaria: 2 años de experiencia en puesto similar

Certificaciones Recomendadas: -

Observaciones: Licencia de conducir.





@sanpedroparques  
sanpedroparques.mx

### Funciones

Establecer acuerdos con empresas y organizaciones de la comunidad para la recaudación por medio de donativos, patrocinios y permisos. Establecer acuerdos y solicitar fondos a los gobiernos de los tres niveles bajo diferentes programas sociales.

- Ejecución de proyectos para la sostenibilidad de los parques.
- Seguimiento a solicitudes y permisos otorgados.
- Soporte en el desarrollo y ejecución de estrategias para la procuración de fondos.
- Elaboración y contacto con red de donadores.
- Relación con aliados estratégicos y soporte.
- Elaboración de presentaciones, documentos oficiales y reportes de resultados.

### Entorno Laboral

Mientras realiza las tareas de este trabajo, el empleado trabaja en un ambiente de oficina, pero cuando realiza las labores de supervisión es dentro del parque y a menudo está expuesto a condiciones climáticas externas.



Perfiles de puesto

Versión 1	Fecha de elaboración: 29 Jun 2022	Última modificación: 29 Jun 2022
-----------	-----------------------------------	----------------------------------

## AUXILIAR DE RECREACIÓN

“Asistir en la planeación, organización, promoción y supervisión de la programación de eventos, clases, cursos, talleres y actividades en general que los parques que administra San Pedro Parques ofrecen a la población. Asistir en la planeación, organización y supervisión de actividades de enlace y programas de voluntariado y educación.”

### Datos Generales:

Área: Dirección Recreación.  
Superior: Coordinación de Programación / Coordinación de Vinculación/Dirección Recreación.  
Escolaridad: Licenciatura.

### Competencias Técnicas:

- Manejo de bases de datos.
- Organización del trabajo.
- Aplicación de técnicas y controles.
- Conocimientos de logística de eventos.

### Competencias Generales:

- Relaciones Públicas.
- Servicio a la comunidad.
- Manejo de personal.
- Responsabilidad.

Experiencia Necesaria: 1 año en puesto similar  
Certificaciones Recomendadas: -  
Observaciones: Licencia de conducir.

### Funciones:

Planear, organizar y coordinar el correcto desarrollo de las clases, cursos, talleres, actividades y eventos que los parques ofrecen a la comunidad. Planear, organizar y coordinar el correcto desarrollo de las actividades de enlace con los vecinos, voluntariado, y programas de educación ambiental.





@sanpedroparques  
sanpedroparques.mx

1. Asistir en la organización y promoción de actividades recreativas, deportivas, culturales, educativas y de voluntariado.
2. Aplicar estrategias de atracción de proveedores y participantes para cada una de las actividades programáticas.
3. Asegurar el cumplimiento de lineamientos por parte de los maestros, así como el seguimiento de la vinculación con aliados estratégicos en programación.
4. Coordinar y supervisar cada una de las actividades ofertadas, así como las actividades de enlace, voluntariado y de educación, con la finalidad de contar con una satisfacción y calidad de más del 90% por parte de los involucrados.
5. Buscar y analizar tendencias del mercado, gustos y preferencias de los visitantes y población en general para estar actualizando el programa de actividades, así como buscar e identificar nuevas oportunidades de alianzas.
6. Buscar e identificar nuevas oportunidades de alianzas con instituciones educativas, organizaciones ambientales y culturales.
7. Apoyo general en eventos.
8. Asistir en las juntas con vecinos y con grupos de usuarios.

#### **Entorno Laboral:**

Mientras realiza las tareas de este trabajo, el empleado trabaja en un ambiente de oficina, pero cuando realiza las labores de supervisión es dentro del parque y a menudo está expuesto a condiciones climáticas externas.





Perfiles de puesto

Versión 1	Fecha de elaboración: 29 Jun 2022	Última modificación: 29 Jun 2022
-----------	-----------------------------------	----------------------------------

## AUXILIAR DE CONSERVACIÓN Y OPERACIONES

“Proveer soporte a la Dirección de Conservación y Operaciones y sus distintas áreas, realizando apoyos para movimiento de herramienta, elaboración y seguimiento a reportes y documentación general e investigación de temas relacionados a la dirección.

### Datos Generales:

Área: Conservación y Operaciones  
Superior: Dirección de Conservación y Operaciones  
Escolaridad: Preparatoria terminada

### Competencias Técnicas:

- Uso de computadora.
- Conocimiento en Office.
- Elaboración de reportes.
- Manejo de programas de mapeo.
- Licencia para conducir.

### Competencias Generales:

- Responsable
- Honesto
- Puntual
- Comprometido
- Disciplinado
- Proactivo
- Capacidad de resolución de problemas

Experiencia Necesaria: 1 año en puesto similar  
Certificaciones Recomendadas: -  
Observaciones: Licencia para chofer.





@sanpedroparques  
sanpedroparques.mx

### Funciones

Apoyo general dentro de las distintas áreas de Conservación y Operaciones.

9. Traslado de herramienta, equipo y/o material.
10. Elaboración y modificación de documentos.
11. Generación y actualización de reportes.
12. Investigación de productos y proveedores.
13. Seguimiento a situaciones relacionadas a las distintas dependencias del Municipio de San Pedro.

### Entorno Laboral

El empleado cuando elabora trabajos administrativos los realiza en un ambiente de oficina y trabajos de entregas y evaluación se realiza dentro de los parques, estando expuesto a condiciones climáticas externas.

*German Antonio Enriquez Flores*

✓ ING. GERMAN ANTONIO ERIQUEZ FLORES  
DIRECTOR GENERAL DEL SISTEMA DE PARQUES PÚBLICOS  
DE SAN PEDRO GARZA GARCÍA, NUEVO LEÓN.



# Manual de Organización y Servicios

## Sistema de Parques Públicos de San Pedro Garza García, Nuevo León.

### ANEXO II

### Servicios y Permisos

Versión 2

Fecha de elaboración: 11 Marzo 2022

Última modificación: 8 Julio 2022





San  
Pedro  
Parques

@sanpedroparques  
sanpedroparques.mx

## I. Introducción

San Pedro Parques tiene como misión brindar calidad de vida a través de los parques emblemáticos, procurando su conservación y sostenibilidad y promoviendo el buen uso y la participación de sus comunidades.

Los parques emblemáticos son espacios abiertos a todo el público, con acceso sin costo. Sin embargo, algunas de las actividades que se realizan en estos espacios requieren de autorización de San Pedro Parques. Estas autorizaciones o permisos permiten usar y aprovechar los espacios para llevar a cabo eventos o actividades cívicas, deportivas, recreativas, educativas, artísticas, sociales, comerciales o de servicios.

Con fundamento en el artículo 8 fracción X y XI del Reglamento Orgánico del Sistema de Parques Públicos de San Pedro Garza García, Nuevo León, San Pedro Parques tendrá competencia para determinar y establecer cuotas y tarifas a pagar por terceros por la expedición de autorizaciones para el uso y aprovechamiento de los espacios de los parques, a fin de que en ellos se puedan realizar eventos o actividades cívicas, deportivas, recreativas, educativas, culturales, artísticas, sociales, comerciales, de servicios y en general cualquier tipo de evento o actividad lícita.

¿Por qué se necesitan permisos dentro de los Parques Públicos?

Los permisos ayudan a:

- Ordenar las actividades que se llevan a cabo dentro del sistema de parques.
- Minimizar el impacto en los jardines e instalaciones de uso público y áreas naturales destinadas a la conservación.
- Asegurar el cumplimiento de reglamentos y lineamientos para promover el buen uso de las instalaciones.
- Limitar las actividades a los momentos y lugares apropiados dentro del sistema de parques para respetar a todos los visitantes.
- Generar recursos para la conservación y sostenibilidad de los parques.

## II. Permisos

Las actividades que requieren de un permiso se clasifican como se describe a continuación:

1. Fotografía y/o filmación con equipo profesional.
2. Picnic con ambientación.
3. Impartición de clases, cursos o talleres.
4. Oferta de productos o servicios.
5. Eventos.



### 1. Permisos para Fotografía y Filmación con Equipo Profesional.

Los parques emblemáticos de San Pedro ofrecen locaciones espectaculares para la toma de fotografías y video. Para llevar a cabo estas actividades con equipo profesional es necesario solicitar un permiso a San Pedro Parques, de este modo se puede asegurar que los participantes conozcan y se comprometan a seguir los reglamentos de los parques y que al aprovechar y hacer uso del espacio público también aporten un beneficio económico para ayudar a la conservación de los mismos.

Las personas que tengan la autorización para la toma de fotografía o filmación deberán cuidar en todo momento la seguridad, el orden, la limpieza y en general la conservación del espacio público y la sana convivencia con los demás usuarios del parque y deberán cumplir con los reglamentos del parque donde se lleva a cabo la actividad. A continuación, se describen los permisos de fotografía y filmación:

ID	Tipo de permiso	Capacidad	Duración	Tarifa	Notas
1.1	Fotografía social con equipo profesional	Grupo máximo 20 personas incluyendo fotógrafo y su staff	3 horas	\$800	No se reservan áreas para fotografía. No se permite el uso de dron. <i>Ejemplo: quinceañera, novios, cumpleaños, etc.</i>
1.2	Fotografía social utilizando montaje	Grupo máximo 20 personas incluyendo fotógrafo y su staff	3 horas	\$1,600	Se reservará un área para realizar el montaje y toma de fotografía. Montaje se refiere a mobiliario externo al parque. No incluye el mobiliario. No se permite el uso de dron. <i>Ejemplo: novios con escenario para pedida de mano.</i>
1.3	Fotografía y/o filmación para difusión	A definir de acuerdo a las necesidades del solicitante	Hasta un día de fotografía o filmación	La tarifa se definirá a partir de las necesidades del organizador  Mínimo \$8,000 – Máximo \$240,000	La toma de fotografía o video no debe interrumpir las actividades en el parque. Se considera para fines de difusión ya sean comerciales o no: fotografía o video de influencers, spots publicitarios, videos musicales, documentales, cortometrajes, largometrajes.



## 2. Permisos de Picnic con Ambientación.

Los jardines e instalaciones de los parques emblemáticos crean entornos acogedores para disfrutar en familia o encontrarse con amigos. En la mayoría de los casos, estas reuniones pequeñas no necesitan permiso. Sin embargo, cuando se desea ambientar un picnic con el montaje de mobiliario externo al parque, o con servicios adicionales profesionales para tener un picnic especial se requiere de un permiso. Ambientación es el montaje de mobiliario externo al parque más allá de la manta de picnic. Cualquier picnic mayor a 20 personas (con o sin ambientación) requiere de un permiso para evento (ver sección de permisos para eventos).

NO NECESITA PERMISO PARA PICNIC CON AMBIENTACIÓN (cuando cumple con <u>TODAS</u> estas condiciones)	SÍ NECESITA PERMISO PARA PICNIC CON AMBIENTACIÓN (cuando cumple con cualquiera de las siguientes condiciones)
<input checked="" type="checkbox"/> Sujeto a la disponibilidad del espacio.	<input type="checkbox"/> Se desea reservar el espacio.
<input checked="" type="checkbox"/> No hay mobiliario externo al parque (salvo mantas de picnic).	<input type="checkbox"/> Hay mobiliario externo al parque más allá de la manta de picnic (como teepee, mesa, sillas, cojines, decoración, entre otros).
<input checked="" type="checkbox"/> No hace uso de proveedores (como catering, montaje de mobiliario o equipamiento, entre otros).	<input type="checkbox"/> Hay contratación de proveedores (como montaje de mobiliario, catering, entre otros).

Las personas que tengan la autorización de realizar un picnic con ambientación deberán cuidar en todo momento la seguridad, el orden, la limpieza y en general la conservación del espacio público y la sana convivencia con los demás usuarios del parque y deberán cumplir con los reglamentos del parque donde se lleva a cabo la actividad. Así mismo deberán tomar las previsiones para reducir la cantidad de residuos generados y entregar el lugar tal como se recibió. A continuación, se describen los permisos de picnic con ambientación:

ID	Tipo de permiso	Capacidad	Duración	Tarifa	Notas
2.1	Picnic con ambientación	Grupo máximo 20 personas	4 horas	\$800	Se asignará un área para llevar a cabo el montaje del picnic.



### 3. Impartición de Clases, cursos o talleres.

San Pedro Parques ofrece una variedad de clases, cursos y talleres impartidos por su propio personal especializado y por instructores de organizaciones aliadas.

Cuando un instructor externo desee impartir una clase, curso o taller, y obtener un beneficio económico utilizando el espacio público, requiere de un permiso; esto nos permite administrar las actividades asegurando que haya una oferta diversa, que beneficie a los diferentes grupos de usuarios y que respete otros usos para que todos los visitantes puedan seguir disfrutando de nuestros parques.

¿Quiénes necesitan solicitar este permiso?

- Entrenadores físicos, maestros de clases grupales o acondicionamiento físico.
- Representantes de grupos organizados de ejercicio.
- Maestros o facilitadores de actividades educativas como clases, cursos o talleres.

Las personas que tengan la autorización para impartir una clase, curso o taller, deberán cuidar en todo momento la seguridad, el orden, la limpieza y en general la conservación del espacio público y la sana convivencia con los demás usuarios del parque y deberán cumplir con los reglamentos del parque donde se lleva a cabo la actividad.

ID	Tipo de permiso	Capacidad	Duración	Tarifa	Notas
3.1	Impartición de clases, cursos o talleres por externo	Grupo máximo 20 personas	A definir de acuerdo a las necesidades del solicitante	Costo por clase Mínimo \$100 - Máximo \$5,000	La tarifa se determina de acuerdo con el tipo de clase, ubicación y espacio utilizado, entre otros.
3.2	Clases, cursos o talleres de San Pedro Parques	NA	A definir por San Pedro Parques	Costo por persona Mínimo \$50 - Máximo \$2,500	





@sanpedroparques  
sanpedroparques.mx

#### 4. Permisos para Oferta de Productos o Servicios.

San Pedro Parques tiene la atribución de autorizar la oferta de productos o servicios acordes a la vocación y los usos de cada parque. La oferta de productos y servicios en los parques contribuye a:

- Complementar con servicios de calidad la experiencia de nuestros visitantes
- Contar con personal de atención fijo para auxiliar a los visitantes en los parques
- Ordenar y reglamentar los servicios que se ofrecen en los parques
- Impulsar la economía local

Ejemplo de estos son la venta de alimentos y bebidas, venta de productos para mascotas, servicios como renta o venta de equipo deportivo o recreativo.

ID	Tipo de permiso	Duración	Tarifa	Notas
4.1	Oferta de productos o servicios por día	Un día	Mínimo \$100 – Máximo \$5,000	La tarifa se determina de acuerdo con el giro, ubicación y espacio utilizado, entre otros.
4.2	Oferta de productos o servicios por mes	Un mes	Renta Fija Mínimo \$300/m <sup>2</sup> - Máximo \$2,000/m <sup>2</sup>  Renta Variable Mínimo 0% - Máximo 15%	La tarifa se determina de acuerdo con el giro, ubicación y espacio utilizado, entre otros.

#### 5. Permisos para Eventos.

Los eventos son oportunidades de recreación, educación y cultura para toda la población. Es por esto que San Pedro Parques otorga autorizaciones (permisos) para que se realicen eventos o actividades cívicas, deportivas, recreativas, educativas, culturales, artísticas o sociales, comerciales o de servicios, siempre y cuando estos eventos resulten de beneficio para el parque y la comunidad.

Las personas que tengan la autorización de realizar algún evento en los parques de San Pedro Parques, deberán cuidar en todo momento la seguridad, el orden, la limpieza y en general la conservación del espacio público y la sana convivencia con los demás usuarios del parque y deberán cumplir con los lineamientos de eventos.





**SE NECESITA PERMISO PARA PARA EVENTO SI:**  
(cuando cumple con cualquiera de las siguientes condiciones)

- ✓ Asisten o participan más de 20 personas.
- ✓ Se requiere hacer uso exclusivo de un espacio.
- ✓ Se requiere montar mobiliario o equipo externo a los parques.
- ✓ Se hace uso de los servicios de proveedores externos como alimentos (catering), entretenimiento, música, entre otros.

**¿Cuál es la tarifa para obtener un permiso para evento?**

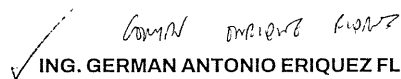
San Pedro Parques evaluará los siguientes factores para determinar la tarifa del permiso para evento:

- Área a utilizar.
- Tipo de organizador (particular, organismo sin fines de lucro, empresa o comercial).
- Duración (medio día o día completo, varios días).

ID	Tipo de permiso	Duración	Tarifa	Notas
5.1	Evento	A definir de acuerdo a las necesidades del solicitante	Mínimo \$5/m <sup>2</sup> – Máximo \$60/m <sup>2</sup>	La tarifa se determina de acuerdo a ubicación, tipo de organizador y duración.

**III. Descuentos y Condonaciones de Tarifas.**

La Dirección General de San Pedro Parques tendrá la atribución de otorgar descuentos o condonaciones a las tarifas antes mencionadas a aquellos servicios que a su criterio apoyen causas de conservación, sociales, culturales, educativos o similares de acuerdo a su objeto.

  
**ING. GERMAN ANTONIO ERIQUEZ FLORES**  
**DIRECTOR GENERAL DEL SISTEMA DE PARQUES PÚBLICOS**  
**DE SAN PEDRO GARZA GARCÍA, NUEVO LEÓN.**





[http://sistec.nl.gob.mx/Transparencia\\_2015\\_LyPOE/Acciones/PeriodicoOficial.aspx](http://sistec.nl.gob.mx/Transparencia_2015_LyPOE/Acciones/PeriodicoOficial.aspx)